

上平地区複合施設に関する市民アンケート調査 結果報告書概要

【調査期間】 令和元年 5 月 10 日～24 日

【調査対象】 上尾市に在住する 18 歳以上の市民 3,000 人を、住民基本台帳より地区バランスを考慮して無作為抽出

【回収状況】 有効回収数 901 票、(有効回収率 30.0% \div 901/3,000) (2P 参照)

【調査結果】 上平地区複合施設は、市にとって必要な施設となることを望み、複合化する施設として「保育施設」「保健・福祉施設」「文化・社会教育施設」の組み合わせを望む声が多かった。また、共有空間を利用するサービスについては、以前、複合施設の検討にあたり、市議会や地域、各種団体から出された意見と重なるものであった。

【問 1】 あなたが上平地区複合施設の候補として望ましいと思うものは次のうちどれですか。次の中から選んで、番号を記入してください。(2つまで) (6P～13P 参照)

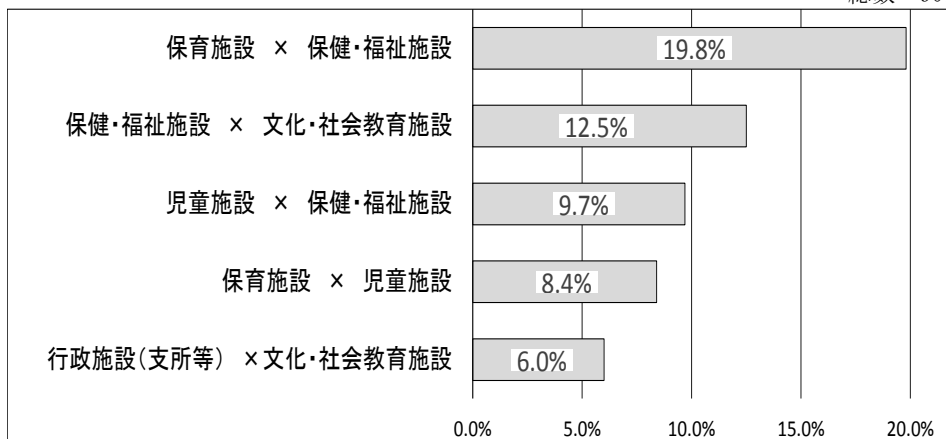
総数：回答欄①、回答欄②=901、計(①+②)=1,802

	回答欄①	回答欄②	計(①+②)
保育施設	38.3%	1.7%	20.0%
児童施設	17.6%	9.3%	13.5%
保健・福祉施設	24.5%	31.7%	28.1%
行政施設(支所等)	8.4%	9.5%	9.0%
文化・社会教育施設	6.5%	28.9%	17.7%
その他の施設	0.9%	4.6%	2.7%
無回答	3.7%	14.3%	9.0%
計	100%	100%	100%

・全体では「保健・福祉施設」の割合が多いが、回答欄①では「保育施設」の割合が多くなっている。

○回答の多かった施設の組み合わせ (13P 参照)

総数=901



・「保育施設と保健・福祉施設」との組み合わせを望む割合が最も多かった。「保育施設」「保健・福祉施設」「文化社会教育施設」の組み合わせが多い。

【問 2】 あなたが問 1 で上平地区複合施設の候補を選んだ理由として、最も近い考え方は次のうちどれですか。次の中から選んで、番号を記入してください。(2つまで) (14P～17P 参照)

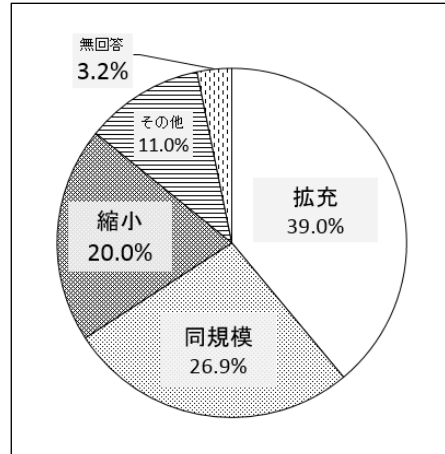
総数：回答欄①、回答欄②=901、計(①+②)=1,802

	回答欄①	回答欄②	計(①+②)
上尾市にとって必要な施設である	49.8%	18.4%	34.1%
上平地区にとって必要な施設である	11.3%	9.7%	10.5%
複合化した方が便利になる施設である	16.9%	23.5%	20.2%
類似した機能であり集約できる施設である	5.2%	12.2%	8.7%
自分が利用している(したい)施設である	7.9%	14.2%	11.0%
その他	4.7%	5.5%	5.1%
無回答	4.2%	16.4%	10.3%
計	100%	100%	100%

・上尾市にとって必要な施設を望む割合が多くなっている。

総数=901

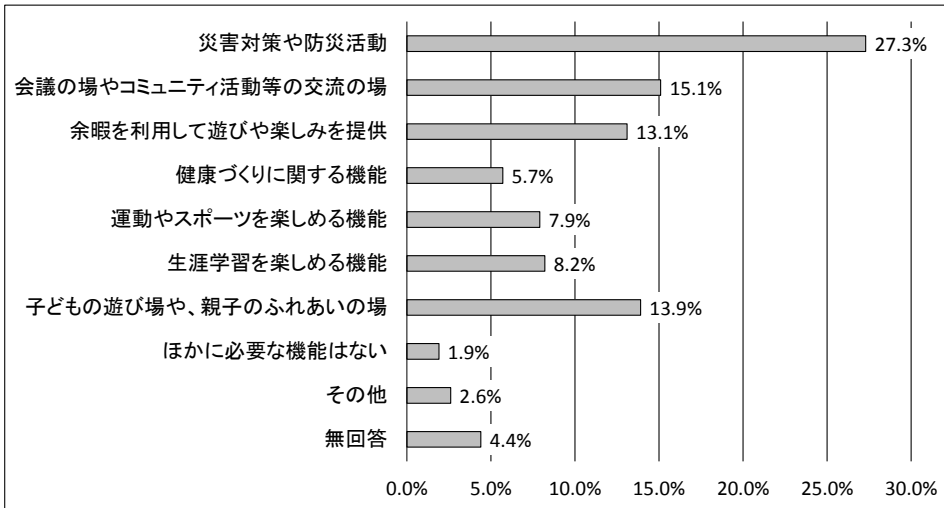
【問3】 今後、公共施設等の建て替え（更新）が必要な場合、あなたが適正だと思う公共施設の規模は、次のうちどれですか。あなたの考えに近いものを選んでください。（1つだけに○）（18P～27P 参照）



- ・「規模の拡充」の割合が最も多い。
- ・「同規模」及び「縮小」についても、一定の理解が得られている。

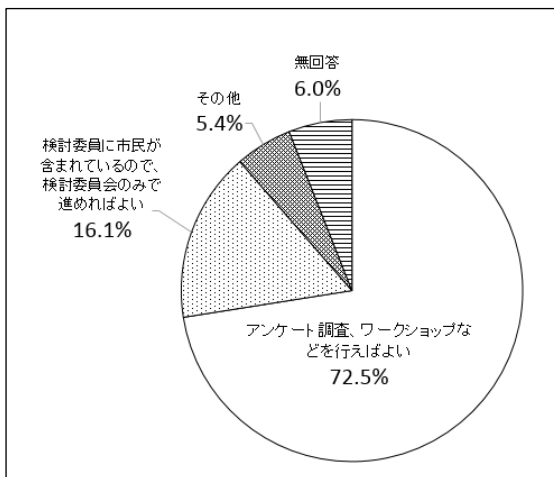
【問4】 複合化する施設の種類にかかわらず、上平地区複合施設のロビーやホールなどの共有空間を利用して行った方がよいと思う市民サービスは次のうちどれですか。あなたの考えに近いものを選んでください。（1つだけに○）（28P～31P 参照）

総数=901



- ・「防災」に関する機能が最も多く、「机や椅子のある交流の場」や「家族のふれあいの場」を求める意見が続く。

【問5】 市民の皆さまのご意見を伺うことについて、あなたの考えに近いものを選んでください。（1つだけに○）（32～34P 参照） 総数=901



- ・「アンケート調査、ワークショップなどを行えばよい」が7割を超え、市民意見の取り入れ方については、概ね理解を得られている。

【その他】

- ・市民ワークショップへの参加希望は 48 票。(5.3%)
- ・自由記述欄への記入は 241 票。(26.7%)