

# 報告事項

令和 8 年

上尾市教育委員会 6 月定例会  
報告事項

# 報 告 名

## （教育総務部 教育総務課）

報告事項 1	上尾市教育委員会が保有する公文書の公開に係る令和 7 年度の実施状況について -----	1
--------	----------------------------------------------	---

## （学校教育部 学務課）

報告事項 2	児童生徒数、学級数及び教職員数について -----	3
--------	---------------------------	---

## （学校教育部 指導課）

報告事項 3	令和 7 年度上尾市立小・中学校生徒指導の状況について ----	6
--------	----------------------------------	---

報告事項 4	令和 8 年 5 月 いじめに関する状況について -----	9
--------	--------------------------------	---

報告事項 5	いじめ重大事態調査報告書について -----	12
--------	------------------------	----

令和8年上尾市教育委員会6月定例会 報告事項1

所属名 教育総務部 教育総務課

件 名

上尾市教育委員会が保有する公文書の公開に係る令和7年度の実施状況について

内 容 説 明

上尾市教育委員会が保有する公文書の公開に係る令和7年度の実施状況を取りまとめましたので、報告します。

1 公文書の公開の請求及び申出の受付件数及び処理件数

区分	受付件数 令和7年度 の受付 件数	令和7年度処理件数					年度末 未処理 件 数
		公 開	部 分 公 開	非公開	取下げ 等	計	
請求	406	149	82	164	11	406	0
申出	8	1	6	0	1	8	0
合計	414	150	88	164	12	414	0

※「請求」とは市内に在住か在勤または在学の人などが、市が作成または取得した公文書の公開を求めることをいい、「申出」とは請求権のない人が公文書の公開を求めることをいいます。

2 公文書の公開の請求及び申出の概要

添付資料のとおり

添付資料

添付資料名

有 ・ 無

公文書の公開についての実施状況【2ページ】  
公文書公開請求及び申出の概要（令和7年度）【別冊】

## 公文書の公開についての実施状況

(令和8年3月末時点)

実施機関	受付区分	受付件数	処理件数							未処理件数
			公開	部分公開	非公開 (文書不存在を含む)	適用除外	存否応答拒否	取り下げ	計	
市長	請求	310	99	76	116	0	0	19	310	0
	申出	60	22	17	12	0	0	9	60	0
	合計	370	121	93	128	0	0	28	370	0
教育委員会	請求	406	149	82	164	0	11	0	406	0
	申出	8	1	6	0	0	0	1	8	0
	合計	414	150	88	164	0	11	1	414	0
監査委員	請求	1	0	1	0	0	0	0	1	0
	申出	0	0	0	0	0	0	0	0	0
	合計	1	0	1	0	0	0	0	1	0
水道事業の管理者の権限を行う市長	請求	2	2	0	0	0	0	0	2	0
	申出	6	1	5	0	0	0	0	6	0
	合計	8	3	5	0	0	0	0	8	0
消防長	請求	5	3	2	0	0	0	0	5	0
	申出	2	0	2	0	0	0	0	2	0
	合計	7	3	4	0	0	0	0	7	0
議会	請求	37	8	12	15	0	0	2	37	0
	申出	1	1	0	0	0	0	0	1	0
	合計	38	9	12	15	0	0	2	38	0
合計	請求	761	261	173	295	0	11	21	761	0
	申出	77	25	30	12	0	0	10	77	0
	合計	838	286	203	307	0	11	31	838	0
市長のうち特定歴史公文書について	請求		0	0	0	0	0	0	0	0
	申出		0	0	0	0	0	0	0	0
	合計		0	0	0	0	0	0	0	0

※「請求」とは市内に在住・在勤・在学の人などが、市が作成または取得した公文書の公開を求めることをいい、「申出」とは請求権のない人が行政文書の公開を求めることをいいます。  
 ※上記以外の実施機関は実績がありません。

令和8年上尾市教育委員会6月定例会 報告事項2

所属名 学校教育部 学務課

<p>件 名</p> <p>児童生徒数、学級数及び教職員数について</p>	
<p>内 容 説 明</p> <p>児童生徒数、学級数及び教職員数（令和8年5月1日現在）について、別紙のとおり報告します。</p>	
添付資料	添付資料名
<input checked="" type="checkbox"/> 有 ・ 無	<p>児童生徒数、学級数、教職員数について【4ページ・5ページ】</p>

# 児童生徒数、学級数、教職員数について

(学校基本調査 - 令和8年5月1日現在 -)

## 1 児童生徒数、学級数

	児童生徒数															学級数											
	通常学級							特別支援学級								通常学級							特別支援学級				合計
	1年	2年	3年	4年	5年	6年	小計	1年	2年	3年	4年	5年	6年	小計	合計	1年	2年	3年	4年	5年	6年	小計	知的	肢体	自・情	小計	
1 上尾小	91	73	86	86	87	96	519	0	1	3	6	4	4	18	537	3	3	3	3	3	3	18	1		2	3	21
2 中央小	110	106	98	108	97	106	625	3	5	5	2	4	1	20	645	4	4	3	4	3	3	21	1		2	3	24
3 大谷小	80	83	85	94	87	102	531	2	2	4	4	11	1	24	555	3	3	3	3	3	3	18	1		4	5	23
4 平方小	28	34	28	34	41	48	213	1	1	4	2	0	2	10	223	1	1	1	1	2	2	8	1		1	2	10
5 大石小	124	112	128	143	134	159	800	2	1	8	2	3	1	17	817	4	4	4	5	4	5	26	1		2	3	29
6 原市小	79	83	71	73	95	90	491	4	3	5	6	2	1	21	512	3	3	2	3	3	3	17	2		2	4	21
7 上平小	82	70	64	69	80	75	440	1	3	1	4	1	5	15	455	3	2	2	2	3	3	15	2		1	3	18
8 富士見小	84	86	72	88	86	99	515	1	0	2	1	1	4	9	524	3	3	3	3	3	3	18	1		1	2	20
9 尾山台小	28	25	26	24	29	22	154	1	1	2	1	1	2	8	162	1	1	1	1	1	1	6	1		1	2	8
10 東小	129	99	120	99	133	126	706	3	3	5	2	6	7	26	732	4	3	4	3	4	4	22	1		3	4	26
10 東小分教室			0	0	2	3	5			0	0	0	0	0	5			1		1		2				0	2
11 大石南小	29	34	40	34	27	43	207	2	0	4	4	2	1	13	220	1	1	2	1	1	2	8	1		1	2	10
12 平方東小	59	67	46	71	71	57	371	1	3	5	0	1	3	13	384	2	2	2	3	3	2	14	1		1	2	16
13 原市南小	68	73	80	79	60	77	437	1	4	5	0	3	3	16	453	2	3	3	3	2	3	16	1		2	3	19
14 鴨川小	90	59	59	80	66	71	425	2	4	4	2	0	2	14	439	3	2	2	3	2	3	15	1		1	2	17
15 芝川小	72	86	85	105	96	105	549	4	2	3	2	1	2	14	563	3	3	3	3	3	3	18	1		1	2	20
16 瓦葺小	70	69	74	76	70	71	430	2	2	2	0	1	0	7	437	2	2	3	3	2	3	15	1		1	2	17
17 今泉小	115	100	98	124	89	93	619	4	2	4	4	3	7	24	643	4	3	3	4	3	3	20	2		2	4	24
18 西小	84	103	72	95	85	88	527	3	0	6	0	2	1	12	539	3	3	3	3	3	3	18	1		1	2	20
19 東町小	110	116	136	137	131	117	747	3	4	4	4	4	2	21	768	4	4	4	4	4	4	24	2		1	3	27
20 平方北小	15	20	18	10	22	18	103	3	0	1	1	1	1	7	110	1	1	1	1	1	1	6	1		1	2	8
21 大石北小	115	97	107	103	111	130	663	3	3	3	3	2	5	19	682	4	3	4	3	4	4	22	2		1	3	25
22 上平北小	27	32	42	31	37	33	202	0	1	1	5	2	4	13	215	1	1	2	1	2	1	8	1		1	2	10
合計	1,689	1,627	1,635	1,763	1,736	1,829	10,279	46	45	81	55	55	59	341	10,620	59	55	59	60	60	62	355	27	0	33	60	415
1 上尾中	227	229	192				648	4	10	2				16	664	7	6	5				18	2	1	1	4	22
2 太平中	110	86	97				293	7	2	6				15	308	4	3	3				10	1		2	3	13
3 大石中	257	241	257				755	5	8	5				18	773	8	7	7				22	2		1	3	25
4 原市中	171	167	193				531	3	4	2				9	540	5	5	5				15	1		1	2	17
5 上平中	160	157	159				476	4	3	4				11	487	5	4	4				13	1		1	2	15
6 西中	166	175	168				509	3	2	6				11	520	5	5	5				15	1		1	2	17
7 東中	206	192	219				617	7	4	13				24	641	6	5	6				17	2		2	4	21
12 東中分校	2	9	15				26	0	0	0				0	26	1	2	3				6				0	6
8 大石南中	57	56	42				155	4	1	3				8	163	2	2	2				6	1		1	2	8
9 瓦葺中	92	90	88				270	2	4	2				8	278	3	3	3				9	1		1	2	11
10 南中	131	143	137				411	3	1	3				7	418	4	4	4				12	1		1	2	14
11 大谷中	140	115	136				391	3	1	1				5	396	4	3	4				11	1		1	2	13
合計	1,719	1,660	1,703				5,082	45	40	47				132	5,214	54	49	51				154	14	1	13	28	182
総計							15,361							473	15,834							509				88	597

## 2 教職員数

### 【小学校・県費】

	本務者（休職者等を含む）										合計
	校長	教頭	主幹教諭	教諭	助教諭	養護教諭	栄養教諭	講師	事務	学校栄養職員	
男	13	15	11	169	6	0	0	4	10	0	228
女	9	8	0	348	2	23	11	5	14	2	422
計	22	23	11	517	8	23	11	9	24	2	650

	兼務者（休職者等を除く）		
	教諭	講師	合計
男	7	3	10
女	10	17	27
計	17	20	37

### 【小学校・市費】

	本務者		
	給食調理員	用務員	合計
男	1	1	2
女	46	0	46
計	47	1	48

### 【中学校・県費】

	本務者（休職者等を含む）										合計
	校長	教頭	主幹教諭	教諭	助教諭	養護教諭	栄養教諭	講師	事務	学校栄養職員	
男	10	11	10	167	0	0	0	3	5	0	206
女	1	1	0	136	0	13	1	2	10	1	165
計	11	12	10	303	0	13	1	5	15	1	371

	兼務者（休職者等を除く）		
	教諭	講師	合計
男	4	1	5
女	0	5	5
計	4	6	10

### 【中学校・市費】

	本務者		
	給食調理員	用務員	合計
男	0	0	0
女	0	0	0
計	0	0	0

令和8年上尾市教育委員会6月定例会 報告事項3

所属名            学校教育部 指導課

件 名

令和7年度上尾市立小・中学校生徒指導の状況について

内 容 説 明

令和7年度上尾市立小・中学校生徒指導の状況について、別紙のとおり報告します。

添付資料

添付資料名

有 ・ 無

令和7年度上尾市立小・中学校生徒指導の状況【7ページ・8ページ】

## 令和7年度上尾市立小・中学校生徒指導の状況

(令和7年度児童生徒の問題行動・不登校等生徒指導上の諸課題に関する調査より)

### (1) 暴力行為

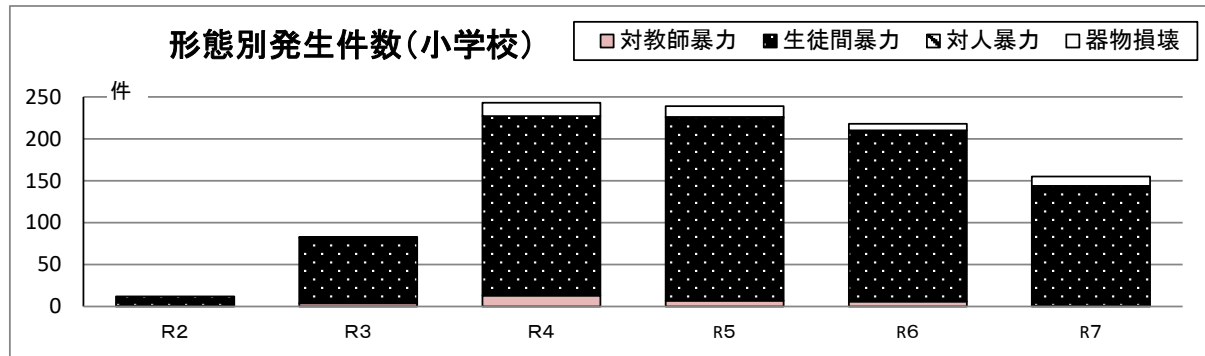
#### ア 暴力行為発生件数

	R2	R3	R4	R5	R6	R7
小学校	12	83	243	239	218	155
中学校	4	28	37	82	96	120
合計	16	111	280	321	314	275

#### イ 形態別発生件数

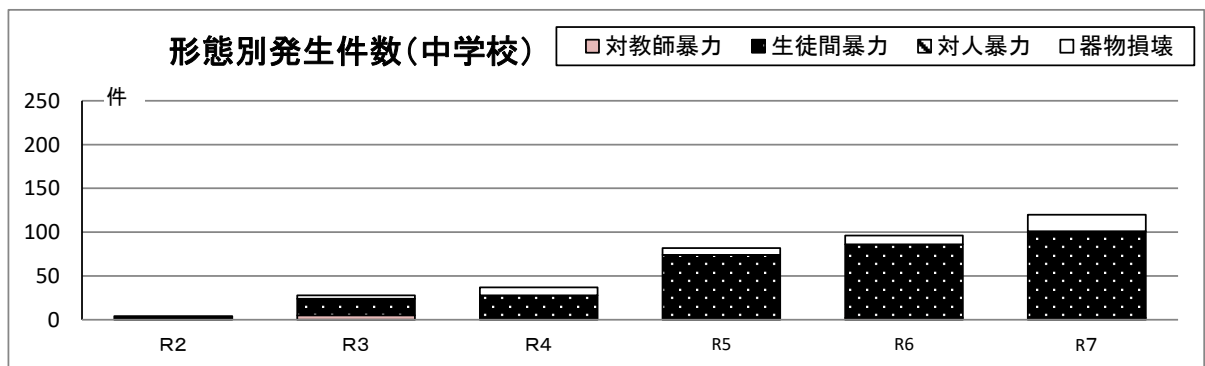
##### 【小学校】

	R2	R3	R4	R5	R6	R7
対教師暴力	1	4	13	7	6	1
生徒間暴力	11	78	214	218	204	143
対人暴力	0	0	0	1	0	0
器物損壊	0	1	16	13	8	11
合計	12	83	243	239	218	155



##### 【中学校】

	R2	R3	R4	R5	R6	R7
対教師暴力	0	5	0	0	2	2
生徒間暴力	4	19	28	74	84	99
対人暴力	0	0	0	0	0	0
器物損壊	0	4	9	8	10	19
合計	4	28	37	82	96	120



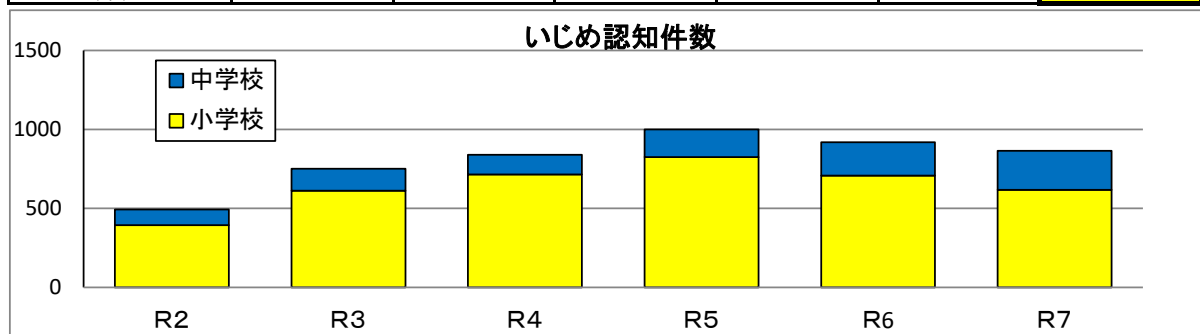
#### ウ 1校あたりの暴力発生件数 (件)

	R2	R3	R4	R5	R6	R7
県小学校	3.31	2.57	3.23	3.62	3.70	未発表
市小学校	0.55	3.77	11.05	10.87	9.91	7.05
県中学校	2.65	3.35	4.10	4.60	5.73	未発表
市中学校	0.36	2.55	3.36	7.45	8.73	10.90

(2) いじめ

ア いじめ認知件数（上尾市）

	R2	R3	R4	R5	R6	R7
小学校	394	612	715	826	708	617
中学校	100	140	124	174	211	247
合計	494	752	839	1000	919	864



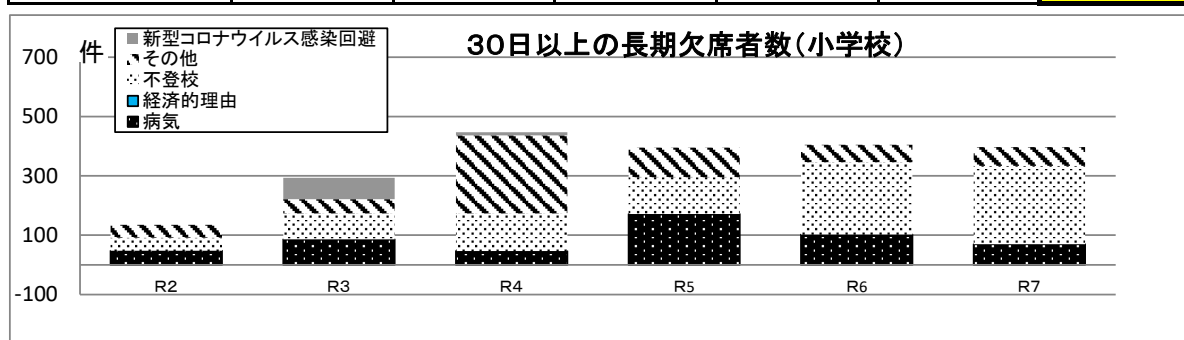
イ 1校あたりのいじめ認知件数

	R2	R3	R4	R5	R6	R7
県小学校	28.00	32.37	37.10	37.90	38.76	未発表
市小学校	17.91	27.82	32.50	37.55	32.20	28.05
県中学校	7.86	9.91	12.50	13.65	16.57	未発表
市中学校	9.09	12.72	11.27	15.80	19.20	22.45

(3) 30日以上長期欠席者数

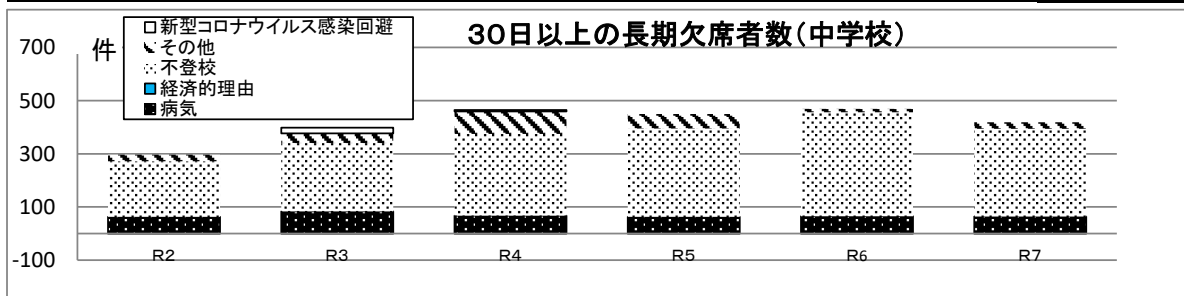
ア 小学校

	R2	R3	R4	R5	R6	R7
病気	48	86	47	172	102	70
経済的理由	0	0	0	0	0	0
不登校	44	87	126	123	244	264
その他	43	48	264	100	59	63
新型コロナウイルス感染回避		72	10			
合計	135	293	447	395	405	397



イ 中学校

	R2	R3	R4	R5	R6	R7
病気	63	83	67	63	65	64
経済的理由	0	0	0	0	0	0
不登校	209	257	308	332	391	330
その他	24	37	84	55	13	25
新型コロナウイルス感染回避		21	6			
合計	296	398	465	450	469	419



令和8年上尾市教育委員会6月定例会 報告事項4

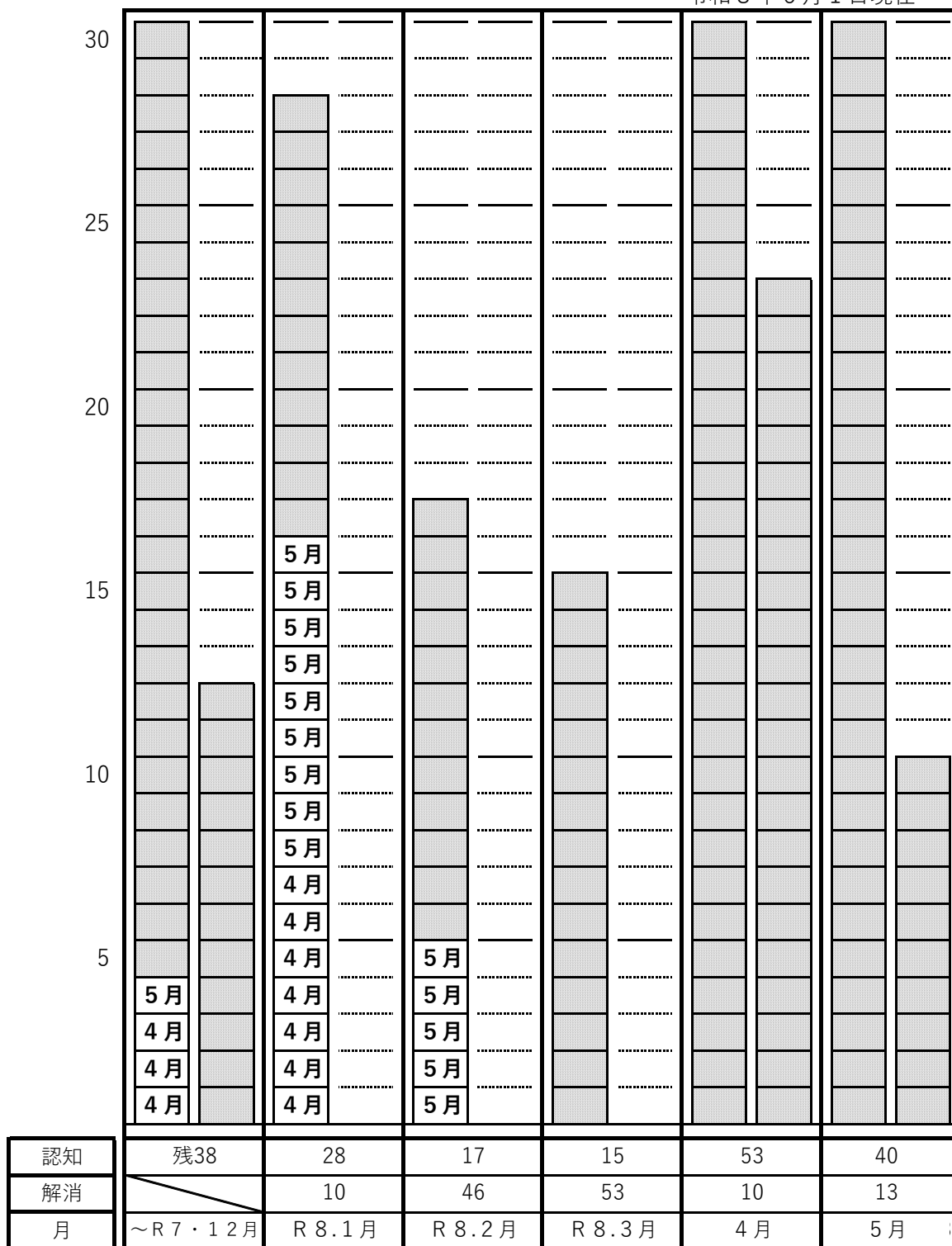
所属名            学校教育部 指導課

<p>件 名</p> <p>令和8年5月 いじめに関する状況について</p>	
<p>内 容 説 明</p> <p>令和8年5月 いじめに関する状況について、別紙のとおり報告します。</p>	
添付資料	添付資料名
<input checked="" type="checkbox"/> 有 ・ 無	令和8年5月 いじめに関する状況【10ページ・11ページ】



令和8年5月 いじめに関する状況（中学校）

令和8年6月1日現在



認知  
 〇月  
 解消

令和8年5月  
 ・5月認知 40件  
 ・5月解消 13件

解消に向けて取組中  
 令和6年度以前 15件  
 令和7年度 62件  
 令和8年度 53件  
 (※5月認知分は含まず)

・令和7年12月までのものは左側にまとめて示している。

【12ページ 非公開】