




第3次上尾市環境基本計画 進行管理

計画進捗度
67%（業務指標進捗度 ○：43 ー：3 ×：21）
※年度実績値が年度目標値を達成した業務指標の割合（実績値が「－」の場合、母数から除く）

評価
低 調 維持 改善期望 順調

望ましい環境像	環境目標	環境目標 進捗度	施策	施策 進捗度	業務指標	業務指標 進捗度
望ましい環境像 持続可能な社会の実現 自然との共生 公衆の安全 健康で安全な生活 美しい環境	自然との共生	60%	(1)生物多様性への取組	50%	緑地面積	×
					緑地率	×
					自然観察会の参加者数(累計)(生物多様性への取組)	○
					特定外来生物の駆除数(アライグマ)	○
			(2)自然とのふれあいの促進	100%	自然学習館におけるイベントの参加率	○
					自然観察会の参加者数(累計)(自然とのふれあい)	○
			(3)緑地の保全・創出	40%	農業体験教室の開催数(作付け・収穫)	○
					緑地面積(再掲)	×
					緑地率(再掲)	×
					森林環境譲与税基金積立額	○
			(4)水辺環境の保全・整備	67%	協定締結公園数	×
					樹木管理公園数	○
					主要河川バトロール回数	○
					水路等バトロール回数	○
	公害の防止	75%	(5)大気汚染の防止	67%	河川における不法投棄の件数	×
					立入事業所件数	○
					アイドリングストップ指導率	○
					ぐるっとくんの年間利用者数	×
			(6)水質汚濁の防止	75%	河川調査地点数	○
					工場・事業場の排水基準の適合率	○
			(7)騒音・振動の防止	50%	単独処理浄化槽から合併処理浄化槽への転換件数	×
					公共下水道の普及率	○
	(8)その他の公害の防止	100%			道路騒音・振動にかかる要請限度の達成率	×
					工業地域及び準工業地域における地区計画策定数(累計)	○
					悪臭発生源への指導実施率	○
					ダイオキシン類等の環境基準の達成状況(大気)	○
					野焼きバトロール回数	○

環境目標	環境目標 進捗度	施策	施策 進捗度	業務指標	業務指標 進捗度		
快適 環境 の 構築	 73%	(9)公園の整備	80%	都市公園の面積	○		
				市民1人当たりの都市公園面積	○		
				可住地面積当たりの公園面積の割合	○		
				協定締結公園数(再掲)	×		
		(10)農地の保全・活用	75%	改修を行った公園箇所数	○		
				市民農園利用者数	○		
				新規市民農園開設数(累計)	○		
				農業従事者1人当たりの経営耕地面積	—		
		(11)環境美化の推進	0%	全農地に占める遊休農地面積の割合	○		
				学校給食における上尾市産米使用回数	×		
		(12)景観の保全・整備	100%	クリーン上尾運動参加者一人当たりごみ回収量	×		
				ごみ散乱防止ネットの配布件数	×		
地区計画策定数(累計)	○						
無電柱化整備延長	○						
違反屋外広告物看板の撤去枚数	○						
	撤去した自転車台数	○					
循環 形 成 社 会 の 構築	 75%	(13)ごみの発生抑制(Reduce)の推進	100%	ごみに関する出前講座受講者数(累計)	○		
				廃棄物の最終処分割合	○		
		(14)ごみの再利用・再資源化(Reuse、Recycle)の推進	50%	地域リサイクル活動による資源回収割合	×		
				リサイクル品の持ち込み数	○		
脱炭 素 社 会 の 構築	 58%	(15)省エネルギー・再生可能エネルギーの推進	60%	世帯当たりの太陽光発電設置割合	○		
				太陽熱を利用した温水機器等がある住宅の割合	—		
				太陽光を利用した発電機器がある住宅の割合	—		
				省エネに関する出前講座受講者数	×		
				省エネ対策推進受助金申請件数(省エネ設備)	○		
				省エネ対策推進受助金申請件数(次世代自動車)	×		
				省エネ対策推進受助金申請件数(その他省エネ対策)	×		
				エコアクション21認証取得説明会参加事業者数	○		
				市の公共施設および事務事業からの温室効果ガスの削減率	○		
				市の公共施設および事務事業からの温室効果ガス排出量	○		
		ぐるっとくんの年間利用者数(再掲)	×				
		自転車レーンの整備延長	○				
		(16)地球温暖化への適応策の推進	50%	雨水貯留タンク設置補助件数	×		
				イッソー防災講座(マイタイムラインを含む)受講者数	○		
環境活動の 活 発 化	 67%			(17)環境教育・環境学習の推進	75%	環境推進協議会学習会参加者数	×
						市内小中学校での環境パネルの展示回数	○
		温暖化対策講座実施校数	○				
		(18)協働による環境活動の推進	50%	環境学習講座参加者数	○		
あげお環境賞受賞団体の紹介件数	×						
	クリーン上尾運動参加人数	○					