

上尾市 スポーツ推進に関する調査 報告書

令和7年10月

上尾市

目 次

第1章 調査の概要	1
第2章 市民アンケート調査結果	5
1. スポーツ実施状況について	6
2. スポーツ健康都市宣言*について	13
3. 障がい者スポーツ・レクリエーション*について	18
4. 上尾市のスポーツ施設について	21
5. 総合型地域スポーツクラブ*について	28
6. スポーツ施策について	30
7. 中学校における部活動の地域移行（地域展開）*について	33
8. 基本属性	35
9. 自由記述	37
第3章 小学生アンケート調査結果	39
1. 健康・体力について	40
2. スポーツ実施状況について	42
3. スポーツ観戦について	52
4. 障がい者スポーツ・レクリエーションについて	54
5. 上尾市のスポーツ施設について	56
6. スポーツ全般について	58
7. 中学校における部活動について	59
8. 基本属性	63
第4章 中学生アンケート調査結果	65
1. 健康・体力について	66
2. スポーツ実施状況について	68
3. スポーツ観戦について	78
4. 障がい者スポーツ・レクリエーションについて	80
5. 上尾市のスポーツ施設について	82
6. スポーツ全般について	86
7. スポーツ施策について	88
8. 中学校における部活動の地域移行（地域展開）*について	89
9. 基本属性	92
第5章 団体アンケート調査結果	93
1. 団体の活動状況について	94
2. スポーツ施設について	97
3. 貴団体の指導者について	100
4. 団体運営について	102
5. 本市のスポーツ施策について	103
6. 「総合型地域スポーツクラブ」について	104
7. 自由記述	106
第6章 調査票	107

第1章 調査の概要

第1章 調査の概要

1. 調査実施の目的

スポーツ基本法（平成23年6月24日法律第78号）第10条第1項に基づく、「上尾市スポーツ推進計画」を改訂するにあたり、市民のスポーツ活動の意識や活動状況、意見・要望等を把握し、今後のスポーツ推進への参考とするためアンケート調査を実施した。

2. 調査の種類・調査方法

調査名	調査対象	調査方法
1 市民アンケート	市内在住の18歳以上の市民3,000人	郵送配布・郵送回収、 二次元コードにてWEB回答
2 小学生アンケート	市内公立小学校の5年生	各学校で二次元コードにて WEB回答
3 中学生アンケート	市内公立中学校の2年生	
4 団体アンケート	市内のスポーツ関連団体44団体	郵送配布・郵送回収

3. 調査対象数・回収状況

<調査期間>

調査名	調査期間
1 市民アンケート	令和7年7月22日（火）～8月22日（金）
2 小学生アンケート	令和7年7月10日（木）～7月18日（金）
3 中学生アンケート	
4 団体アンケート	令和7年7月22日（火）～8月22日（金）

<回収状況>

調査名	対象数	回収数	有効回収数	回収率
1 市民アンケート	3,000件	1,069件 (内WEB313)	1,068件 (内WEB313)	35.6%
2 小学生アンケート	1,817件	1,622件	1,622件	89.3%
3 中学生アンケート	1,690件	1,490件	1,490件	88.2%
4 団体アンケート	44件	40件	40件	90.9%

4. 調査項目

調査名	調査項目
1. 市民アンケート	1 スポーツ実施状況について
	2 スポーツ健康都市宣言について
	3 障がい者スポーツ・レクリエーションについて
	4 上尾市のスポーツ施設について
	5 総合型地域スポーツクラブについて
	6 スポーツ施策について
	7 中学校における部活動の地域移行（地域展開）
	8 基本属性
	9 自由記述
2. 小学生アンケート	1 健康・体力について
	2 スポーツ実施状況について
	3 スポーツ観戦について
	4 障がい者スポーツ・レクリエーションについて
	5 上尾市のスポーツ施設について
	6 スポーツ全般について
	7 中学校における部活動の地域移行（地域展開）について
	8 基本属性
3. 中学生アンケート	1 健康・体力について
	2 スポーツ実施状況について
	3 スポーツ観戦について
	4 障がい者スポーツ・レクリエーションについて
	5 上尾市のスポーツ施設について
	6 スポーツ全般について
	7 スポーツ施策について
	8 中学校における部活動の地域移行（地域展開）について
	9 基本属性
4. 団体アンケート	1 団体の活動状況について
	2 スポーツ施設について
	3 貴団体の指導者について
	4 団体運営について
	5 本市のスポーツ施策について
	6 「総合型地域スポーツクラブ」について
	7 自由記述

5. 調査結果を見る上での注意事項

- ・ 百分率（％）の計算は、小数第2位を四捨五入し、小数第1位まで表示した。したがって、単数回答（1つだけ選ぶ問）においても、四捨五入の影響で、％を足し合わせて100%にならない場合がある。
- ・ 複数回答（2つ以上選んでよい問）においては、％の合計が100%を超える場合がある。
- ・ 本文、表、グラフは、表示の都合上、調査票の選択肢等の文言を一部簡略化している場合がある。
- ・ 回答者数が少ないものは、表のみ掲載しています。

第2章 市民アンケート調査結果


第2章 市民アンケート調査結果

1. スポーツ実施状況について

問1 過去1年間に行った運動やスポーツに○をつけてください。(当てはまるもの全てに○)

※学校の体育の授業として行ったものや、職業として行ったものは除きます。

過去1年間に行った運動やスポーツについては、「ウォーキング」が50.5%と最も多く、次いで「健康体操・ラジオ体操」が25.2%、「ランニング・マラソン」が12.5%となっています。



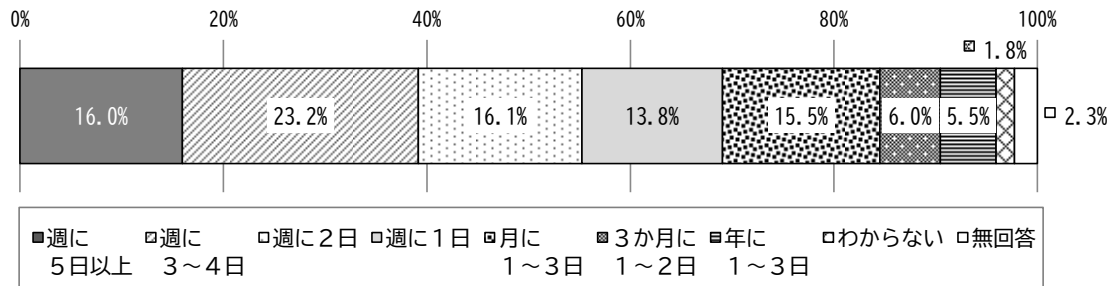
項目	度数	比率
ウォーキング	539	50.5%
健康体操・ラジオ体操	269	25.2%
ランニング・マラソン	133	12.5%
ウェイトトレーニング	106	9.9%
サイクリング	102	9.6%
ゴルフ	97	9.1%
登山・キャンプ	90	8.4%
ボウリング	78	7.3%
ヨガ・太極拳	76	7.1%
水泳	76	7.1%
卓球	51	4.8%
野球・ソフトボール	50	4.7%
バドミントン	47	4.4%
スキー・スノーボード	46	4.3%
ダンス	39	3.7%
テニス・ソフトテニス	35	3.3%
サッカー・フットサル	34	3.2%
グラウンドゴルフ	25	2.3%
バスケットボール	22	2.1%
バレーボール・ソフトバレーボール	20	1.9%
エアロビクス	19	1.8%
パークゴルフ	19	1.8%
ビーチ・マリンスポーツ	18	1.7%
アイススケート	13	1.2%
空手道・合気道等	9	0.8%
障がい者スポーツ（ボッチャ、ブラインドサッカー等）	8	0.7%
ゲートボール	7	0.7%
柔道	6	0.6%
ラグビー	4	0.4%
スポーツウェルネス吹き矢	2	0.2%
陸上競技	1	0.1%
剣道	1	0.1%
弓道	1	0.1%
アーバンスポーツ（バスケ3×3、BMX、スケートボード等）	1	0.1%
ハンドボール	0	0.0%
トライアスロン	0	0.0%
その他	55	5.1%
過去1年間に運動・スポーツはしなかった	213	19.9%
わからない	0	0.0%
無回答	15	1.4%
回答者数	1,068	

問1で『スポーツをした』（「過去1年間に運動・スポーツはしなかった」以外）を回答した方

問2 過去1年間に運動やスポーツをする機会がどの程度ありましたか。（○は1つだけ）

※このアンケート調査の「運動・スポーツ」とは、ルールに基づいて勝敗や記録を競う競技性の強い運動やスポーツだけでなく、ウォーキング、ラジオ体操など、健康づくりのために目的を持って自主的に行う身体活動を広く含めます。

過去1年間に運動やスポーツを行った頻度については、「週に3～4日」が23.2%と最も多く、次いで「週に2日」が16.1%、「週に5日以上」が16.0%となっています。



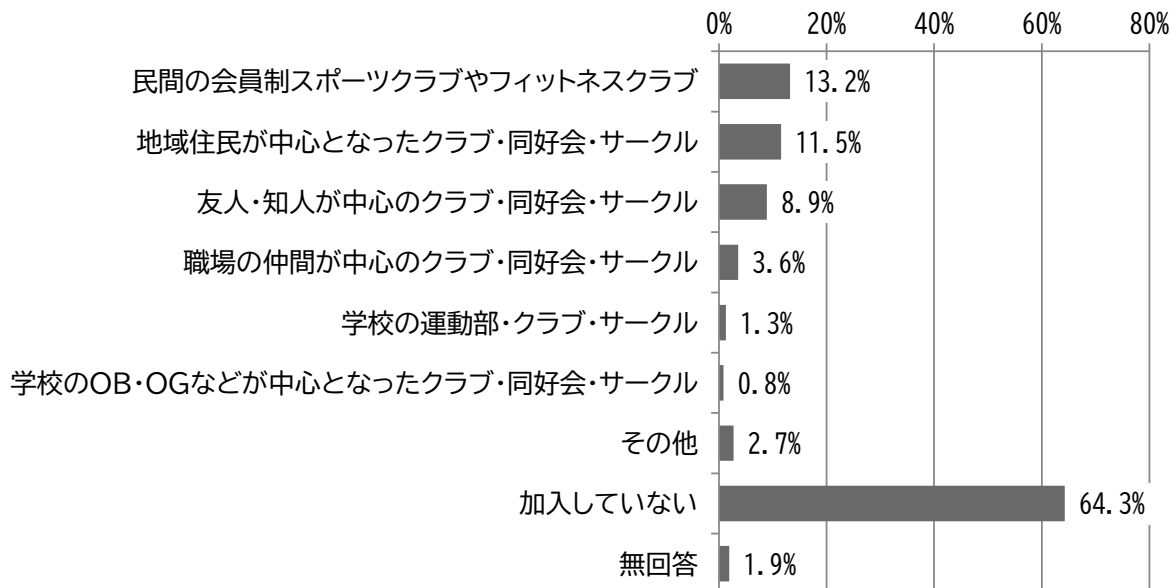
項目	5週 日に 以上	3週 に 4日	週 に 2日	週 に 1日	1月 に 3日	13 か 月 に 2日	1年 に 3日	わ か ら な い	無 回 答	回 答 者 数
度数	134	195	135	116	130	50	46	15	19	840
比率	16.0%	23.2%	16.1%	13.8%	15.5%	6.0%	5.5%	1.8%	2.3%	100.0%

問1で『スポーツをした』（「過去1年間に運動・スポーツはしなかった」以外）を回答した方

問3 現在、どのようなスポーツクラブや同好会・サークルに加入していますか。（当てはまるもの全てに○）

現在、スポーツクラブや同好会・サークルへの加入状況については、「民間の会員制スポーツクラブやフィットネスクラブ」が13.2%が最も多く、次いで「地域住民が中心となったクラブ・同好会・サークル」が11.5%、「友人・知人が中心のクラブ・同好会・サークル」が8.9%となっています。

一方、「加入していない」は、64.3%となっています。

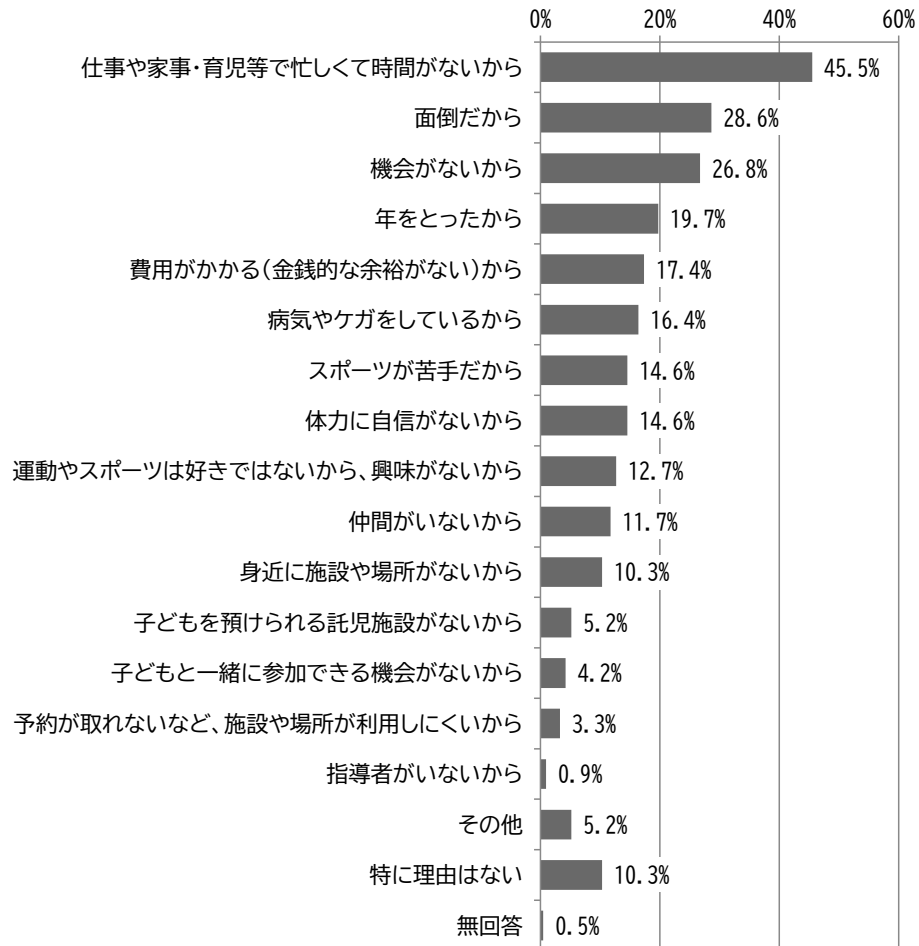


項目	度数	比率
民間の会員制スポーツクラブやフィットネスクラブ	111	13.2%
地域住民が中心となったクラブ・同好会・サークル	97	11.5%
友人・知人が中心のクラブ・同好会・サークル	75	8.9%
職場の仲間が中心のクラブ・同好会・サークル	30	3.6%
学校の運動部・クラブ・サークル	11	1.3%
学校のOB・OGなどが中心となったクラブ・同好会・サークル	7	0.8%
その他	23	2.7%
加入していない	540	64.3%
無回答	16	1.9%
回答者数	840	

【問4は問1で「過去1年間に運動・スポーツはしなかった」と回答した方にお聞きます。】

問4 あなたが運動やスポーツをしなかった理由は何ですか。（当てはまるもの全てに○）

運動やスポーツをしなかった理由については、「仕事や家事・育児等で忙しくて時間がないから」が45.5%と最も多く、次いで「面倒だから」が28.6%、「機会がないから」が26.8%となっています。

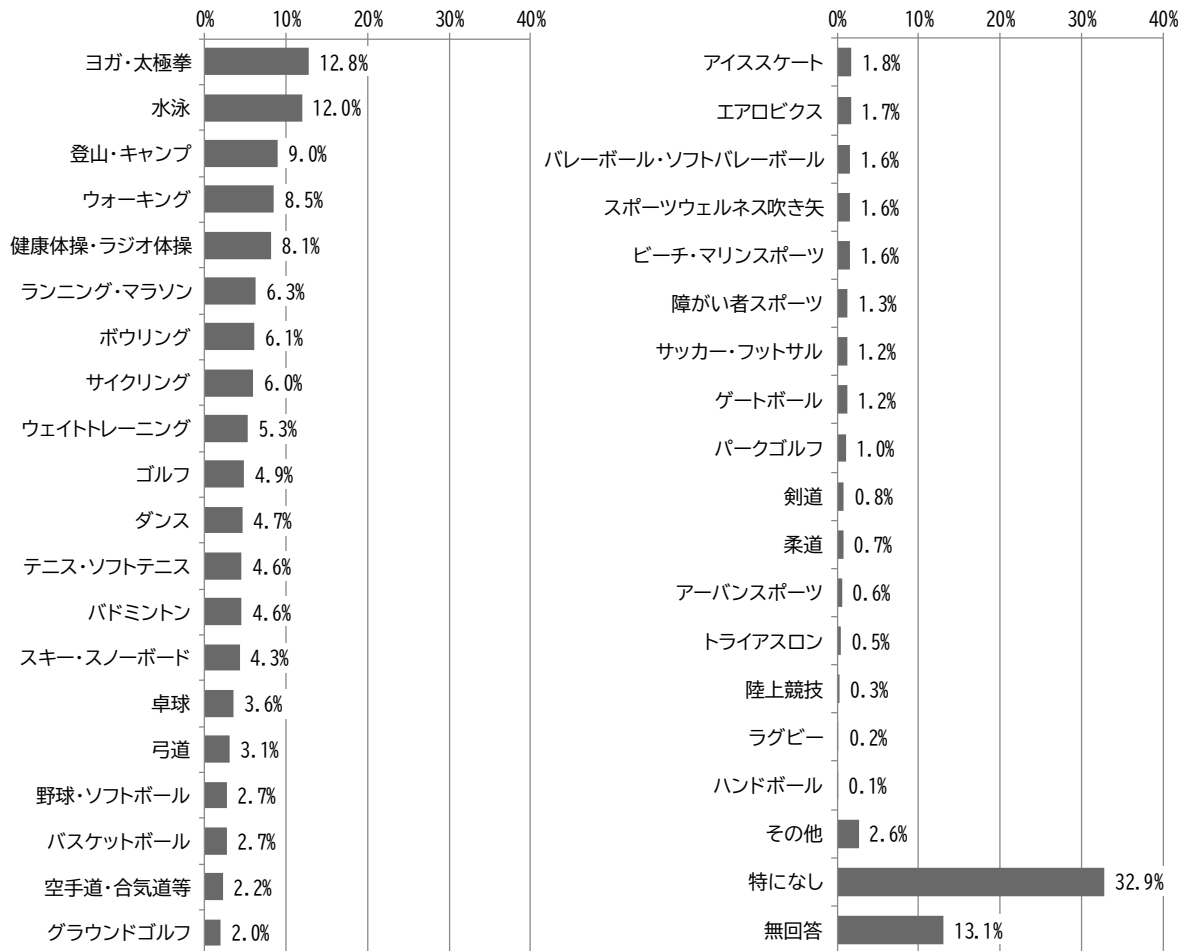


項目	度数	比率
仕事や家事・育児等で忙しくて時間がないから	97	45.5%
面倒だから	61	28.6%
機会がないから	57	26.8%
年をとったから	42	19.7%
費用がかかる（金銭的な余裕がない）から	37	17.4%
病気やケガをしているから	35	16.4%
スポーツが苦手だから	31	14.6%
体力に自信がないから	31	14.6%
運動やスポーツは好きではないから、興味がないから	27	12.7%
仲間がいないから	25	11.7%
身近に施設や場所がないから	22	10.3%
子どもを預けられる託児施設がないから	11	5.2%
子どもと一緒に参加できる機会がないから	9	4.2%
予約が取れないなど、施設や場所が利用しにくいから	7	3.3%
指導者がいないから	2	0.9%
その他	11	5.2%
特に理由はない	22	10.3%
無回答	1	0.5%
回答者数	213	

問5 現在取り組んでいる運動やスポーツ以外で、今後やってみたい運動やスポーツはありますか。問1の選択肢から、当てはまるもの全ての番号を記入し、選択肢「障がい者スポーツ（ボッチャ、ブラインドサッカー等）」「その他」を記入した場合は下に競技名を記載してください。ない場合は「特になし」に○をつけてください。

現在取り組んでいる運動やスポーツ以外で、今後やってみたいと思う運動・スポーツについては、「ヨガ・太極拳」が12.8%と最も多く、次いで「水泳」が12.0%、「登山・キャンプ」が9.0%となっています。

一方、「特になし」は、32.9%となっています。



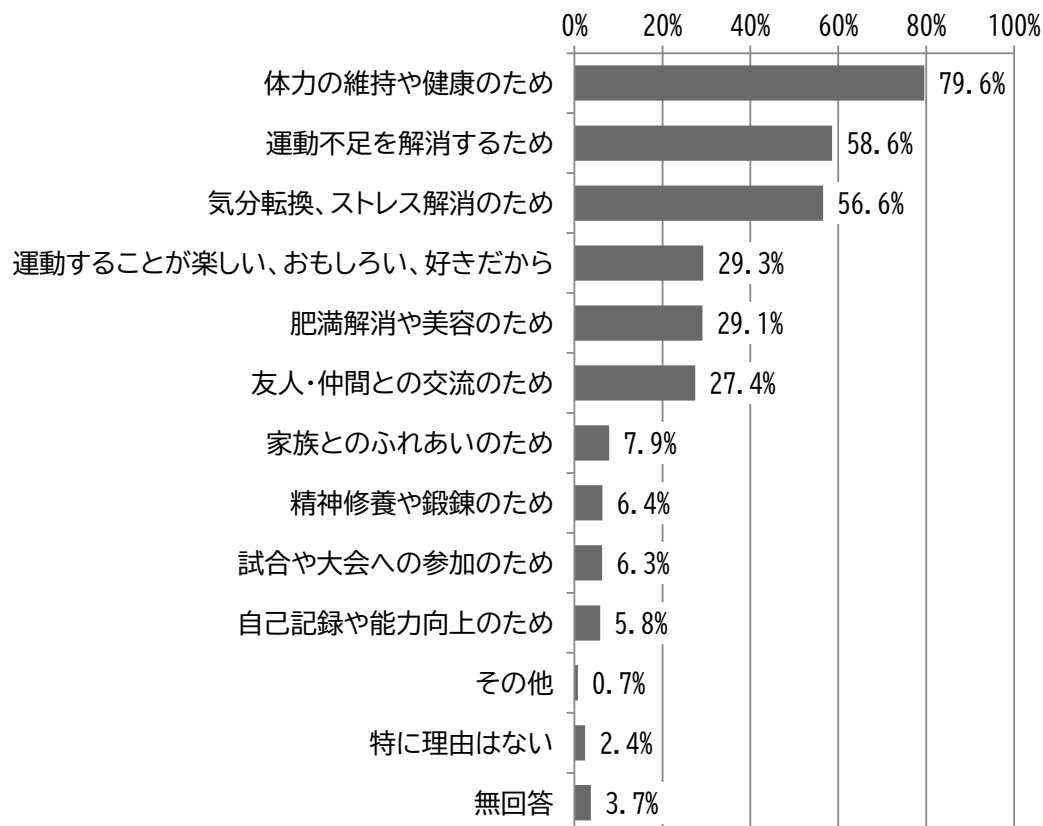
項目	度数	比率
ヨガ・太極拳	137	12.8%
水泳	128	12.0%
登山・キャンプ	96	9.0%
ウォーキング	91	8.5%
健康体操・ラジオ体操	87	8.1%
ランニング・マラソン	67	6.3%
ボウリング	65	6.1%
サイクリング	64	6.0%
ウェイトトレーニング	57	5.3%
ゴルフ	52	4.9%
ダンス	50	4.7%
テニス・ソフトテニス	49	4.6%
バドミントン	49	4.6%
スキー・スノーボード	46	4.3%
卓球	38	3.6%
弓道	33	3.1%
野球・ソフトボール	29	2.7%
バスケットボール	29	2.7%
空手道・合気道等	24	2.2%
グラウンドゴルフ	21	2.0%
アイススケート	19	1.8%
エアロビクス	18	1.7%
バレーボール・ソフトバレーボール	17	1.6%
スポーツウェルネス吹き矢	17	1.6%
ビーチ・マリンスポーツ	17	1.6%
障がい者スポーツ（ボッチャ、ブラインドサッカー等）	14	1.3%
サッカー・フットサル	13	1.2%
ゲートボール	13	1.2%
パークゴルフ	11	1.0%
剣道	9	0.8%
柔道	8	0.7%
アーバンスポーツ（バスケ3×3、BMX、スケートボード等）	6	0.6%
トライアスロン	5	0.5%
陸上競技	3	0.3%
ラグビー	2	0.2%
ハンドボール	1	0.1%
その他	28	2.6%
特になし	351	32.9%
無回答	140	13.1%
回答者数	1,068	

2. スポーツ健康都市宣言*について

*「上尾市スポーツ健康都市宣言」とは…市民一人ひとりの健康意識の醸成を図り、心身ともに健康で元気な健康寿命社会の実現に向けた施策を推進するために行うものです。この宣言では、スポーツの定義を従来からの「する」スポーツだけでなく、スポーツ観戦や応援する「みる」こと、競技スポーツの指導者やボランティアによる「ささえる」ことを含めたものとしています。また、食生活などの健康管理にも重点をおいた宣言のことです。

問6 運動やスポーツをする理由は何ですか。(当てはまるもの全てに○)

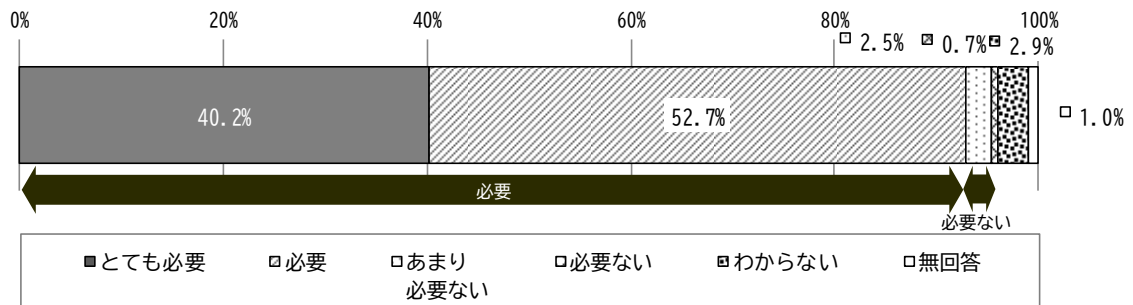
運動やスポーツをする理由については、「体力の維持や健康のため」が79.6%と最も多く、次いで「運動不足を解消するため」が58.6%、「気分転換、ストレス解消のため」が56.6%となっています。



項目	度数	比率
体力の維持や健康のため	850	79.6%
運動不足を解消するため	626	58.6%
気分転換、ストレス解消のため	604	56.6%
運動することが楽しい、おもしろい、好きだから	313	29.3%
肥満解消や美容のため	311	29.1%
友人・仲間との交流のため	293	27.4%
家族とのふれあいのため	84	7.9%
精神修養や鍛錬のため	68	6.4%
試合や大会への参加のため	67	6.3%
自己記録や能力向上のため	62	5.8%
その他	8	0.7%
特に理由はない	26	2.4%
無回答	40	3.7%
回答者数	1,068	

問7 スポーツとより幅広い関わりや親しみを持つために、上尾市では「スポーツ健康都市宣言」を行っています。あなたは、心身ともに健康で元気に過ごすために、運動やスポーツは必要だと思いますか。(〇は1つだけ)

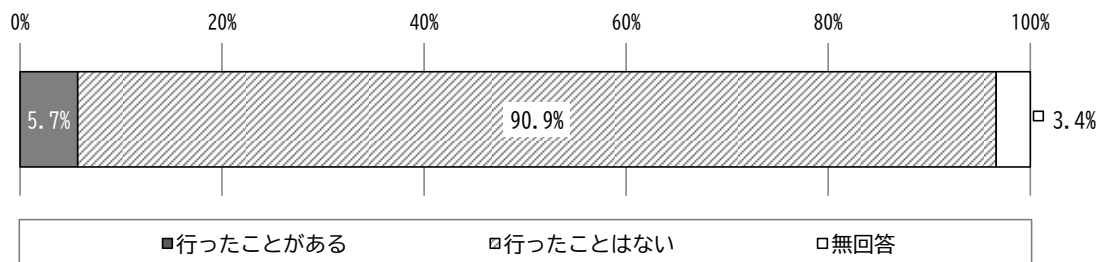
心身ともに健康で元気に過ごすために、運動やスポーツは必要かについて、「とても必要」「必要」を合わせた『必要』は92.9%、「あまり必要ない」「必要ない」を合わせた『必要ない』は3.2%となっています。



項目	必要		必要ない		わからない	無回答	合計
	とても必要	必要	あまり必要ない	必要ない			
度数	429	563	27	7	31	11	1,068
比率	40.2%	52.7%	2.5%	0.7%	2.9%	1.0%	100.0%

問8 過去1年間にスポーツに関するボランティア活動を行ったことがありますか。(〇は1つだけ)

過去1年間にスポーツに関するボランティア活動を行ったことがあるかについては、「行ったことがある」が5.7%、「行ったことはない」が90.9%となっています。

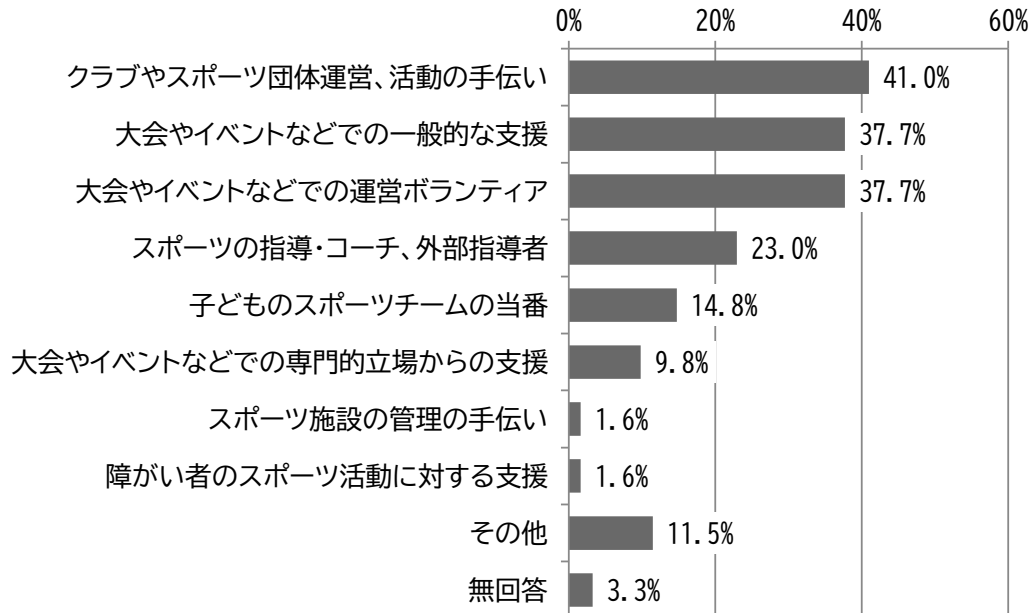


項目	行ったことがある	行ったことはない	無回答	合計
度数	61	971	36	1,068
比率	5.7%	90.9%	3.4%	100.0%

【問8で「行ったことがある」と回答した方にお聞きします。】

問8-1 行ったことがあるボランティア活動は何ですか。（当てはまるもの全てに○）

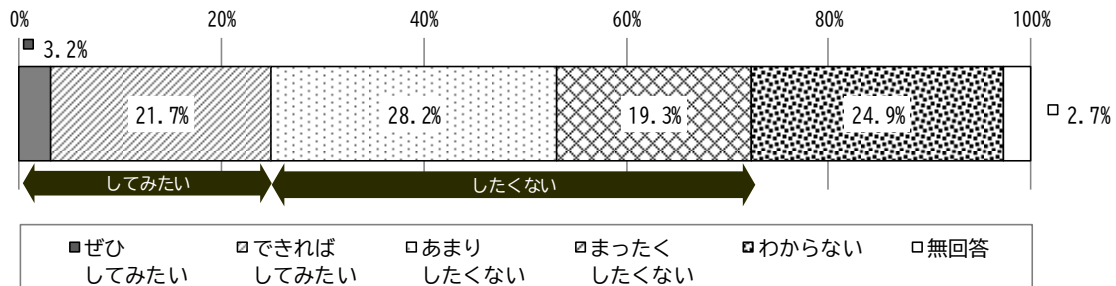
行ったことがあるボランティア活動については、「クラブやスポーツ団体運営、活動の手伝い」が41.0%と最も多く、次いで「大会やイベントなどでの一般的な支援」「大会やイベントなどでの運営ボランティア」がともに37.7%となっています。



項目	度数	比率
クラブやスポーツ団体運営、活動の手伝い	25	41.0%
大会やイベントなどでの一般的な支援	23	37.7%
大会やイベントなどでの運営ボランティア	23	37.7%
スポーツの指導・コーチ、外部指導者	14	23.0%
子どものスポーツチームの当番	9	14.8%
大会やイベントなどでの専門的立場からの支援	6	9.8%
スポーツ施設の管理の手伝い	1	1.6%
障がい者のスポーツ活動に対する支援（介助・介護、送迎など）	1	1.6%
その他	7	11.5%
無回答	2	3.3%
回答者数	61	

問9 これからスポーツに関するボランティア活動をしてみたいと思いますか。(〇は1つだけ)

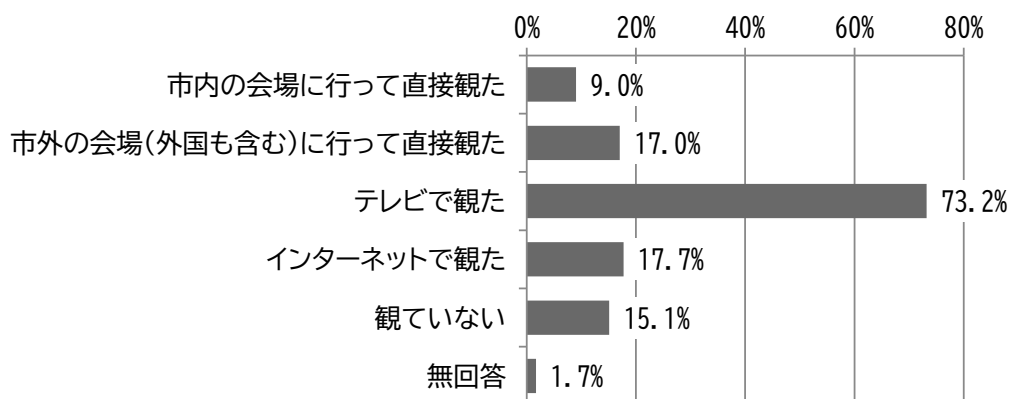
これからスポーツに関するボランティア活動をしてみたいと思うかについて、「ぜひしてきたい」「できればしてきたい」を合わせた『してきたい』は24.9%、「あまりしたくない」「まったくしたくない」を合わせた『したくない』は47.5%となっています。



項目	してきたい		したくない		わからない	無回答	合計
	ぜひしてきたい	できればしてきたい	あまりしたくない	まったくしたくない			
度数	34	232	301	206	266	29	1,068
比率	3.2%	21.7%	28.2%	19.3%	24.9%	2.7%	100.0%

問10 過去1年間にスポーツ観戦をしましたか。(当てはまるもの全てに〇)

過去1年間のスポーツ観戦状況をしたかについては、「テレビで観た」が73.2%と最も多く、次いで「インターネットで観た」が17.7%、「市外の会場（外国も含む）に行行って直接観た」が17.0%となっています。

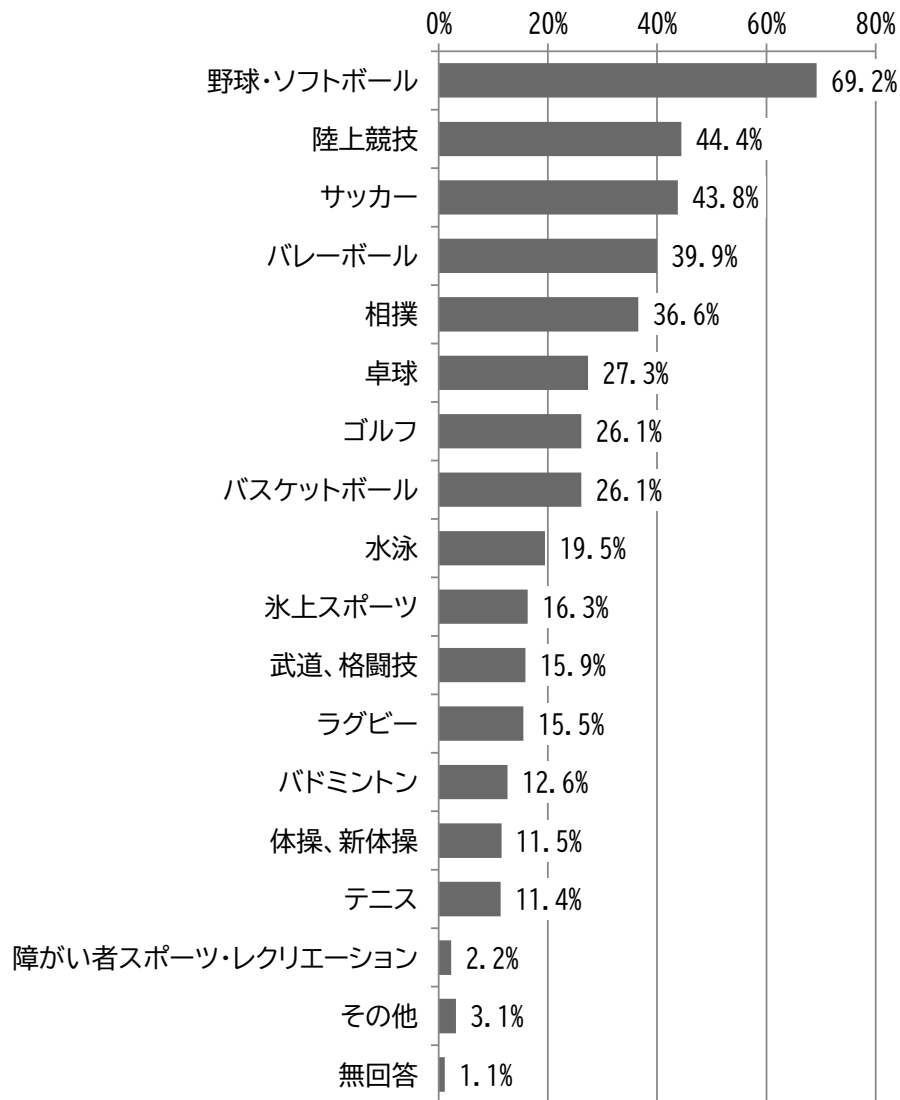


項目	度数	比率
市内の会場に行行って直接観た	96	9.0%
市外の会場（外国も含む）に行行って直接観た	182	17.0%
テレビで観た	782	73.2%
インターネットで観た	189	17.7%
観ていない	161	15.1%
無回答	18	1.7%
回答者数	1,068	

【問10で何らかの手段でスポーツを観た（「市内の会場に行って直接観た」～「インターネットで観た」）と回答した方にお聞きます。】

問10-1 観戦したスポーツの種目は何ですか。（当てはまるもの全てに○）

観戦したスポーツの種目については、「野球・ソフトボール」が69.2%と最も多く、次いで「陸上競技（マラソン・駅伝等）」が44.4%、「サッカー」が43.8%となっています。



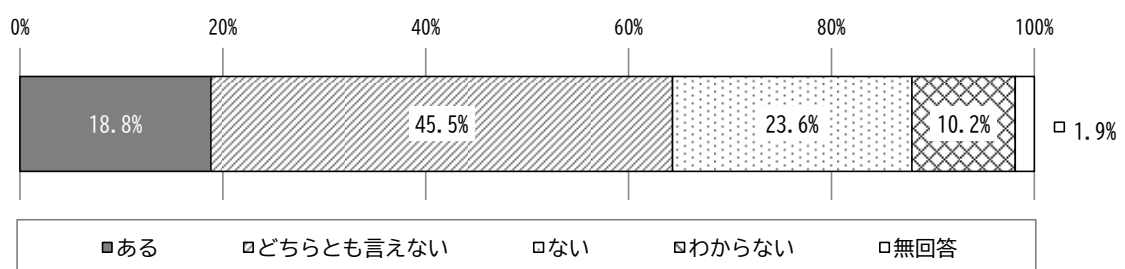
項目	度数	比率
野球・ソフトボール	615	69.2%
陸上競技（マラソン・駅伝等）	395	44.4%
サッカー	389	43.8%
バレーボール	355	39.9%
相撲	325	36.6%
卓球	243	27.3%
ゴルフ	232	26.1%
バスケットボール	232	26.1%
水泳 （競泳・水球・飛び込み・アーティスティックスイミング等）	173	19.5%
氷上スポーツ（フィギュアスケート、アイスホッケー等）	145	16.3%
武道（剣道・柔道・空手道等）、格闘技（ボクシング・総合格闘技等）	141	15.9%
ラグビー	138	15.5%
バドミントン	112	12.6%
体操、新体操	102	11.5%
テニス（ソフトテニスも含む）	101	11.4%
障がい者スポーツ・レクリエーション	20	2.2%
その他	28	3.1%
無回答	10	1.1%
回答者数	889	

3. 障がい者スポーツ・レクリエーション*について

*「障がい者スポーツ・レクリエーション」とは・・・「身体障がいや知的障がいなどの障がいがある人が行うスポーツのこと。安全面での配慮や、障がいの状況に応じたクラス分けなど、平等性を担保するためのルール上の工夫がされています。

問11 障がい者スポーツに関心がありますか。（○は1つだけ）

障がい者スポーツに関心があるかについては、「ある」が18.8%、「どちらとも言えない」が45.5%、「ない」が23.6%、「わからない」が10.2%、「無回答」が1.9%となっています。

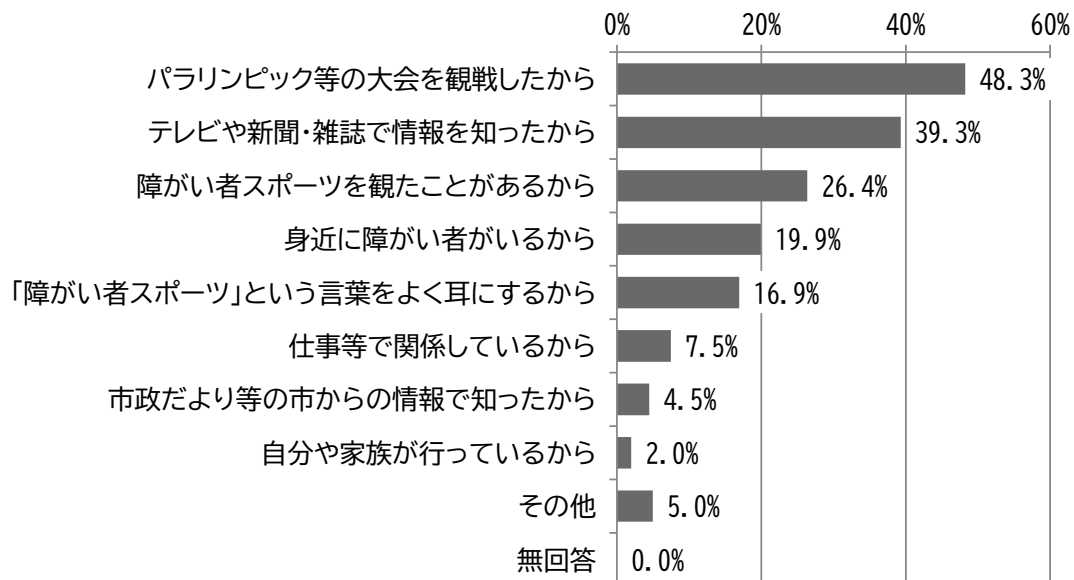


項目	ある	どちら とも言 ない	ない	わ か ら な い	無 回 答	合 計
度数	201	486	252	109	20	1,068
比率	18.8%	45.5%	23.6%	10.2%	1.9%	100.0%

【問11で「(関心が) ある」と回答した方にお聞きます。】

問11-1 関心がある理由は何ですか。(当てはまるもの全てに○)

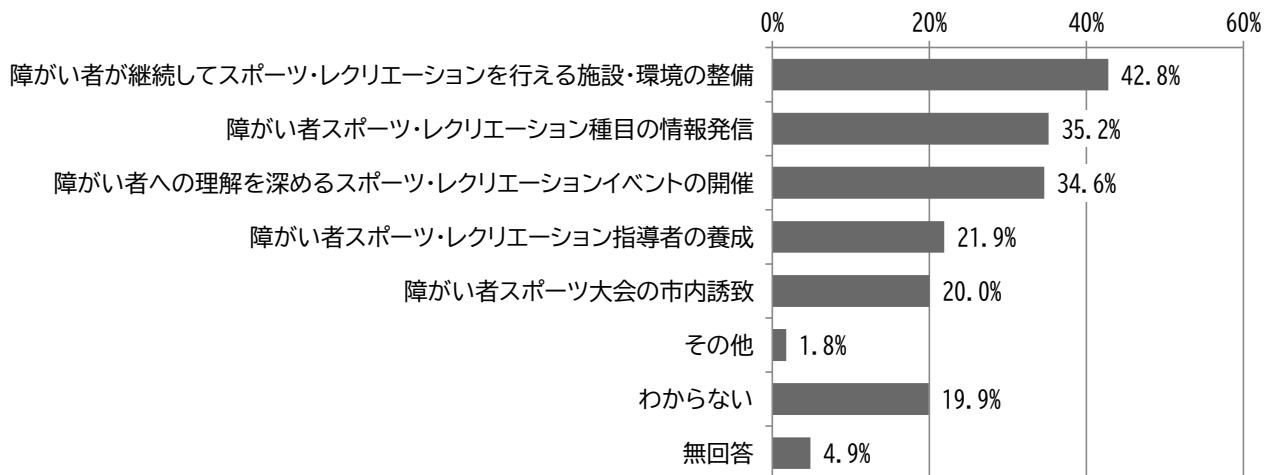
関心がある理由については、「パラリンピック等の大会を観戦したから」が48.3%と最も多く、次いで「テレビや新聞・雑誌で情報を知ったから」が39.3%、「障がい者スポーツを観たことがあるから」が26.4%となっています。



項目	度数	比率
パラリンピック等の大会を観戦したから	97	48.3%
テレビや新聞・雑誌で情報を知ったから	79	39.3%
障がい者スポーツを観たことがあるから	53	26.4%
身近に障がい者がいるから	40	19.9%
「障がい者スポーツ」という言葉をよく耳にするから	34	16.9%
仕事等で関係しているから	15	7.5%
市政だより等の市からの情報で知ったから	9	4.5%
自分や家族が行っているから	4	2.0%
その他	10	5.0%
無回答	0	0.0%
回答者数	201	

問12 障がい者スポーツを推進するために、市はどのようなことに取り組むべきだと思いますか。（当てはまるもの全てに○）

障がい者スポーツの推進に向けて市が取り組むべきことについては、「障がい者が継続してスポーツ・レクリエーションを行える施設・環境の整備」が42.8%と最も多く、次いで「障がい者スポーツ・レクリエーション種目の情報発信」が35.2%、「障がい者への理解を深めるスポーツ・レクリエーションイベントの開催」が34.6%となっています。



項目	度数	比率
障がい者が継続してスポーツ・レクリエーションを行える施設・環境の整備	457	42.8%
障がい者スポーツ・レクリエーション種目の情報発信	376	35.2%
障がい者への理解を深めるスポーツ・レクリエーションイベントの開催	370	34.6%
障がい者スポーツ・レクリエーション指導者の養成	234	21.9%
障がい者スポーツ大会の市内誘致	214	20.0%
その他	19	1.8%
わからない	213	19.9%
無回答	52	4.9%
回答者数	1,068	


4. 上尾市のスポーツ施設について

問13 過去1年間で利用した以下の運動・スポーツ施設について満足していますか。((ア)~(ス)それぞれ○は1つだけ)

過去1年間に利用した運動・スポーツ施設に対する満足度について、「満足」「まあまあ満足している」を合わせた『満足』が最も多かった項目は、「(オ) 市民体育館」が13.3%、次いで「(シ) 埼玉県営施設(武道館、運動公園、アイスアリーナ)」が10.5%となっています。

一方、「あまり満足していない」「満足していない」を合わせた『満足していない』が最も多かった項目は、「(オ) 市民体育館」が2.8%となっています。

また、「利用したことがない」で最も多かった項目は、「(ウ) 平塚ゲートボール場」が69.5%、次いで「(カ) 中分スポーツ公園」が69.4%、「(エ) 平塚サッカー場」「(ク) 平塚公園テニスコート」がともに68.4%となっています。

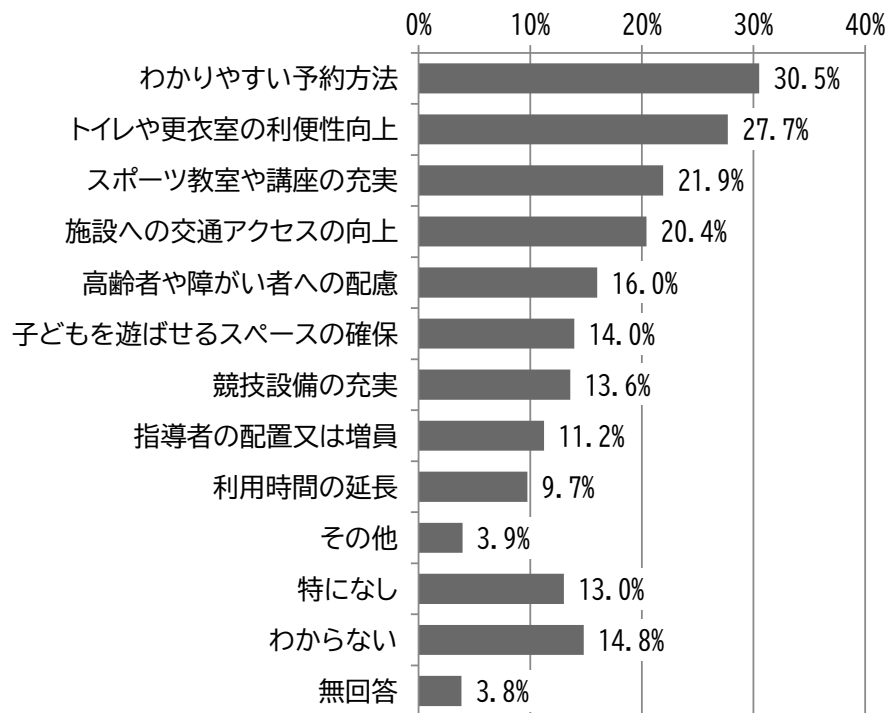


上段：度数、下段：比率

項目	満足		どちらとも言えない	満足していない		わからない	が利用したことのない	無回答	合計
	満足している	まあまあ満足している		しあてまりない満足	い満足して				
(ア) 平方スポーツ広場	9	28	26	7	5	23	709	261	1,068
	0.8%	2.6%	2.4%	0.7%	0.5%	2.2%	66.4%	24.4%	100.0%
(イ) 平方野球場	5	17	19	8	4	25	722	268	1,068
	0.5%	1.6%	1.8%	0.7%	0.4%	2.3%	67.6%	25.1%	100.0%
(ウ) 平塚ゲートボール場	0	2	19	0	0	30	742	275	1,068
	0.0%	0.2%	1.8%	0.0%	0.0%	2.8%	69.5%	25.7%	100.0%
(エ) 平塚サッカー場	8	15	21	1	0	24	730	269	1,068
	0.7%	1.4%	2.0%	0.1%	0.0%	2.2%	68.4%	25.2%	100.0%
(オ) 市民体育館	37	105	46	23	6	21	618	212	1,068
	3.5%	9.8%	4.3%	2.2%	0.6%	2.0%	57.9%	19.9%	100.0%
(カ) 中分スポーツ公園	1	7	20	3	2	21	741	273	1,068
	0.1%	0.7%	1.9%	0.3%	0.2%	2.0%	69.4%	25.6%	100.0%
(キ) 上平公園テニスコート	13	27	20	1	2	21	719	265	1,068
	1.2%	2.5%	1.9%	0.1%	0.2%	2.0%	67.3%	24.8%	100.0%
(ク) 平塚公園テニスコート	3	18	20	1	3	22	731	270	1,068
	0.3%	1.7%	1.9%	0.1%	0.3%	2.1%	68.4%	25.3%	100.0%
(ケ) 浅間台大公園	8	36	29	8	8	19	696	264	1,068
	0.7%	3.4%	2.7%	0.7%	0.7%	1.8%	65.2%	24.7%	100.0%
(コ) 市民球場	21	38	27	2	1	22	698	259	1,068
	2.0%	3.6%	2.5%	0.2%	0.1%	2.1%	65.4%	24.3%	100.0%
(サ) 戸崎公園（パークゴルフ）	10	22	19	0	1	26	724	266	1,068
	0.9%	2.1%	1.8%	0.0%	0.1%	2.4%	67.8%	24.9%	100.0%
(シ) 埼玉県営施設 （武道館、運動公園、アイスアリーナ）	41	72	35	8	6	30	634	242	1,068
	3.8%	6.7%	3.3%	0.7%	0.6%	2.8%	59.4%	22.7%	100.0%
(ス) 学校開放施設	19	35	31	7	7	24	692	253	1,068
	1.8%	3.3%	2.9%	0.7%	0.7%	2.2%	64.8%	23.7%	100.0%

問14 市のスポーツ施設に望むことは何ですか。(当てはまるもの全てに○)

市のスポーツ施設に望むことについては、「わかりやすい予約方法」が30.5%と最も多く、次いで「トイレや更衣室の利便性向上」が27.7%、「スポーツ教室や講座の充実」が21.9%となっています。

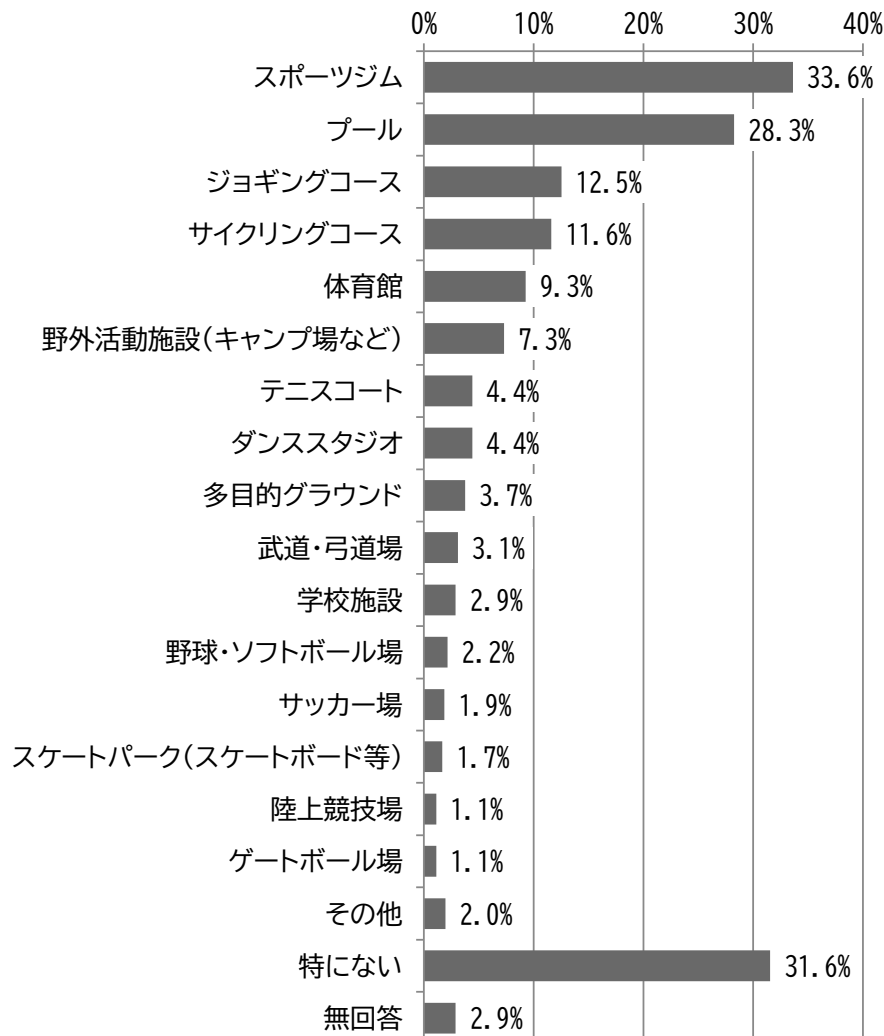


項目	度数	比率
わかりやすい予約方法	326	30.5%
トイレや更衣室の利便性向上	296	27.7%
スポーツ教室や講座の充実	234	21.9%
施設への交通アクセスの向上	218	20.4%
高齢者や障がい者への配慮	171	16.0%
子どもを遊ばせるスペースの確保	149	14.0%
競技設備の充実	145	13.6%
指導者の配置又は増員	120	11.2%
利用時間の延長	104	9.7%
その他	42	3.9%
特になし	139	13.0%
わからない	158	14.8%
無回答	41	3.8%
回答者数	1,068	

問15 今後新たに利用したいと思うスポーツ施設はありますか。(〇は3つまで)

今後新たに利用したいと思うスポーツ施設については、「スポーツジム」が33.6%と最も多く、次いで「プール」が28.3%となっています。

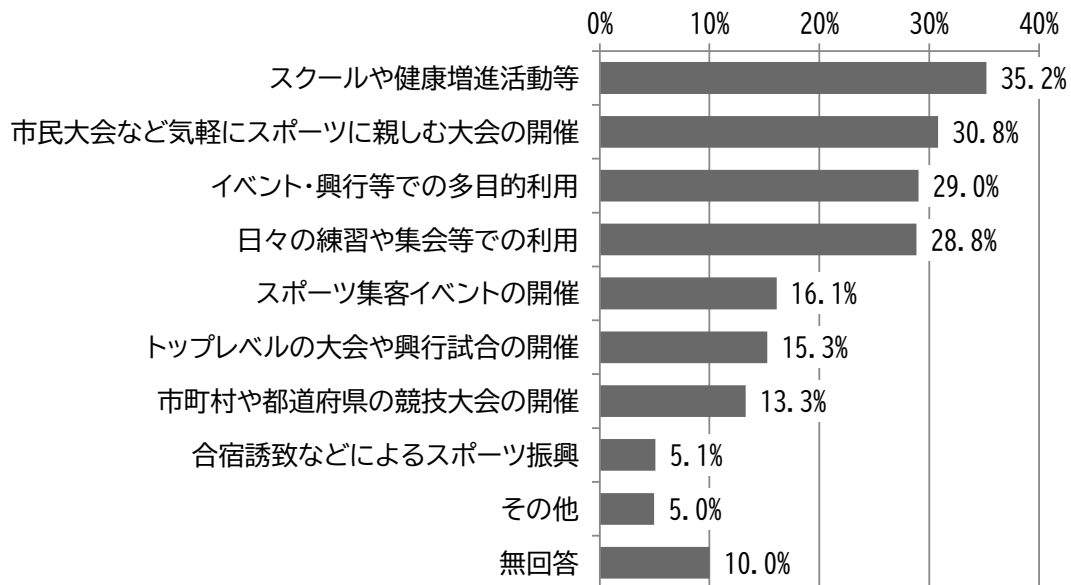
一方、「特にない」が31.6%となっています。



項目	度数	比率
スポーツジム	359	33.6%
プール	302	28.3%
ジョギングコース	134	12.5%
サイクリングコース	124	11.6%
体育館	99	9.3%
野外活動施設（キャンプ場など）	78	7.3%
テニスコート	47	4.4%
ダンススタジオ	47	4.4%
多目的グラウンド	40	3.7%
武道・弓道場	33	3.1%
学校施設	31	2.9%
野球・ソフトボール場	23	2.2%
サッカー場	20	1.9%
スケートパーク（スケートボード等）	18	1.7%
陸上競技場	12	1.1%
ゲートボール場	12	1.1%
その他	21	2.0%
特にない	337	31.6%
無回答	31	2.9%
回答者数	1,068	

問16 スポーツ施設に求めるものは何ですか。(〇は3つまで)

スポーツ施設に求めるものについては、「スクールや健康増進活動等」が35.2%と最も多く、次いで「市民大会など気軽にスポーツに親しむ大会の開催」が30.8%、「イベント・興行等での多目的利用」が29.0%、「日々の練習や集会等での利用」が28.8%となっています。



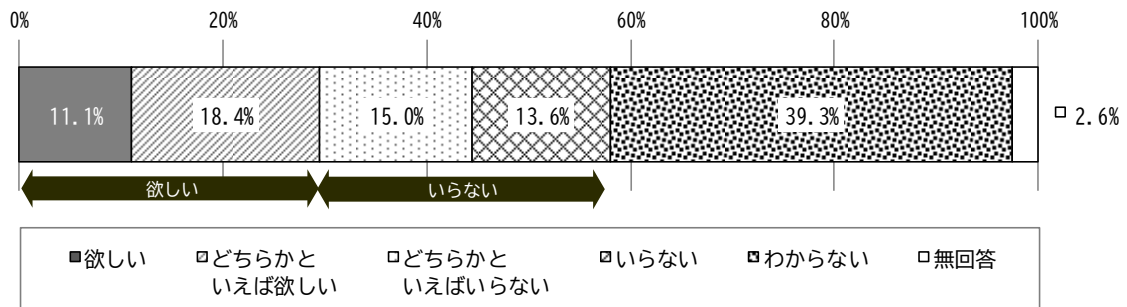
項目	度数	比率
スクールや健康増進活動等	376	35.2%
市民大会など気軽にスポーツに親しむ大会の開催	329	30.8%
イベント・興行等での多目的利用	310	29.0%
日々の練習や集会等での利用	308	28.8%
スポーツ集客イベントの開催	172	16.1%
トップレベルの大会や興行試合の開催	163	15.3%
市町村や都道府県の競技大会の開催	142	13.3%
合宿誘致などによるスポーツ振興	54	5.1%
その他	53	5.0%
無回答	107	10.0%
回答者数	1,068	

問17 上尾市にアーバンスポーツ*をする環境が欲しいと思いますか。(〇は1つだけ)

*アーバンスポーツとは…「バスケット3×3」「BMX」「スケートボード」など、手軽に楽しめる都市型スポーツの総称です。

上尾市にアーバンスポーツする環境が欲しいと思うかについて、「欲しい」「どちらかといえば欲しい」を合わせた『欲しい』は29.5%、「どちらかといえばいらない」「いらない」を合わせた『いらない』は28.6%となっています。

また、「わからない」が39.3%となっています。

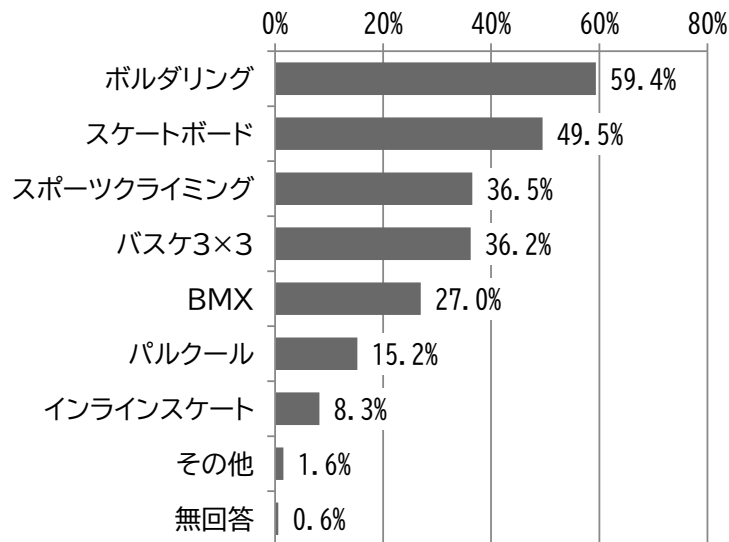


項目	欲しい		いらない		わからない	無回答	合計
	欲しい	どちらかといえば欲しい	どちらかといえばいらない	いらない			
度数	119	196	160	145	420	28	1,068
比率	11.1%	18.4%	15.0%	13.6%	39.3%	2.6%	100.0%

【問17で「欲しい」または「どちらかといえば欲しい」と回答した方にお聞きます。】

問17-1 具体的に競技名を教えてください。(〇は3つまで)

上尾市の環境にほしいと思うアーバンスポーツについては、「ボルダリング」が59.4%と最も多く、次いで「スケートボード」が49.5%、「スポーツクライミング」が36.5%、「バスケ3×3」が36.2%となっています。



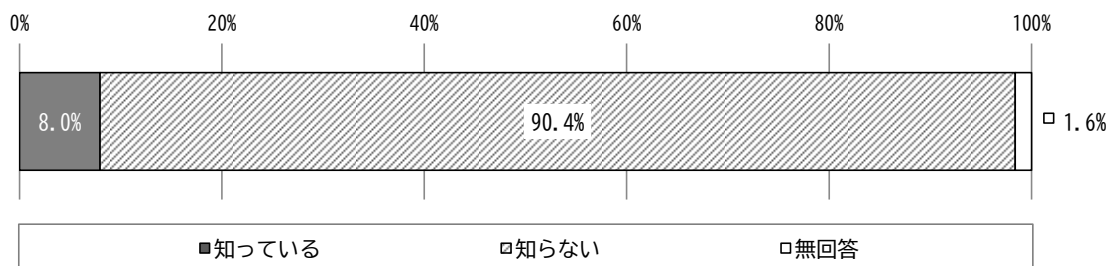
項目	度数	比率
ボルダリング	187	59.4%
スケートボード	156	49.5%
スポーツクライミング	115	36.5%
バスケ3×3	114	36.2%
BMX	85	27.0%
パルクール	48	15.2%
インラインスケート	26	8.3%
その他	5	1.6%
無回答	2	0.6%
回答者数	315	

5. 総合型地域スポーツクラブ*について

問18 市内で活動している「総合型地域スポーツクラブ」を知っていますか。(〇は1つだけ)

*総合型地域スポーツクラブとは…身近な地域で、子どもから高齢者まで（多世代）様々なスポーツを楽しんだり（多種目）、それぞれの志向・レベルに合わせて参加できる（多志向）という特徴を持ち、地域住民が主体的に運営されるスポーツクラブです。部活動地域展開への連携や、世代間交流の推進が期待されています。

市内で活動している「総合型地域スポーツクラブ」を知っているかについては、「知っている」が8.0%、「知らない」が90.4%となっています。

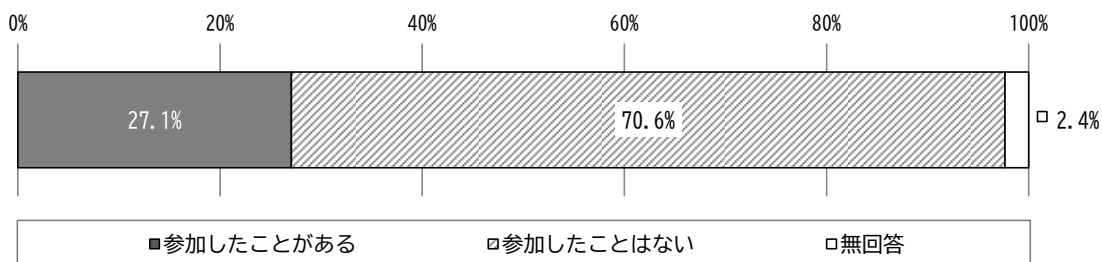


項目	知っている	知らない	無回答	合計
度数	85	966	17	1,068
比率	8.0%	90.4%	1.6%	100.0%

【問18で「知っている」と回答した方にお聞きます。】

問18-1 総合型地域スポーツクラブの活動に参加したことはありますか。(〇は1つだけ)

総合型地域スポーツクラブの活動に参加したことがあるかについては、「参加したことがある」が27.1%、「参加したことはない」が70.6%となっています。



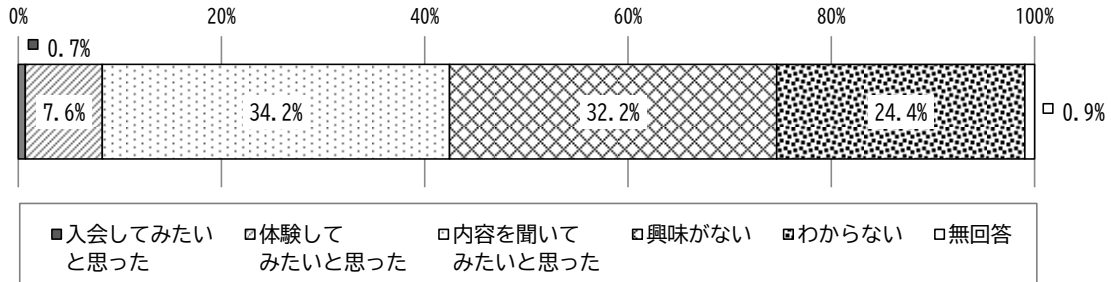
項目	参加したことがある	参加したことはない	無回答	回答者数
度数	23	60	2	85
比率	27.1%	70.6%	2.4%	100.0%

【問18で「知らない」を選んだ方にお聞きします。】

問18-2 総合型地域スポーツクラブに入会してみたいと思いますか。(〇は1つだけ)

総合型地域スポーツクラブに入会してみたいと思うかについては、「入会してみたいと思った」が0.7%、「体験してみたいと思った」が7.6%、「内容を聞いてみたいと思った」が34.2%となっています。

一方、「興味がない」が32.2%となっています。

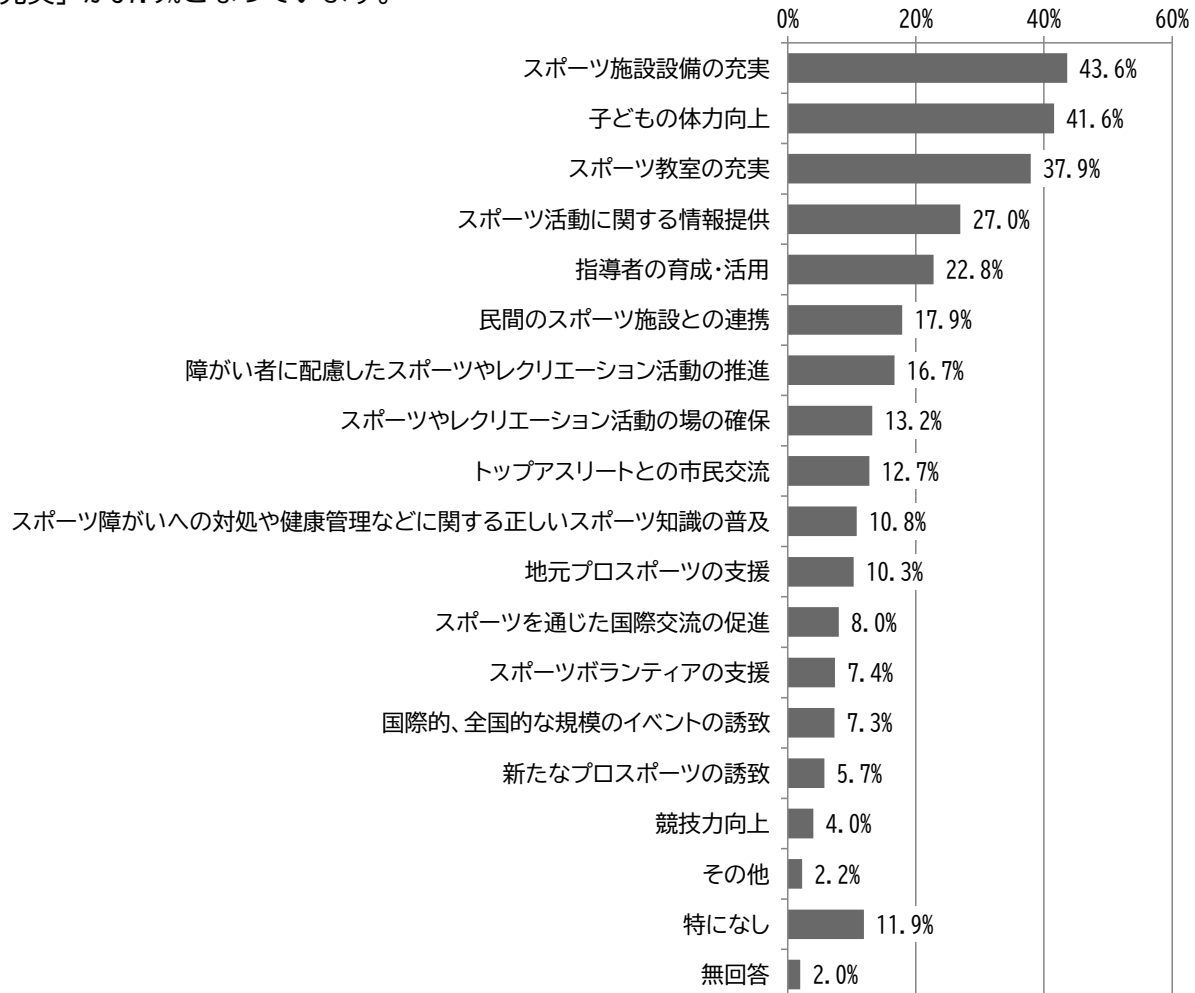


項目	入会してみたい と思った	体験して みたいと思った	内容を聞いて みたいと思った	興味がない	わからない	無回答	回答者数
度数	7	73	330	311	236	9	966
比率	0.7%	7.6%	34.2%	32.2%	24.4%	0.9%	100.0%

6. スポーツ施策について

問19 運動・スポーツをもっと振興させるために、市にはどのようなことに力を入れてほしいと思いますか。（当てはまるもの全てに○）

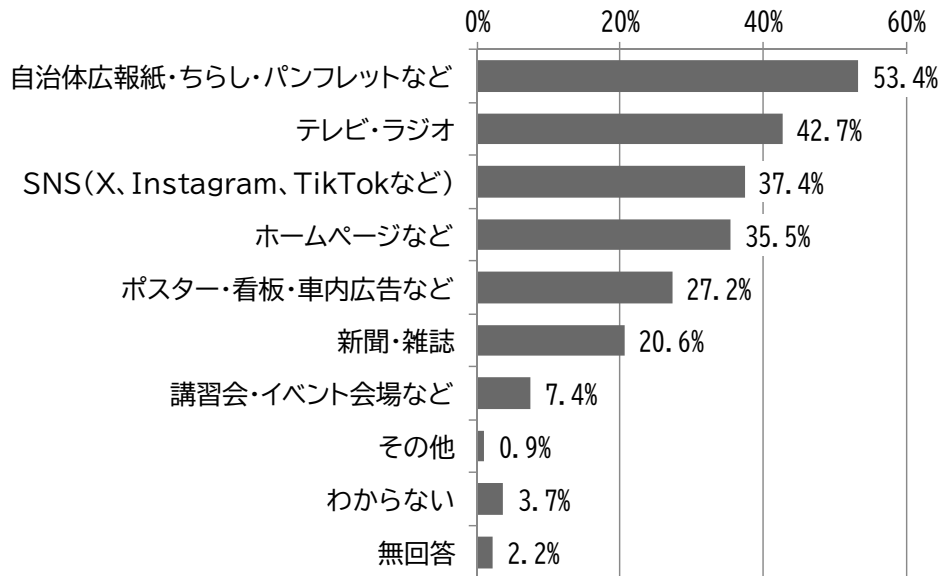
運動・スポーツのさらなる振興に向けて、市に力を入れてほしい取り組みについては、「スポーツ施設設備の充実」が43.6%と最も多く、次いで「子どもの体力向上」が41.6%、「スポーツ教室の充実」が37.9%となっています。



項目	度数	比率
スポーツ施設設備の充実	466	43.6%
子どもの体力向上	444	41.6%
スポーツ教室の充実	405	37.9%
スポーツ活動に関する情報提供	288	27.0%
指導者の育成・活用	243	22.8%
民間のスポーツ施設との連携	191	17.9%
障がい者に配慮したスポーツやレクリエーション活動の推進	178	16.7%
スポーツやレクリエーション活動の場の確保	141	13.2%
トップアスリートとの市民交流	136	12.7%
スポーツ障がいへの対処や健康管理などに関する正しいスポーツ知識の普及	115	10.8%
地元プロスポーツの支援	110	10.3%
スポーツを通じた国際交流の促進	85	8.0%
スポーツボランティアの支援	79	7.4%
国際的、全国的な規模のイベントの誘致	78	7.3%
新たなプロスポーツの誘致	61	5.7%
競技力向上	43	4.0%
その他	24	2.2%
特になし	127	11.9%
無回答	21	2.0%
回答者数	1,068	

問20 スポーツについての情報はどのような方法であれば入手しやすいですか。(当てはまるもの全てに○)

スポーツに関する情報の入手方法については、「自治体広報紙・ちらし・パンフレットなど」が53.4%と最も多く、次いで「テレビ・ラジオ」が42.7%、「SNS（X、Instagram、TikTokなど）」が37.4%となっています。



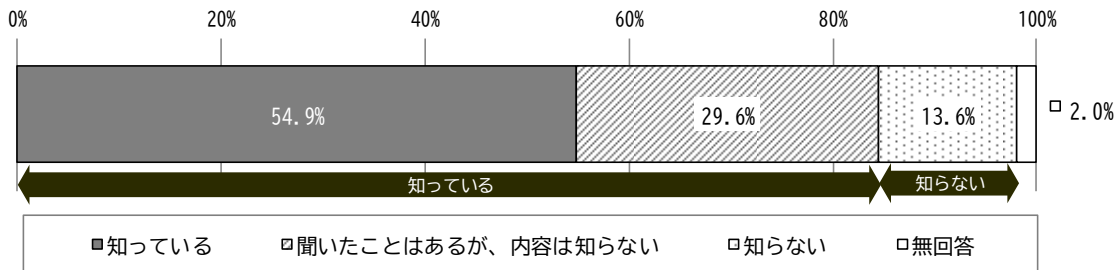
項目	度数	比率
自治体広報紙・ちらし・パンフレットなど	570	53.4%
テレビ・ラジオ	456	42.7%
SNS (X、Instagram、TikTokなど)	399	37.4%
ホームページなど	379	35.5%
ポスター・看板・車内広告など	291	27.2%
新聞・雑誌	220	20.6%
講習会・イベント会場など	79	7.4%
その他	10	0.9%
わからない	39	3.7%
無回答	23	2.2%
回答者数	1,068	

問21 eスポーツ*を知っていますか。(〇は1つだけ)

*eスポーツとは…コンピューターゲーム、ビデオゲームを使った対戦競技のことです。

eスポーツを知っているかについて、「知っている」「聞いたことはあるが、内容は知らない」を合わせた『知っている』は84.5%となっています。

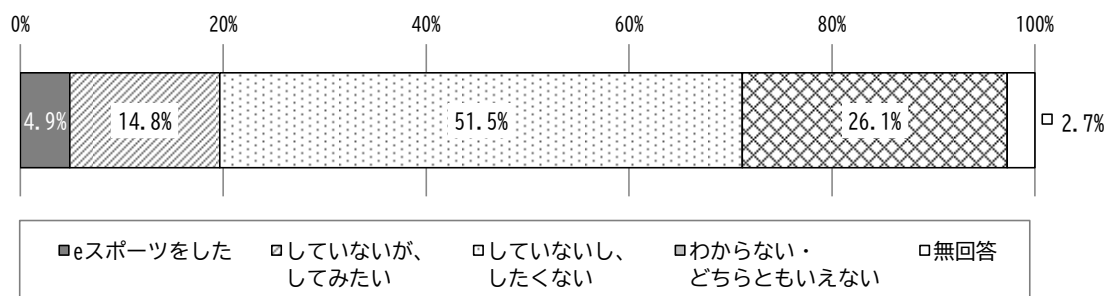
一方、「知らない」は、13.6%となっています。



項目	知っている		知らない	無回答	合計
	知っている	聞いたことはあるが、内容は知らない			
度数	586	316	145	21	1,068
比率	54.9%	29.6%	13.6%	2.0%	100.0%

問22 過去1年間でeスポーツをしましたか。また、してみたいですか。(〇は1つだけ)

過去1年間でeスポーツを行ったかどうかについては、「していないし、したくない」が51.5%と最も多く、次いで「わからない・どちらともいえない」が26.1%、「していないが、してみたい」が14.8%となっています。



項目	eスポーツをした	していないが、してみたい	していないし、したくない	わからない・どちらともいえない	無回答	合計
度数	52	158	550	279	29	1,068
比率	4.9%	14.8%	51.5%	26.1%	2.7%	100.0%

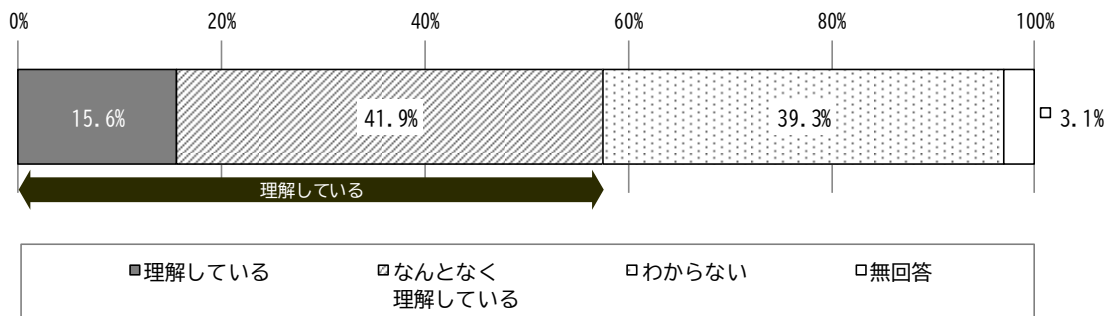
7. 中学校における部活動の地域移行（地域展開）*について

問23 部活動の地域移行（地域展開）について知っていますか。（○は1つだけ）

*部活動の地域移行（地域展開）とは…これまで中学校の教員が担ってきた部活動を「地域クラブ活動」として実施することです。地域クラブ活動では、主に地域の指導者が指導にあたるなど、地域全体で活動を支えています。スポーツ庁及び文化庁は、令和8～13年度を「改革実行期間」として、休日の部活動をすべて地域クラブ活動として実施しつつ、平日についても地域展開を進めることとしております。なお、地域クラブ活動では、生徒の様々なニーズに応えられるよう、既存の学校部活動種目にこだわらず、ニュースポーツやパラスポーツ等の実施やマルチスポーツの考え方の導入等について、積極的に取り組むことが求められています。

部活動の地域移行（地域展開）について知っているかについて、「理解している」「なんとなく理解している」を合わせた『理解している』は57.5%となっています。

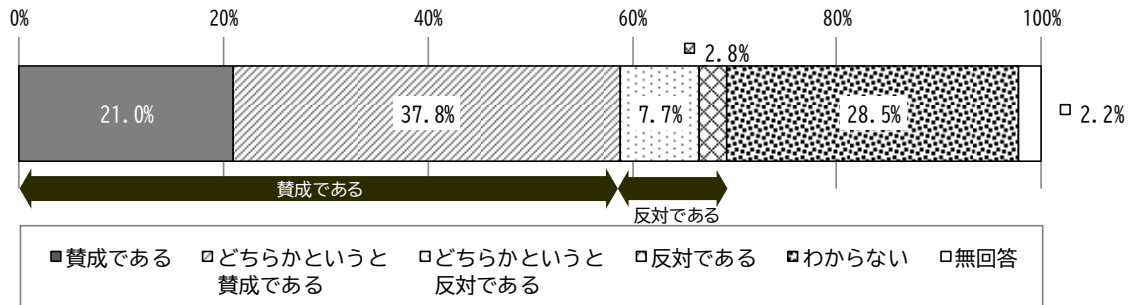
一方、「わからない」が39.3%となっています。



項目	理解している		わからない	無回答	合計
	理解している	なんとなく理解している			
度数	167	448	420	33	1,068
比率	15.6%	41.9%	39.3%	3.1%	100.0%

**問24 休日の部活動に代わり、新たな地域クラブ活動を行うことについて、どう思いますか。
(〇は1つだけ)**

休日の部活動に代わり、新たな地域クラブ活動を行うことについて、「賛成である」「どちらか」というと賛成である』を合わせた『賛成である』は58.8%、「どちらか」というと反対である」「反対である」を合わせた『反対である』は10.5%となっています。

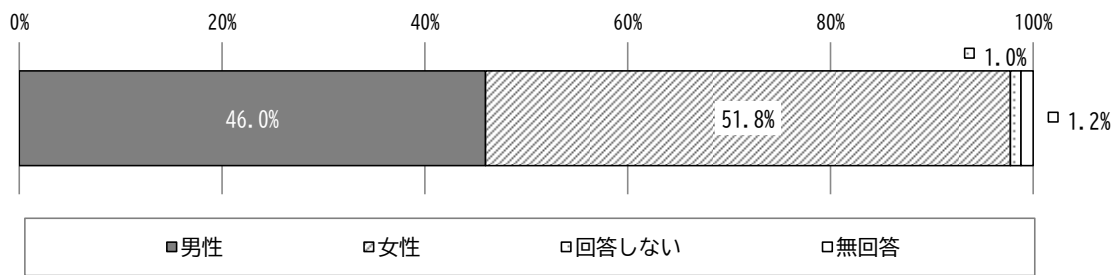


項目	賛成である		反対である		わからない	無回答	合計
	賛成である	どちらかという賛成である	反対である	どちらかという反対である			
度数	224	404	82	30	304	24	1,068
比率	21.0%	37.8%	7.7%	2.8%	28.5%	2.2%	100.0%

8. 基本属性

F 1 あなたの性別（○は1つだけ）

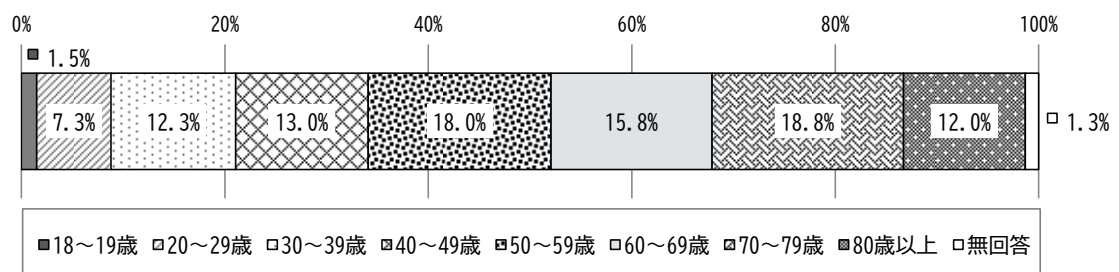
性別については、「男性」が46.0%、「女性」が51.8%となっています。



項目	男性	女性	回答しない	無回答	合計
度数	491	553	11	13	1,068
比率	46.0%	51.8%	1.0%	1.2%	100.0%

F 2 あなたの年齢〔令和7年7月1日現在〕（○は1つだけ）

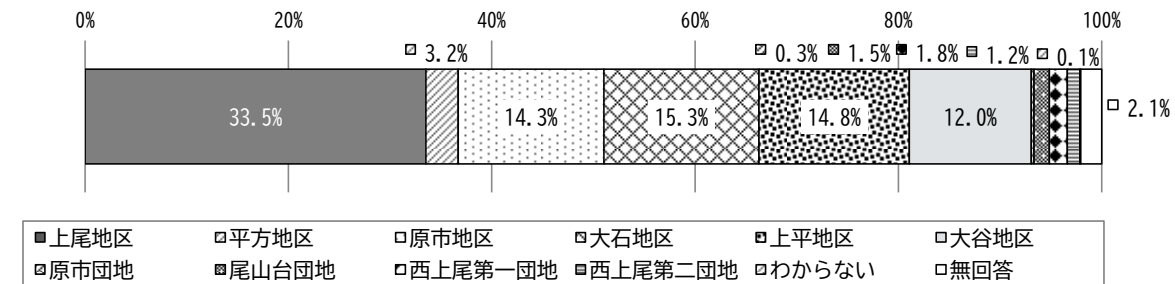
年齢については、「70～79歳」が18.8%と最も多く、次いで「50～59歳」が18.0%、「40～49歳」が13.0%となっています。



項目	18 ～ 19 歳	20 ～ 29 歳	30 ～ 39 歳	40 ～ 49 歳	50 ～ 59 歳	60 ～ 69 歳	70 ～ 79 歳	80 歳 以上	無 回 答	合計
度数	16	78	131	139	192	169	201	128	14	1,068
比率	1.5%	7.3%	12.3%	13.0%	18.0%	15.8%	18.8%	12.0%	1.3%	100.0%

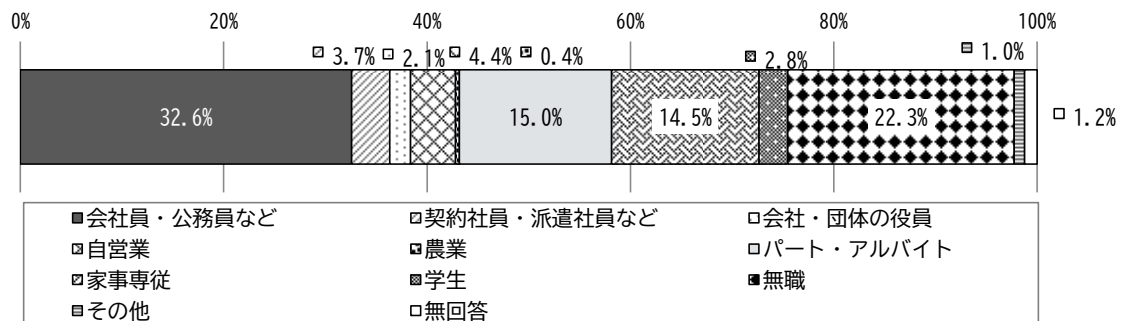
F3 あなたの居住地区（○は1つだけ）

居住地区については、「上尾地区」が33.5%と最も多く、次いで「大石地区」が15.3%、「上平地区」が14.8%、「原市地区」が14.3%となっています。



F4 あなたの職業（○は1つだけ）

職業については、「会社員・公務員など」が32.6%と最も多く、次いで「無職」が22.3%、「パート・アルバイト」が15.0%となっています。



項目	会社員・公務員など	契約社員・派遣社員など	会社・団体の役員	自営業 (商工業・サービス業)	農業(主として)	パート・アルバイト	家事専従 (主婦・主夫など)	学生	無職	その他	無回答	合計
度数	348	40	22	47	4	160	155	30	238	11	13	1,068
比率	32.6%	3.7%	2.1%	4.4%	0.4%	15.0%	14.5%	2.8%	22.3%	1.0%	1.2%	100.0%

9. 自由記述

※確認中

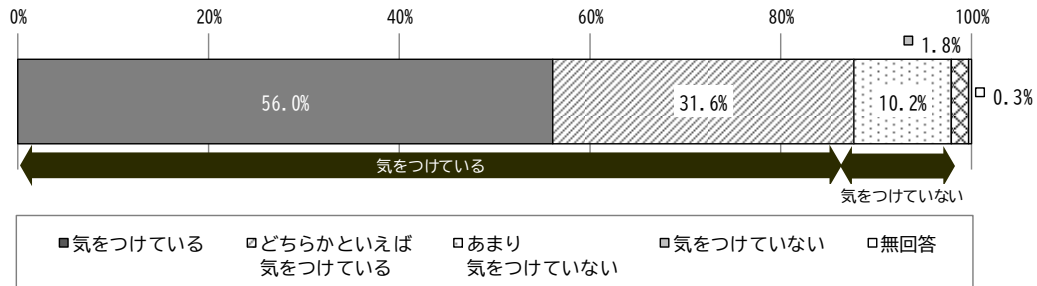
第3章 小学生アンケート調査結果

第3章 小学生アンケート調査結果

1. 健康・体力について

問1 ふだんから、健康や体力に気をつけていますか。(○は1つだけ)

ふだんから、健康や体力に気をつけているかについて、「気をつけている」「どちらかといえば気をつけている」を合わせた『気をつけている』は87.6%、「あまり気をつけていない」「気をつけていない」を合わせた『気をつけていない』は12.0%となっています。

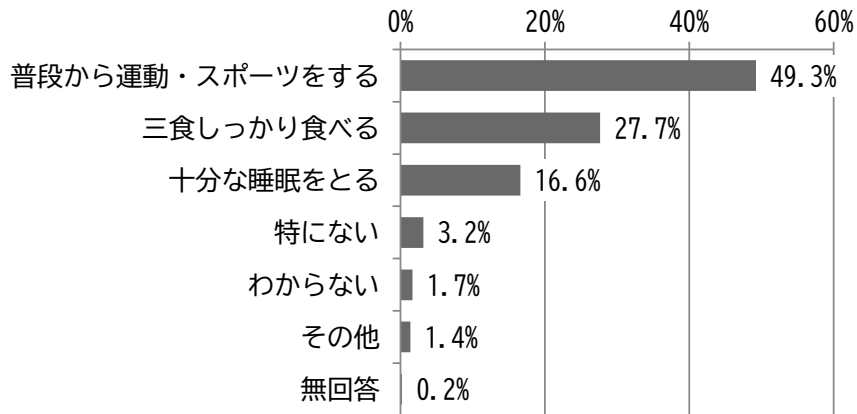


項目	気をつけている		気をつけていない		無回答	合計
	気をつけている	どちらかといえば気をつけている	あまり気をつけていない	気をつけていない		
度数	909	512	166	30	5	1,622
比率	56.0%	31.6%	10.2%	1.8%	0.3%	100.0%

【問1で「気をつけている」「どちらかといえば気をつけている」に○をつけた人だけ教えてください】

問1－1 健康や体力を高めるためにふだん何かしていますか。（○は1つだけ）

健康や体力を高めるためにふだんしていることについては、「普段から運動・スポーツをする」が49.3%と最も多く、次いで「三食しっかり食べる」が27.7%、「十分な睡眠をとる」が16.6%となっています。

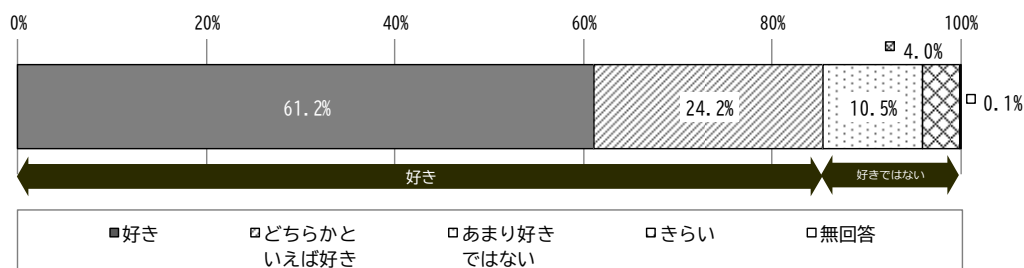


項目	度数	比率
普段から運動・スポーツをする	700	49.3%
三食しっかり食べる	393	27.7%
十分な睡眠をとる	236	16.6%
特にない	45	3.2%
わからない	24	1.7%
その他	20	1.4%
無回答	3	0.2%
回答者数	1,421	100.0%

2. スポーツ実施状況について

問2 運動やスポーツをするのが好きですか。(○は1つだけ)

運動やスポーツをするのが好きかについて、「好き」「どちらかといえば好き」を合わせた『好き』は85.4%、「あまり好きではない」「きらい」を合わせた『好きではない』は14.5%となっています。

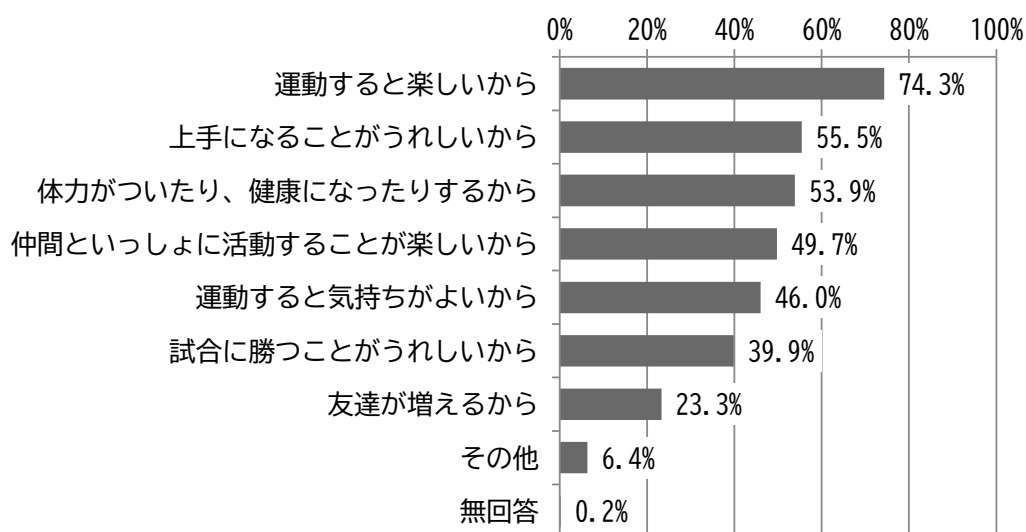


項目	好き		好きではない		無回答	合計
	好き	どちらかといえば好き	あまり好きではない	きらい		
度数	992	393	171	65	1	1,622
比率	61.2%	24.2%	10.5%	4.0%	0.1%	100.0%

【問2で「好き」「どちらかといえば好き」に○をつけた人だけ教えてください。】

問2-1 運動やスポーツを好きな理由は何ですか。(あてはまるものすべてに○)

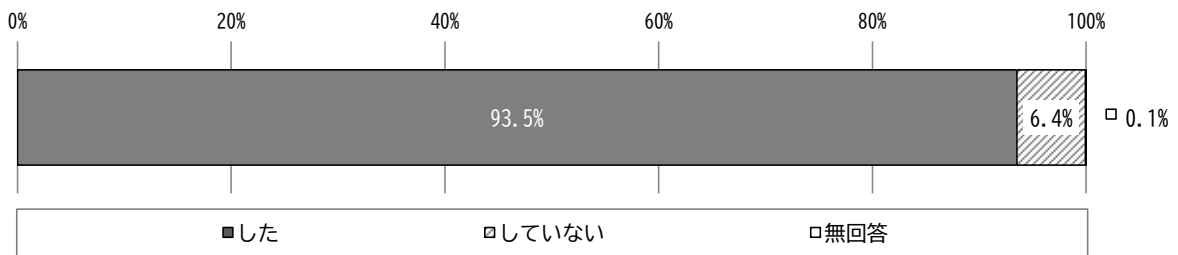
運動やスポーツを好きな理由については、「運動すると楽しいから」が74.3%と最も多く、次いで「上手になることがうれしいから」が55.5%、「体力がついたり、健康になったりするから」が53.9%となっています。



項目	度数	比率
運動すると楽しいから	1,029	74.3%
上手になることがうれしいから	768	55.5%
体力がついたり、健康になったりするから	746	53.9%
仲間といっしょに活動することが楽しいから	689	49.7%
運動すると気持ちがよいから	637	46.0%
試合に勝つことがうれしいから	552	39.9%
友達が増えるから	323	23.3%
その他	88	6.4%
無回答	3	0.2%
回答者数	1,385	

問3 過去1年間に、あなたは、体育の授業のほかに、運動やスポーツをしましたか。(○は1つだけ)

過去1年間に、体育の授業のほかに、運動やスポーツをしたかについては、「した」が93.5%、「していない」が6.4%となっています。

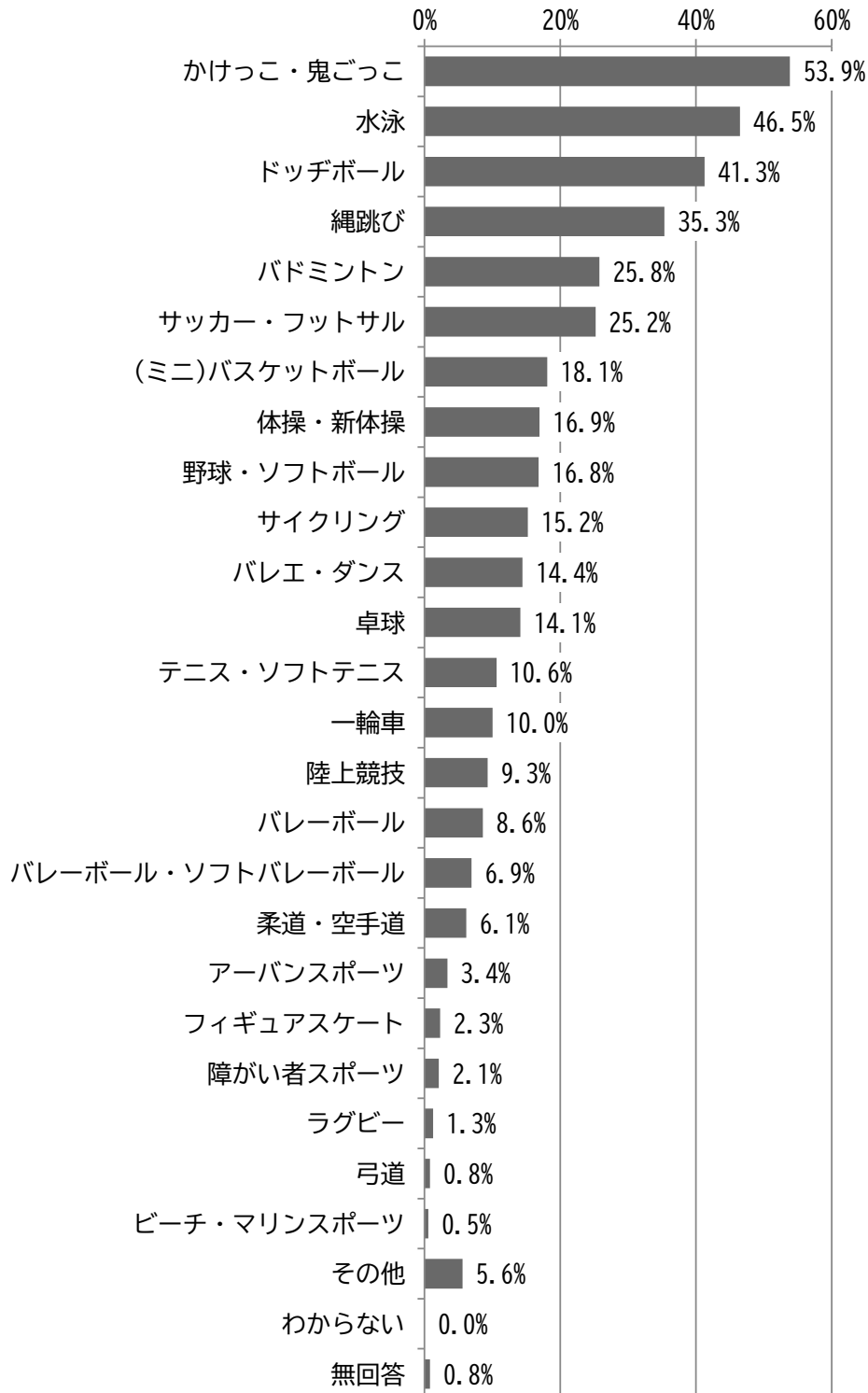


項目	した	していない	無回答	合計
度数	1,517	104	1	1,622
比率	93.5%	6.4%	0.1%	100.0%

【問4～問6は問3で「(運動やスポーツを)した」に○をつけた人だけ答えてください。】

問4 運動やスポーツをした人は何をしましたか。(あてはまるものすべてに○)

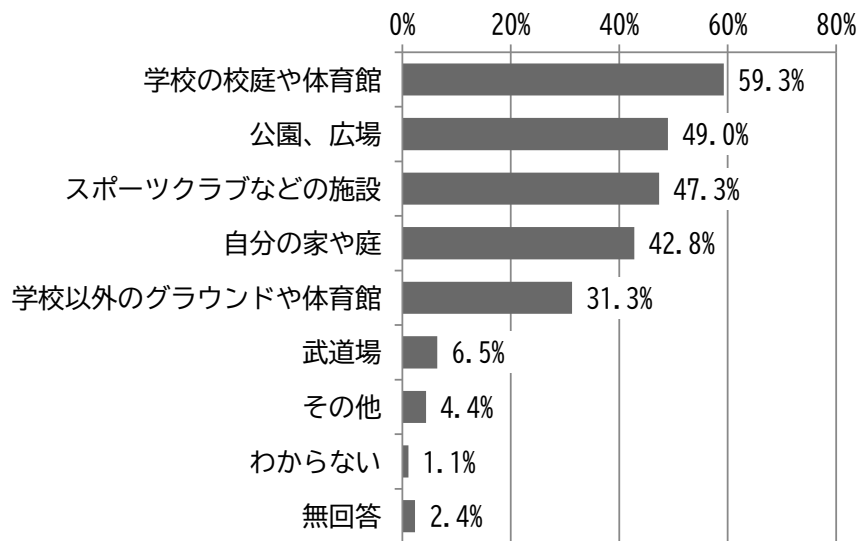
運動やスポーツをしたものについては、「かけっこ・鬼ごっこ」が53.9%と最も多く、次いで「水泳」が46.5%、「ドッチボール」が41.3%となっています。



項目	度数	比率
かけっこ・鬼ごっこ	817	53.9%
水泳	705	46.5%
ドッチボール	626	41.3%
縄跳び	536	35.3%
バドミントン	391	25.8%
サッカー・フットサル	382	25.2%
(ミニ)バスケットボール	274	18.1%
体操・新体操	257	16.9%
野球・ソフトボール	255	16.8%
サイクリング	231	15.2%
バレエ・ダンス	219	14.4%
卓球	214	14.1%
テニス・ソフトテニス	161	10.6%
一輪車	152	10.0%
陸上競技	141	9.3%
バレーボール	130	8.6%
バレーボール・ソフトバレーボール	105	6.9%
柔道・空手道	93	6.1%
アーバンスポーツ (バスケット3×3、BMX、スケートボード等)	51	3.4%
フィギュアスケート	35	2.3%
障がい者スポーツ (ボッチャ、ブラインドサッカー等)	32	2.1%
ラグビー	19	1.3%
弓道	12	0.8%
ビーチ・マリンスポーツ	8	0.5%
その他	85	5.6%
わからない	0	0.0%
無回答	12	0.8%
回答者数	1,517	

問5 運動やスポーツをした人は、どのような場所でしたか。(あてはまるものすべてに○)

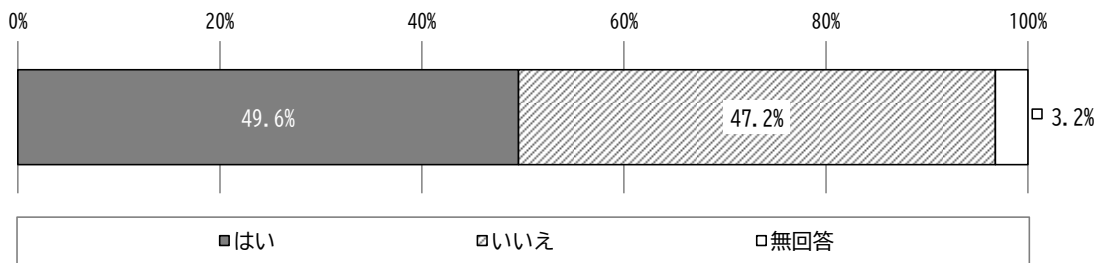
運動やスポーツをした場所については、「学校の校庭や体育館」が59.3%と最も多く、次いで「公園、広場」が49.0%、「スポーツクラブなどの施設（スイミングスクールを含む）」が47.3%となっています。



項目	度数	比率
学校の校庭や体育館	899	59.3%
公園、広場	743	49.0%
スポーツクラブなどの施設（スイミングスクールを含む）	718	47.3%
自分の家や庭	649	42.8%
学校以外のグラウンドや体育館	475	31.3%
武道場（剣道場や柔道場など）	98	6.5%
その他	66	4.4%
わからない	17	1.1%
無回答	36	2.4%
回答者数	1,517	

問6 あなたは、スイミングクラブや、地域の野球チームのような学校以外のスポーツクラブに入っていますか。また、「はい」を選んだ人は、具体的に何のスポーツですか。（○は1つだけ）

スイミングクラブや、地域の野球チームのような学校以外のスポーツクラブに入っているかについては、「はい」が49.6%、「いいえ」が47.2%となっています。

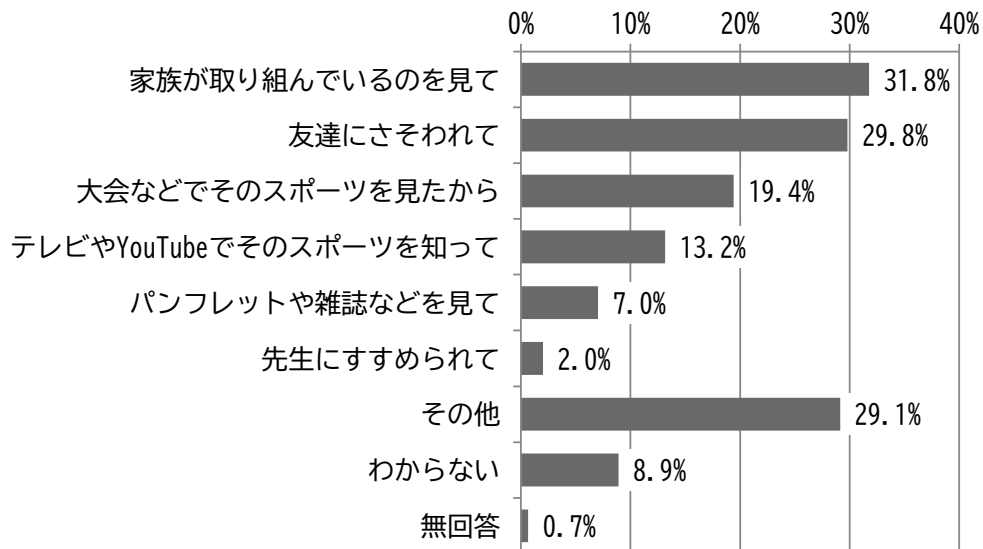


項目	はい	いいえ	無回答	合計
度数	752	716	49	1,517
比率	49.6%	47.2%	3.2%	100.0%

【問6で「はい」に○をつけた人だけ答えてください。】

問6-1 入ったきっかけは何ですか。(あてはまるものすべてに○)

入ったきっかけについては、「家族が取り組んでいるのを見て」が31.8%と最も多く、次いで「友達にさそわれて」が29.8%、「大会などでそのスポーツを見たから」が19.4%となっています。

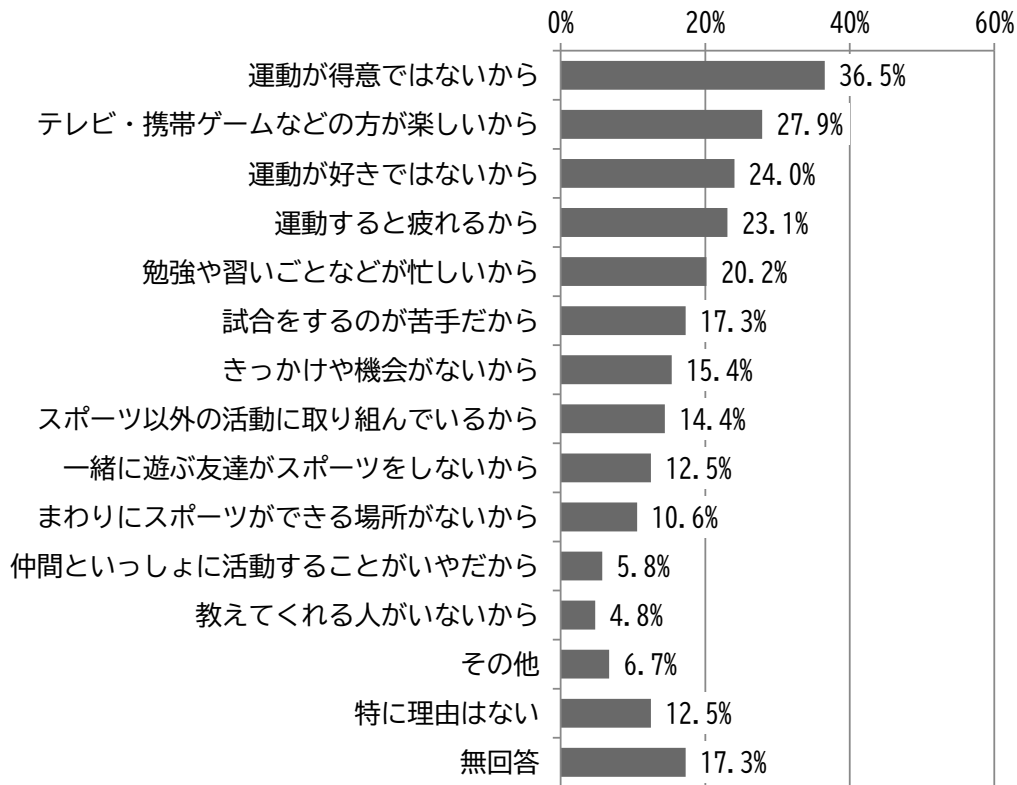


項目	度数	比率
家族が取り組んでいるのを見て	239	31.8%
友達にさそわれて	224	29.8%
大会などでそのスポーツを見たから	146	19.4%
テレビやYouTubeでそのスポーツを知って	99	13.2%
パンフレットや雑誌などを見て	53	7.0%
先生にすすめられて	15	2.0%
その他	219	29.1%
わからない	67	8.9%
無回答	5	0.7%
回答者数	752	

【問7・問8は、問3で「していない」に○をつけた人だけ教えてください。】

問7 体育の授業以外で運動やスポーツをしていない理由は何ですか。(あてはまるものすべてに○)

体育の授業以外で運動やスポーツをしていない理由については、「運動が得意ではないから」が36.5%と最も多く、次いで「テレビ・携帯ゲームなどの方が楽しいから」が27.9%、「運動が好きではないから」が24.0%となっています。

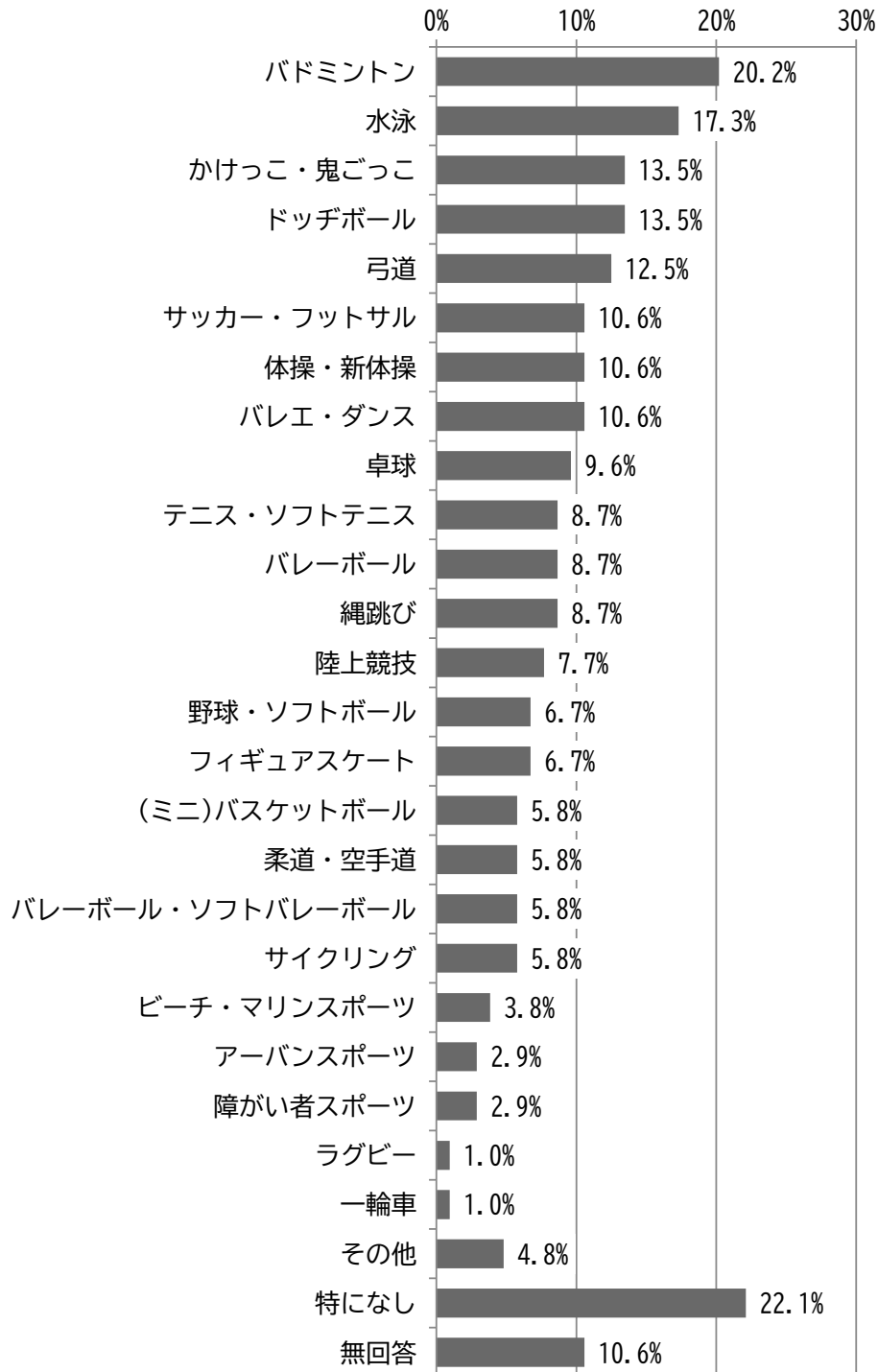


項目	度数	比率
運動が得意ではないから	38	36.5%
テレビ・携帯ゲームなどの方が楽しいから	29	27.9%
運動が好きではないから	25	24.0%
運動すると疲れるから	24	23.1%
勉強や習いごとなどが忙しいから	21	20.2%
試合をするのが苦手だから	18	17.3%
きっかけや機会がないから	16	15.4%
スポーツ以外の活動に取り組んでいるから	15	14.4%
一緒に遊ぶ友達がスポーツをしないから	13	12.5%
まわりにスポーツができる場所がないから	11	10.6%
仲間といっしょに活動することがいやだから	6	5.8%
教えてくれる人がいないから	5	4.8%
その他	7	6.7%
特に理由はない	13	12.5%
無回答	18	17.3%
回答者数	104	

問8 運動やスポーツをしていなかった人は、これからやってみたい運動やスポーツはありますか。問4の選択肢から、当てはまるものすべての番号を記入し、選択肢「障がい者スポーツ（ボッチャ、ブラインドサッカー等）」「その他」を記入した場合は下に競技名を記載してください。ない場合は「特になし」に○をつけてください。

運動やスポーツの未経験者がこれからやってみたいと思うものについては、「バドミントン」が20.2%と最も多く、次いで「水泳」が17.3%、「かけっこ・鬼ごっこ」が13.5%となっています。

一方、「特になし」は、22.1%となっています。



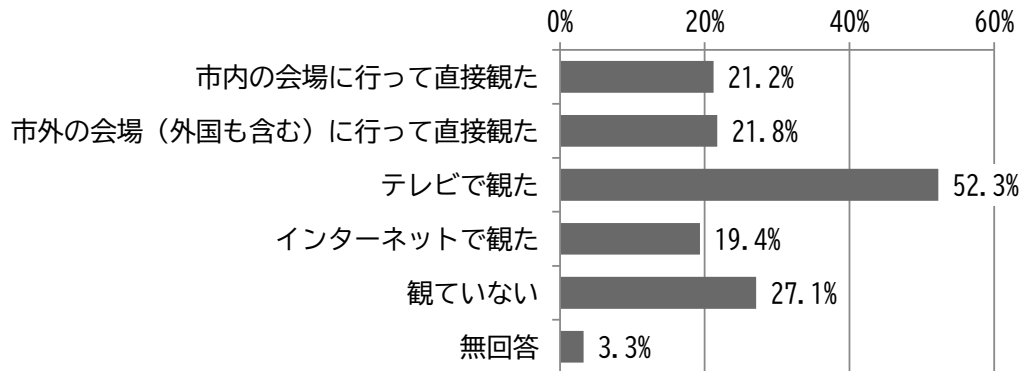
項目	度数	比率
バドミントン	21	20.2%
水泳	18	17.3%
かけっこ・鬼ごっこ	14	13.5%
ドッチボール	14	13.5%
弓道	13	12.5%
サッカー・フットサル	11	10.6%
体操・新体操	11	10.6%
バレエ・ダンス	11	10.6%
卓球	10	9.6%
テニス・ソフトテニス	9	8.7%
バレーボール	9	8.7%
縄跳び	9	8.7%
陸上競技	8	7.7%
野球・ソフトボール	7	6.7%
フィギュアスケート	7	6.7%
(ミニ)バスケットボール	6	5.8%
柔道・空手道	6	5.8%
バレーボール・ソフトバレーボール	6	5.8%
サイクリング	6	5.8%
ビーチ・マリンスポーツ	4	3.8%
アーバンスポーツ	3	2.9%
障がい者スポーツ (ボッチャ、ブラインドサッカー等)	3	2.9%
ラグビー	1	1.0%
一輪車	1	1.0%
その他	5	4.8%
特になし	23	22.1%
無回答	11	10.6%
回答者数	104	

3. スポーツ観戦について

問9 過去1年間にスポーツ観戦をしましたか。(あてはまるものすべてに○)

過去1年間のスポーツ観戦状況については、「テレビで観た」が52.3%と最も多く、次いで「市外の会場（外国も含む）に行って直接観た」が21.8%、「市内の会場に行って直接観た」が21.2%となっています。

一方、「観ていない」は、27.1%となっています。

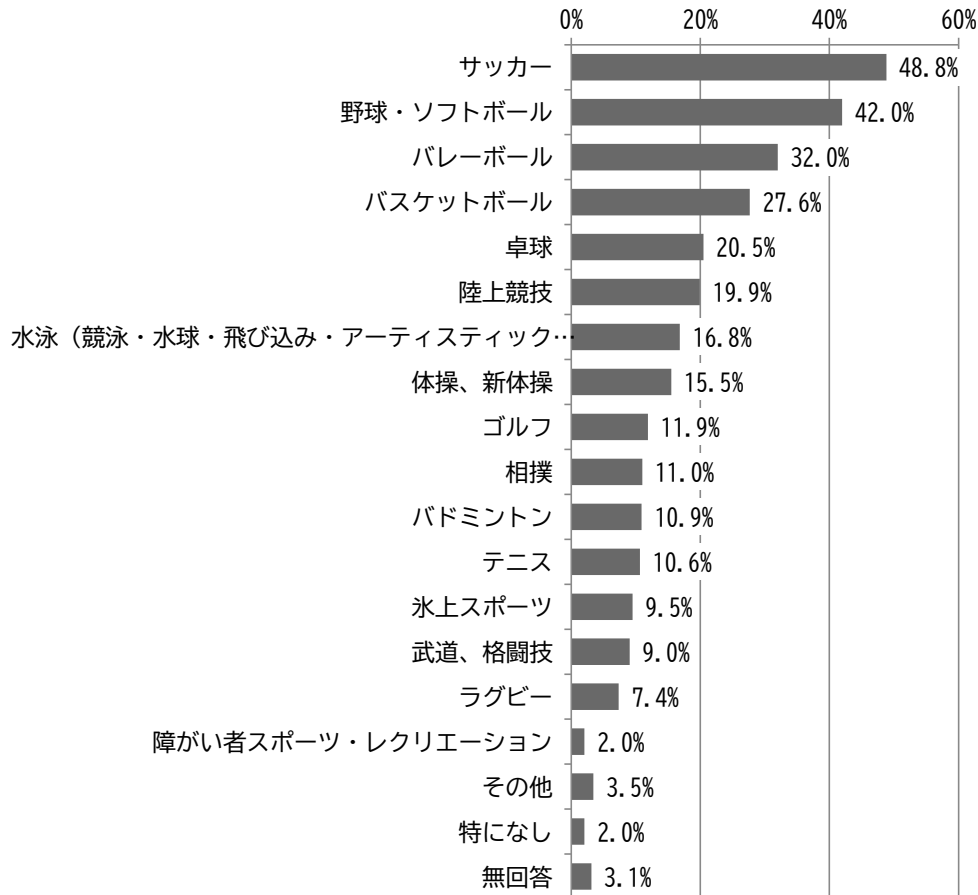


項目	度数	比率
市内の会場に行って直接観た	344	21.2%
市外の会場（外国も含む）に行って直接観た	353	21.8%
テレビで観た	848	52.3%
インターネットで観た	314	19.4%
観ていない	440	27.1%
無回答	53	3.3%
回答者数	1,622	

【問9で何らかの手段でスポーツを観た（「市内の会場に行って直接観た」～「インターネットで観た」）に○をつけた人だけ教えてください。】

問9-1 観戦したスポーツの種目は何ですか。（あてはまるものすべてに○）

観戦したスポーツの種目については、「サッカー」が48.8%と最も多く、次いで「野球・ソフトボール」が42.0%、「バレーボール」が32.0%となっています。

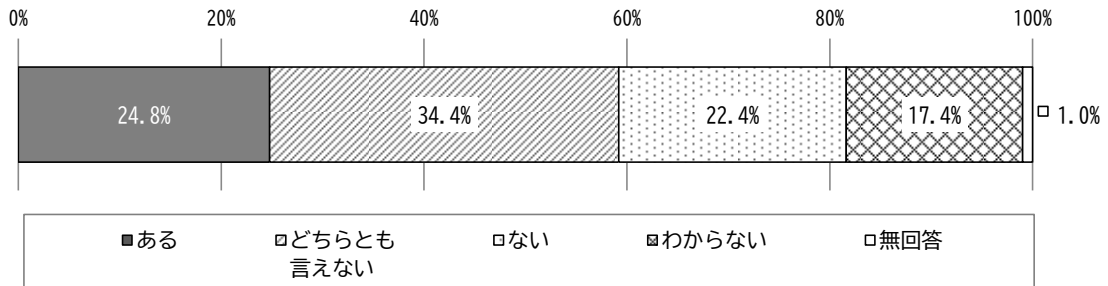


項目	度数	比率
サッカー	551	48.8%
野球・ソフトボール	474	42.0%
バレーボール	361	32.0%
バスケットボール	312	27.6%
卓球	231	20.5%
陸上競技（マラソン・駅伝等）	225	19.9%
水泳（競泳・水球・飛び込み・アーティスティックスイミング等）	190	16.8%
体操、新体操	175	15.5%
ゴルフ	134	11.9%
相撲	124	11.0%
バドミントン	123	10.9%
テニス（ソフトテニスも含む）	120	10.6%
氷上スポーツ（フィギュアスケート、アイスホッケー等）	107	9.5%
武道（剣道・柔道・空手道等）、格闘技（ボクシング・総合格闘技等）	102	9.0%
ラグビー	83	7.4%
障がい者スポーツ・レクリエーション	23	2.0%
その他	39	3.5%
特になし	23	2.0%
無回答	35	3.1%
回答者数	1,129	

4. 障がい者スポーツ・レクリエーションについて

問10 障がい者スポーツに関心がありますか。(○は1つだけ)

障がい者スポーツに関心があるかについては、「ある」が24.8%、「どちらとも言えない」が34.4%、「ない」が22.4%となっています。

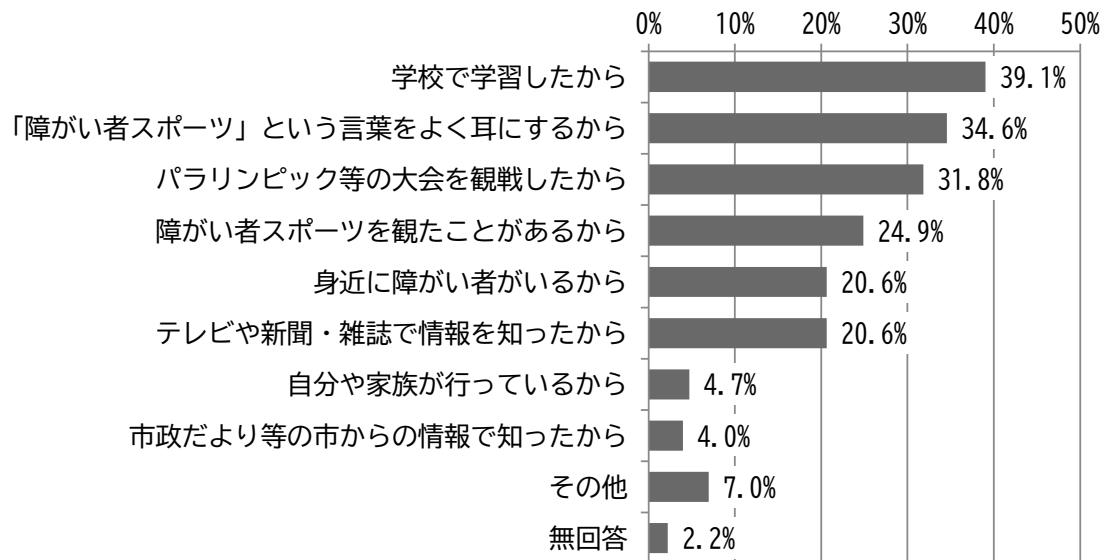


項目	ある	言ど えち なら いも	ない	わ か ら ない	無 回 答	合 計
度数	402	558	364	282	16	1,622
比率	24.8%	34.4%	22.4%	17.4%	1.0%	100.0%

【問10で「(関心が) ある」に○をつけた人だけ答えてください。】

問10-1 関心がある理由は何ですか。(あてはまるものすべてに○)

関心がある理由については、「学校で学習したから」が39.1%と最も多く、次いで「「障がい者スポーツ」という言葉をよく耳にするから」が34.6%、「パラリンピック等の大会を観戦したから」が31.8%となっています。



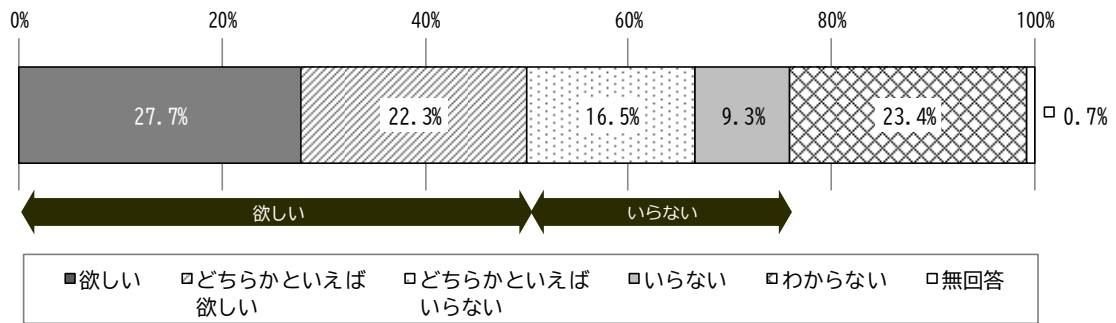
項目	度数	比率
学校で学習したから	157	39.1%
「障がい者スポーツ」という言葉をよく耳にするから	139	34.6%
パラリンピック等の大会を観戦したから	128	31.8%
障がい者スポーツを観たことがあるから	100	24.9%
身近に障がい者がいるから	83	20.6%
テレビや新聞・雑誌で情報を知ったから	83	20.6%
自分や家族が行っているから	19	4.7%
市政だより等の市からの情報で知ったから	16	4.0%
その他	28	7.0%
無回答	9	2.2%
回答者数	402	

5. 上尾市のスポーツ施設について

問11 上尾市にアーバンスポーツ*をする環境が欲しいと思いますか。(〇は1つだけ)

*アーバンスポーツとは…「バスケット3×3」「BMX」「スケートボード」など、手軽に楽しめる都市型スポーツのことです。

上尾市にアーバンスポーツする環境が欲しいと思うかについて、「欲しい」「どちらかといえば欲しい」を合わせた『欲しい』は50.0%、「どちらかといえばいい」「いい」を合わせた『いい』は25.8%となっています。

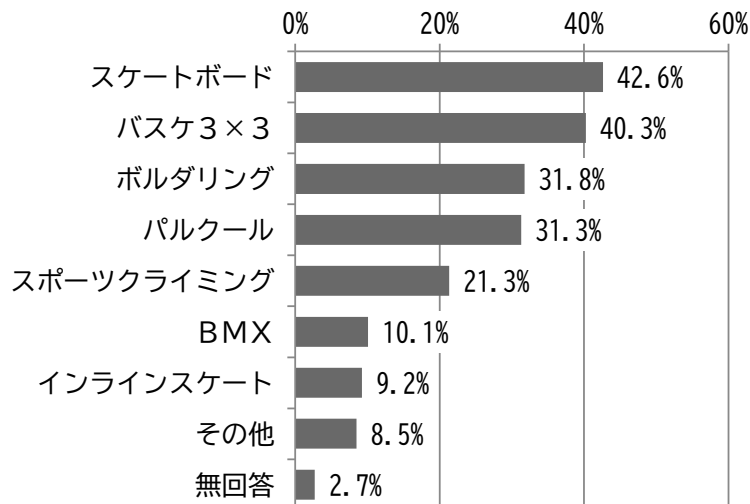


項目	欲しい		いい		わからない	無回答	合計
	欲しい	どちらかといえば欲しい	どちらかといえばいい	いい			
度数	450	362	268	151	379	12	1,622
比率	27.7%	22.3%	16.5%	9.3%	23.4%	0.7%	100.0%

【問11で「欲しい」「どちらかといえば欲しい」に○をつけた人だけ教えてください。】

問11-1 具体的に教えてください。(○は3つまで)

上尾市の環境にほしいと思うアーバンスポーツについては、「スケートボード」が42.6%と最も多く、次いで「バスケットボール」が40.3%、「ボルダリング」が31.8%、「パルクール」が31.3%となっています。



項目	度数	比率
スケートボード	346	42.6%
バスケットボール	327	40.3%
ボルダリング	258	31.8%
パルクール	254	31.3%
スポーツクライミング	173	21.3%
BMX	82	10.1%
インラインスケート	75	9.2%
その他	69	8.5%
無回答	22	2.7%
回答者数	812	

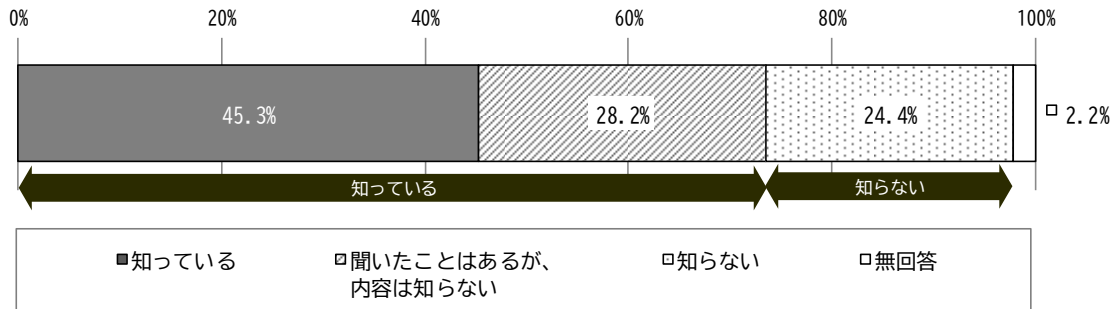
6. スポーツ全般について

問12 eスポーツ*を知っていますか。(〇は1つだけ)

*eスポーツとは…コンピューターゲーム、ビデオゲームを使った対戦競技のことです。

eスポーツを知っているかについて、「知っている」「聞いたことはあるが、内容は知らない」を合わせた『知っている』合は73.5%となっています。

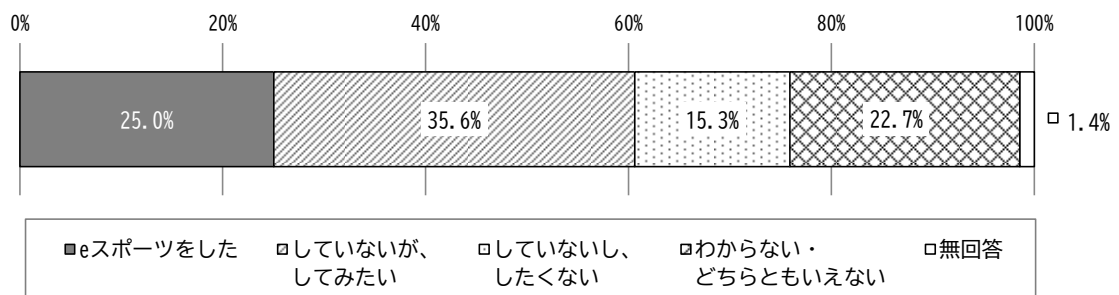
一方、「知らない」が24.4%となっています。



項目	知っている		知らない	無回答	合計
	知っている	聞いたことはあるが、内容は知らない			
度数	734	457	396	35	1,622
比率	45.3%	28.2%	24.4%	2.2%	100.0%

問13 この1年間でeスポーツをしましたか。また、してみたいですか。(〇は1つだけ)

過去1年間にeスポーツを行ったかどうかについては、「していないが、してみたい」が35.6%と最も多く、次いで「eスポーツをした」が25.0%となっています。

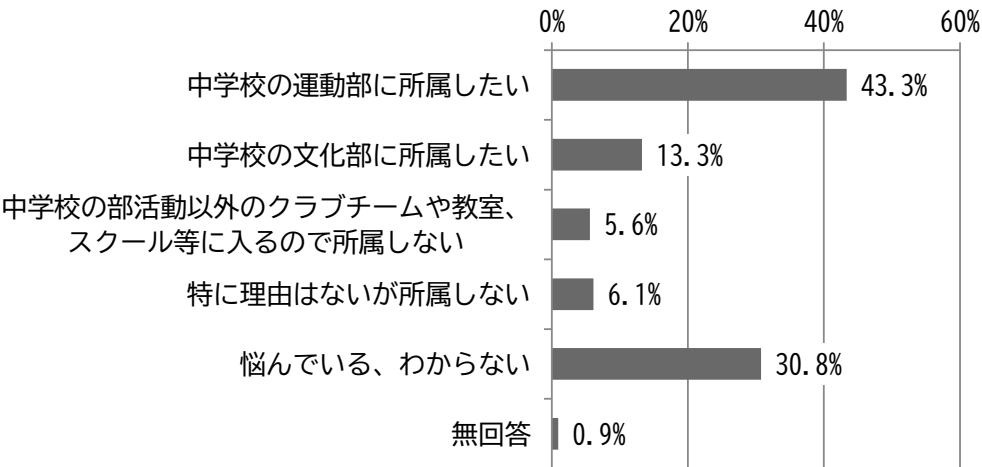


項目	eスポーツをした	していないが、してみたい	していないし、したくない	わからない・どちらともいえない	無回答	合計
度数	406	577	248	368	23	1,622
比率	25.0%	35.6%	15.3%	22.7%	1.4%	100.0%

7. 中学校における部活動について

問14 中学生になったら、中学校の部活動（運動部・文化部）に所属しようと考えていますか。（〇は1つだけ）

中学生になったら、中学校に所属しようと考えているかについて、「中学校の運動部に所属したい」が43.3%と最も多く、次いで「中学校の文化部に所属したい」が13.3%、「特に理由はないが所属しない」が6.1%となっています。

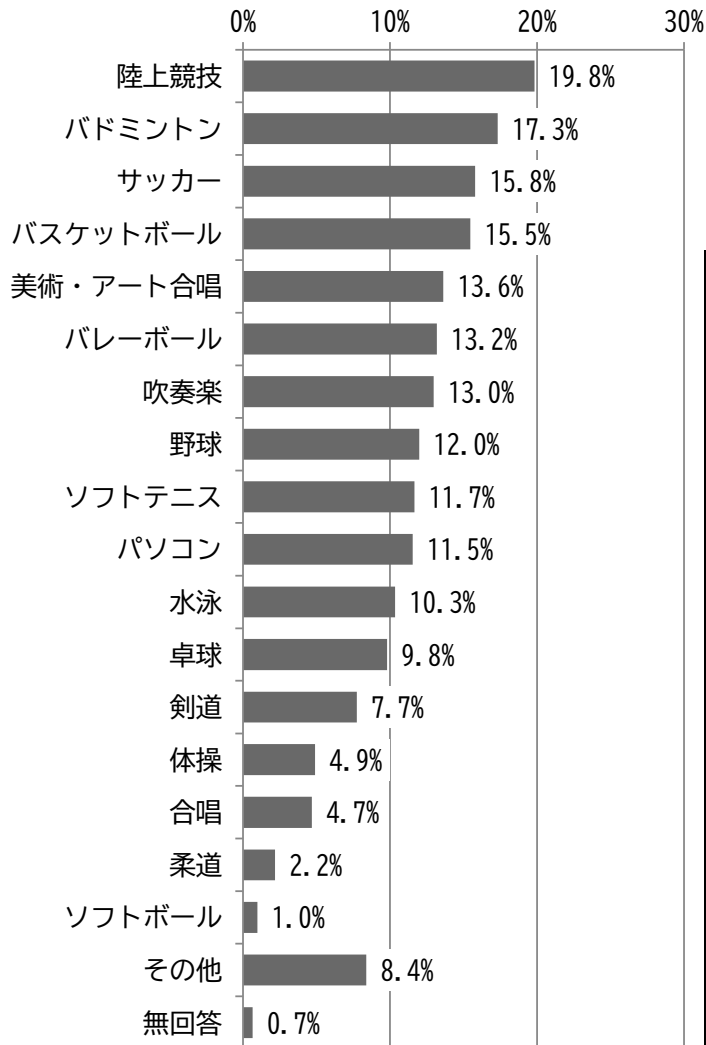


項目	度数	比率
中学校の運動部に所属したい	703	43.3%
中学校の文化部に所属したい	215	13.3%
中学校の部活動以外のクラブチームや教室、 スクール等に入るので所属しない	91	5.6%
特に理由はないが所属しない	99	6.1%
悩んでいる、わからない	499	30.8%
無回答	15	0.9%
合計	1,622	100.0%

【問14で「中学校の運動部に所属したい」「中学校の文化部に所属したい」に○をつけた人だけ
 教えてください。】

問14ー1 それはどのような部活動ですか。あなたが進学する中学校にないものもありますが、
 やりたい部活動を教えてください。（○は3つまで）

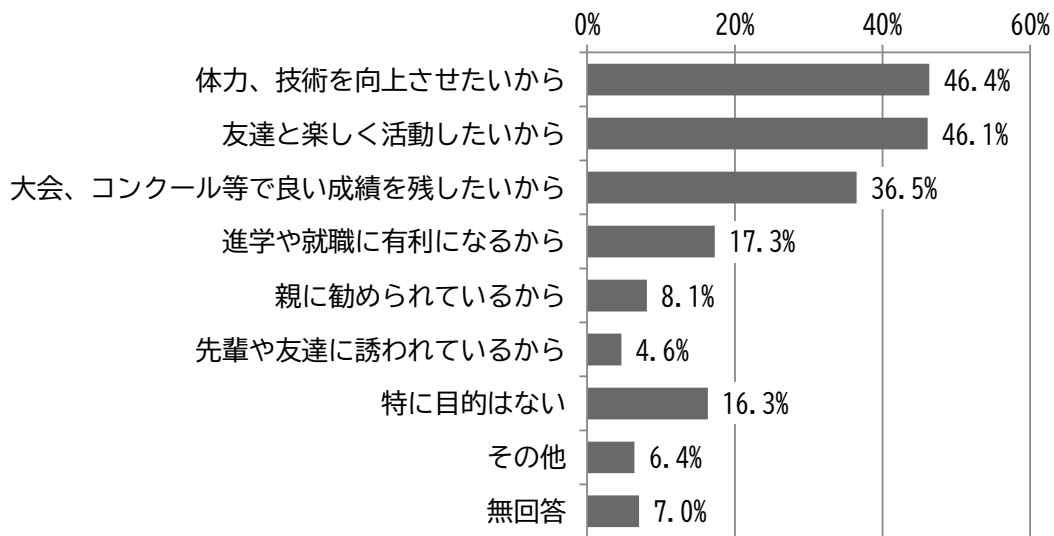
中学校でやりたい部活動については、「陸上競技」が19.8%と最も多く、次いで「バドミントン」
 が17.3%、「サッカー」が15.8%、「バスケットボール」が15.5%となっています。



項目	度数	比率
陸上競技	182	19.8%
バドミントン	159	17.3%
サッカー	145	15.8%
バスケットボール	142	15.5%
美術・アート合唱	125	13.6%
バレーボール	121	13.2%
吹奏楽	119	13.0%
野球	110	12.0%
ソフトテニス	107	11.7%
パソコン	106	11.5%
水泳	95	10.3%
卓球	90	9.8%
剣道	71	7.7%
体操	45	4.9%
合唱	43	4.7%
柔道	20	2.2%
ソフトボール	9	1.0%
その他	77	8.4%
無回答	6	0.7%
回答者数	918	

問15 部活動に入る目的について、あてはまるものすべてを選択してください。

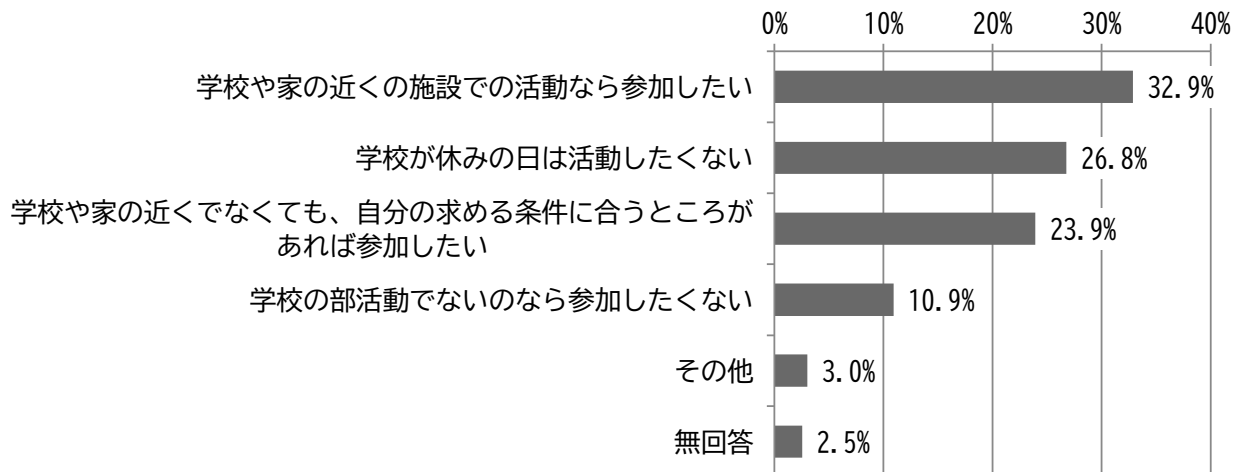
部活動に入る目的については、「体力、技術を向上させたいから」が46.4%と最も多く、次いで「友達と楽しく活動したいから」が46.1%、「大会、コンクール等で良い成績を残したいから」が36.5%となっています。



項目	度数	比率
体力、技術を向上させたいから	752	46.4%
友達と楽しく活動したいから	748	46.1%
大会、コンクール等で良い成績を残したいから	592	36.5%
進学や就職に有利になるから	280	17.3%
親に勧められているから	131	8.1%
先輩や友達に誘われているから	75	4.6%
特に目的はない	265	16.3%
その他	104	6.4%
無回答	114	7.0%
回答者数	1,622	

問16 今後、学校の部活動は地域のクラブ活動として行っていきます。そのなかで、中学校では休日の学校部活動に代わる新たな地域クラブ活動を休日を実施しています。あなたは中学生になったら、平日の学校部活動に加えて、地域のクラブ活動にも参加したいと思いますか。(〇は1つだけ)

中学生になったら、平日の学校部活動に加えて、地域のクラブ活動にも参加したいと思うかについては、「学校や家の近くの施設での活動なら参加したい」が32.9%と最も多く、次いで「学校が休みの日は活動したくない」が26.8%、「学校や家の近くでなくても、自分の求める条件に合うところがあれば参加したい」が23.9%となっています。

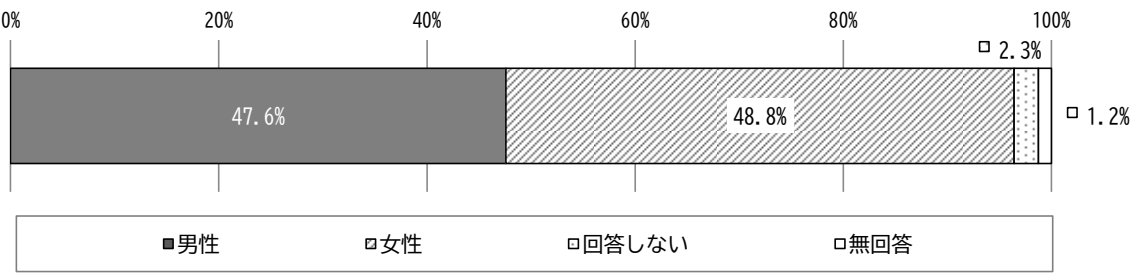


項目	度数	比率
学校や家の近くの施設での活動なら参加したい	533	32.9%
学校が休みの日は活動したくない	434	26.8%
学校や家の近くでなくても、自分の求める条件に合うところがあれば参加したい	388	23.9%
学校の部活動でないのなら参加したくない	177	10.9%
その他	49	3.0%
無回答	41	2.5%
合計	1,622	100.0%

8. 基本属性

F 1 あなたのプロフィールについて あなたの性別を教えてください。(○は1つだけ)

性別については、「男性」が47.6%、「女性」が48.8%となっています。



項目	男性	女性	回答しない	無回答	合計
度数	772	792	38	20	1,622
比率	47.6%	48.8%	2.3%	1.2%	100.0%

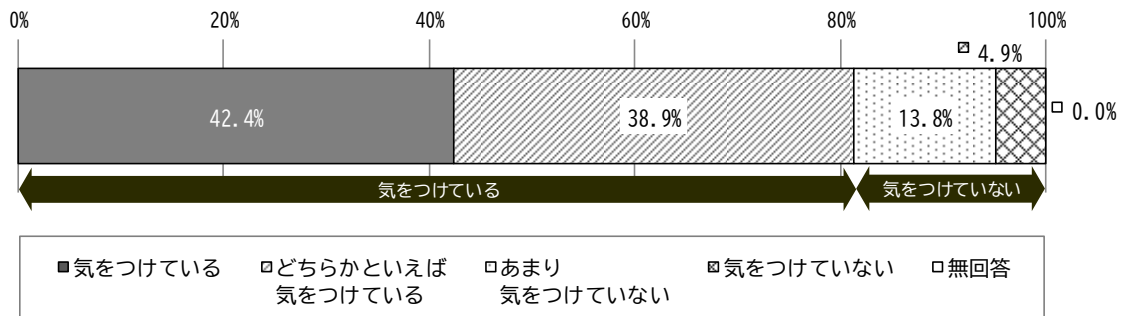
第4章 中学生アンケート調査結果

第4章 中学生アンケート調査結果

1. 健康・体力について

問1 ふだんから、健康や体力に気をつけていますか。(○は1つだけ)

健康や体力に気をつけているかについて、「気をつけている」「どちらかといえば気をつけている」を合わせた『気をつけている』は81.3%、「あまり気をつけていない」「気をつけていない」を合わせた『気をつけていない』は18.7%となっています。

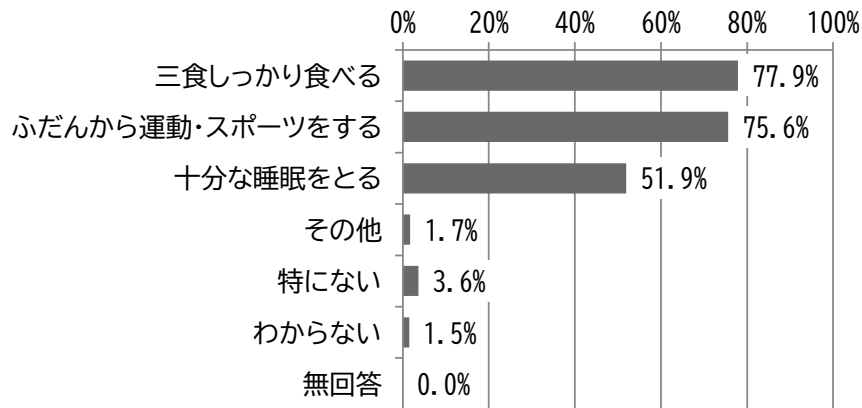


項目	気をつけている		気をつけていない		無回答	合計
	気をつけている	どちらかといえば気をつけている	あまり気をつけていない	気をつけていない		
度数	632	579	206	73	0	1,490
比率	42.4%	38.9%	13.8%	4.9%	0.0%	100.0%

【問1で「気をつけている」「どちらかといえば気をつけている」に○をつけた人だけ教えてください。】

問1－1 健康や体力を高めるためにふだん何かしていますか。（あてはまるものすべてに○）

健康や体力を高めるためにふだんしていることについては、「三食しっかり食べる」が77.9%と最も多く、次いで「ふだんから運動・スポーツをする」が75.6%、「十分な睡眠をとる」が51.9%となっています。



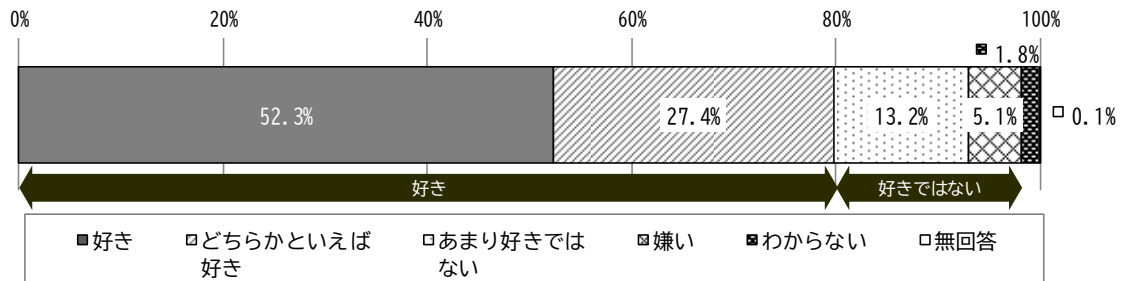
項目	度数	比率
三食しっかり食べる	943	77.9%
ふだんから運動・スポーツをする	916	75.6%
十分な睡眠をとる	629	51.9%
その他	21	1.7%
特にない	44	3.6%
わからない	18	1.5%
無回答	0	0.0%
回答者数	1,211	

2. スポーツ実施状況について

問2 運動やスポーツをするのが好きですか。(○は1つだけ)

運動やスポーツをするのが好きかについては、「好き」「どちらかといえば好き」を合わせた『好き』が79.7%となっています。

一方、「あまり好きではない」「嫌い」を合わせた『好きではない』は、18.3%となっています。

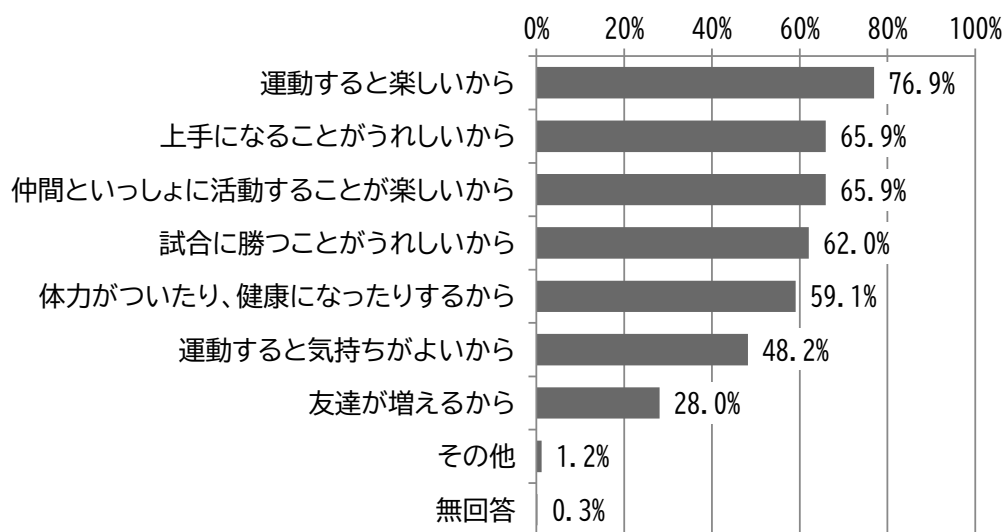


項目	好き		好きではない		わからない	無回答	合計
	好き	好き どちらか といえ	な あ い ま り 好 き で は	嫌 い			
度数	779	409	197	76	27	200.0	1,490
比率	52.3%	27.4%	13.2%	5.1%	1.8%	0.1%	100.0%

【問2で「好き」「どちらかといえば好き」に○をつけた人だけ教えてください。】

問2-1 運動やスポーツを好きな理由は何ですか。(あてはまるものすべてに○)

運動やスポーツを好きな理由については、「運動すると楽しいから」が76.9%と最も多く、次いで「上手になることがうれしいから」、「仲間といっしょに活動することが楽しいから」がともに65.9%となっています。

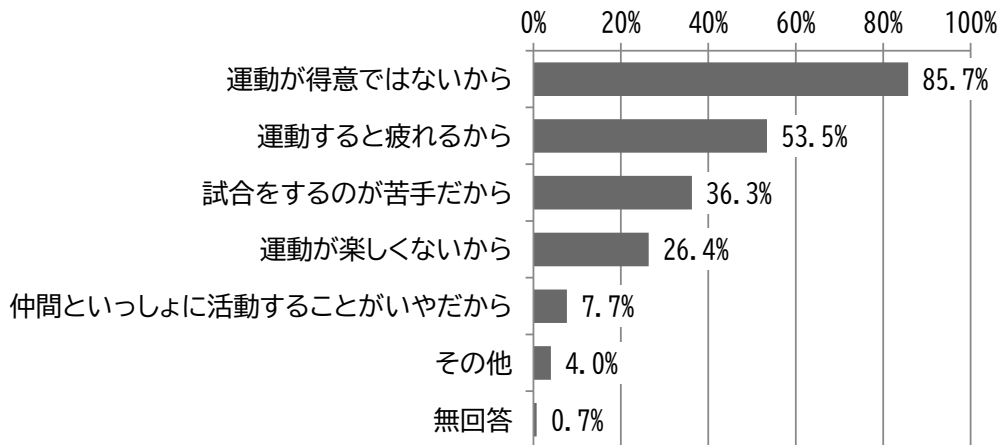


項目	度数	比率
運動すると楽しいから	914	76.9%
上手になることがうれしいから	783	65.9%
仲間といっしょに活動することが楽しいから	783	65.9%
試合に勝つことがうれしいから	737	62.0%
体力がついたり、健康になったりするから	702	59.1%
運動すると気持ちがよいから	573	48.2%
友達が増えるから	333	28.0%
その他	14	1.2%
無回答	3	0.3%
回答者数	1,188	

【問2で「あまり好きではない」「嫌い」に○をつけた人だけ教えてください。】

問2-2 運動やスポーツが好きではない理由は何ですか。(あてはまるものすべてに○)

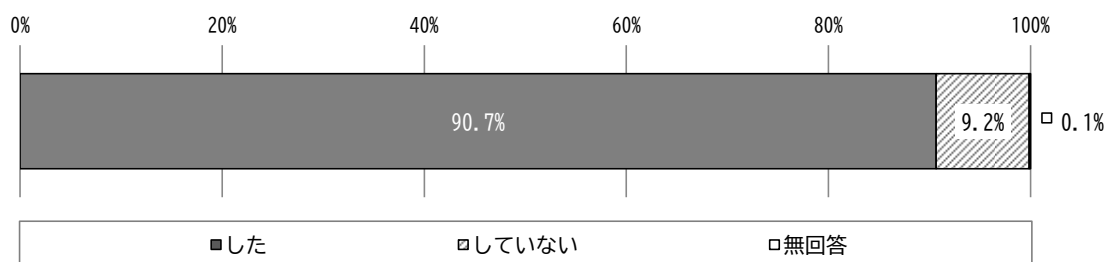
運動やスポーツが好きではない理由については、「運動が得意ではないから」が85.7%と最も多く、次いで「運動すると疲れるから」が53.5%、「試合をするのが苦手だから」が36.3%となっています。



項目	度数	比率
運動が得意ではないから	234	85.7%
運動すると疲れるから	146	53.5%
試合をするのが苦手だから	99	36.3%
運動が楽しくないから	72	26.4%
仲間といっしょに活動することがいやだから	21	7.7%
その他	11	4.0%
無回答	2	0.7%
回答者数	273	

問3 過去1年間に、体育の授業のほかに、運動やスポーツをしましたか。(○は1つだけ)

過去1年間に体育の授業以外で運動やスポーツをしたかについては、「した」が90.7%、「していない」が9.2%となっています。

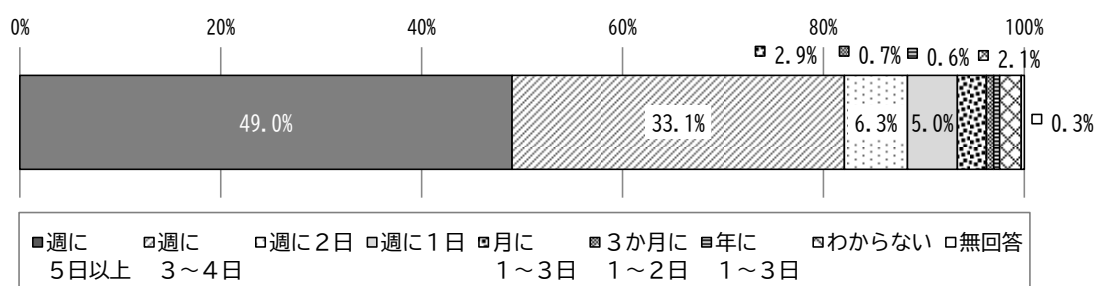


項目	した	していない	無回答	合計
度数	1,351	137	2	1,490
比率	90.7%	9.2%	0.1%	100.0%

【問3で「(運動やスポーツを) した」に○をつけた人だけ教えてください。】

問4 どれくらいしましたか。(○は1つだけ)

運動の頻度については、「週に5日以上」が49.0%と最も多く、次いで「週に3～4日」が33.1%、「週に2日」が6.3%となっています。



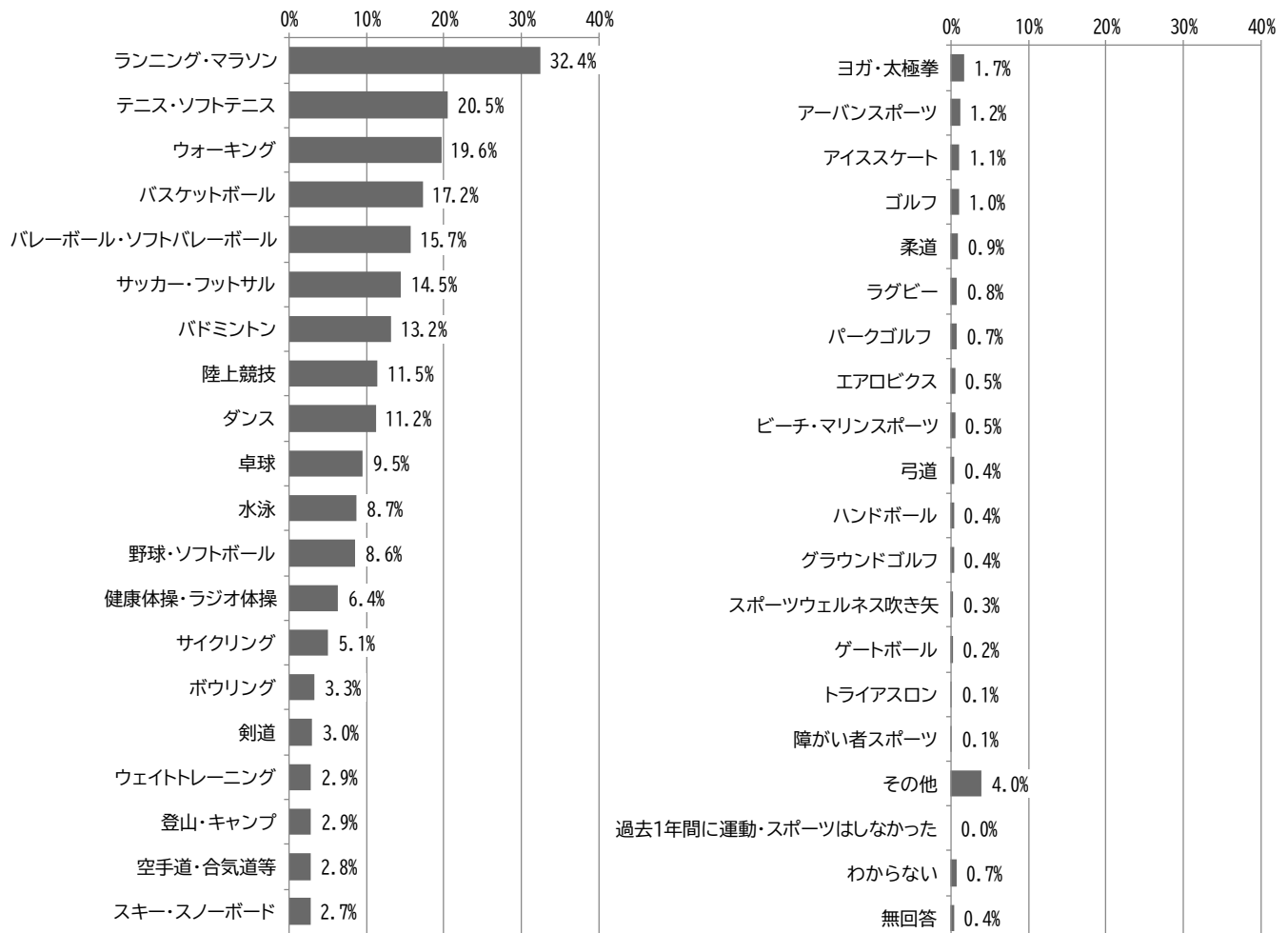
項目	週に5日以上	週に3～4日	週に2日	週に1日	月に1～3日	3か月に1～2日	年に1～3日	わからない	無回答	回答者数
度数	662	447	85	67	39	10	8	29	4	1,351
比率	49.0%	33.1%	6.3%	5.0%	2.9%	0.7%	0.6%	2.1%	0.3%	100.0%

【問3で「(運動やスポーツを)した」に○をつけた人だけ教えてください。】

問5 何をしましたか。(あてはまるものすべてに○)

※学校の体育の授業として行ったものは除きます。

運動をした人が行ったスポーツについては、「ランニング・マラソン」が32.4%と最も多く、次いで「テニス・ソフトテニス」が20.5%、「ウォーキング」が19.6%となっています。

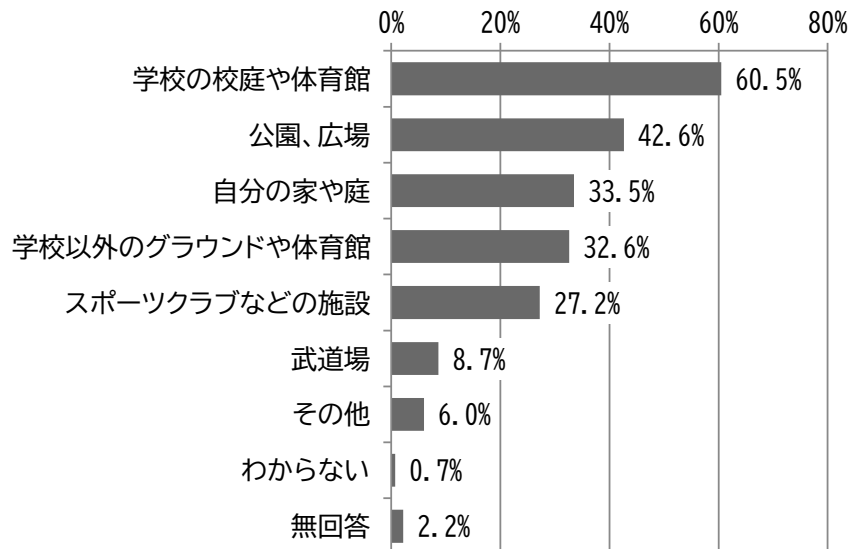


項目	度数	比率
ランニング・マラソン	438	32.4%
テニス・ソフトテニス	277	20.5%
ウォーキング	265	19.6%
バスケットボール	233	17.2%
バレーボール・ソフトバレーボール	212	15.7%
サッカー・フットサル	196	14.5%
バドミントン	178	13.2%
陸上競技	155	11.5%
ダンス	151	11.2%
卓球	129	9.5%
水泳	118	8.7%
野球・ソフトボール	116	8.6%
健康体操・ラジオ体操	86	6.4%
サイクリング	69	5.1%
ボウリング	45	3.3%
剣道	41	3.0%
ウェイトトレーニング	39	2.9%
登山・キャンプ	39	2.9%
空手道・合気道等	38	2.8%
スキー・スノーボード	37	2.7%
ヨガ・太極拳	23	1.7%
アーバンスポーツ (バスケット3×3、BMX、スケートボード等)	16	1.2%
アイススケート	15	1.1%
ゴルフ	14	1.0%
柔道	12	0.9%
ラグビー	11	0.8%
パークゴルフ	10	0.7%
エアロビクス	7	0.5%
ビーチ・マリンスポーツ	7	0.5%
弓道	6	0.4%
ハンドボール	5	0.4%
グラウンドゴルフ	5	0.4%
スポーツウェルネス吹き矢	4	0.3%
ゲートボール	3	0.2%
トライアスロン	2	0.1%
障がい者スポーツ (ボッチャ、ブラインドサッカー等)	2	0.1%
その他	54	4.0%
過去1年間に運動・スポーツはしなかった	0	0.0%
わからない	9	0.7%
無回答	5	0.4%
回答者数	1,351	

【問3で「(運動やスポーツを)した」に○をつけた人だけ答えてください。】

問6 どのような場所でしたか。(あてはまるものすべてに○)

運動をした場所については、「学校の校庭や体育館」が60.5%と最も多く、次いで「公園、広場」が42.6%、「自分の家や庭」が33.5%、「学校以外のグラウンドや体育館」が32.6%となっています。

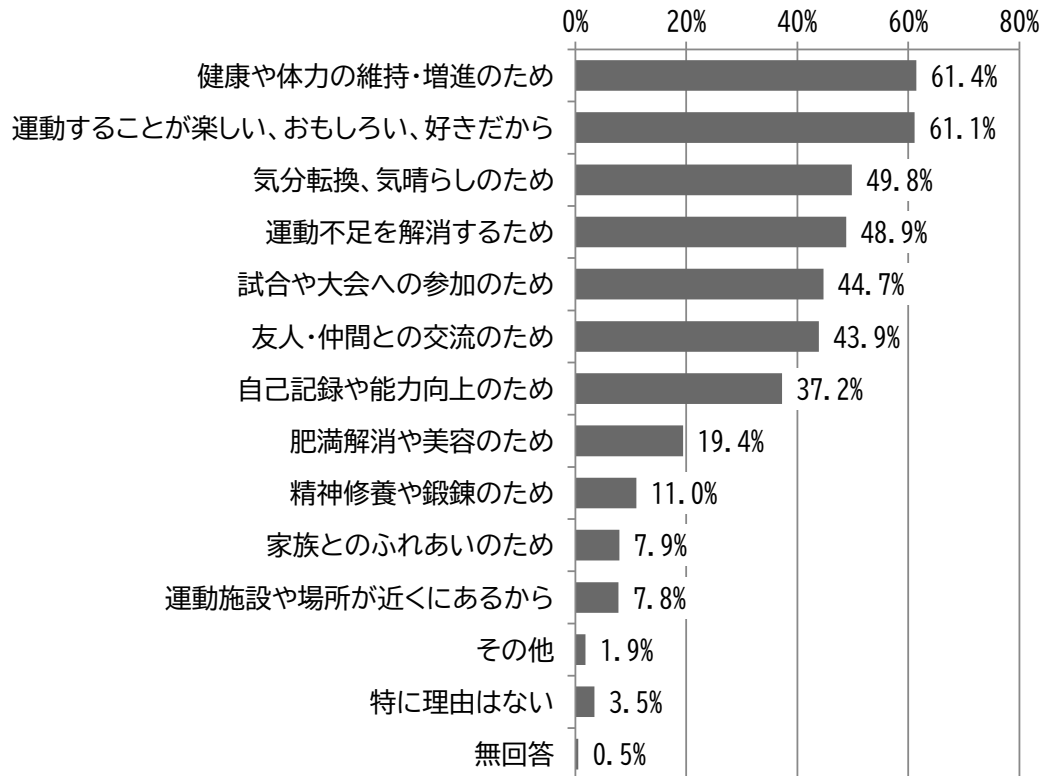


項目	度数	比率
学校の校庭や体育館	817	60.5%
公園、広場	576	42.6%
自分の家や庭	453	33.5%
学校以外のグラウンドや体育館	441	32.6%
スポーツクラブなどの施設（スイミングスクールを含む）	368	27.2%
武道場（剣道場や柔道場など）	117	8.7%
その他	81	6.0%
わからない	10	0.7%
無回答	30	2.2%
回答者数	1,351	

【問3で「(運動やスポーツを)した」に○をつけた人だけ教えてください。】

問7 運動やスポーツをする理由は何ですか。(あてはまるものすべてに○)

運動やスポーツをする理由については、「健康や体力の維持・増進のため」が61.4%と最も多く、次いで「運動することが楽しい、おもしろい、好きだから」が61.1%、「気分転換、気晴らしのため」が49.8%、「運動不足を解消するため」が48.9%となっています。

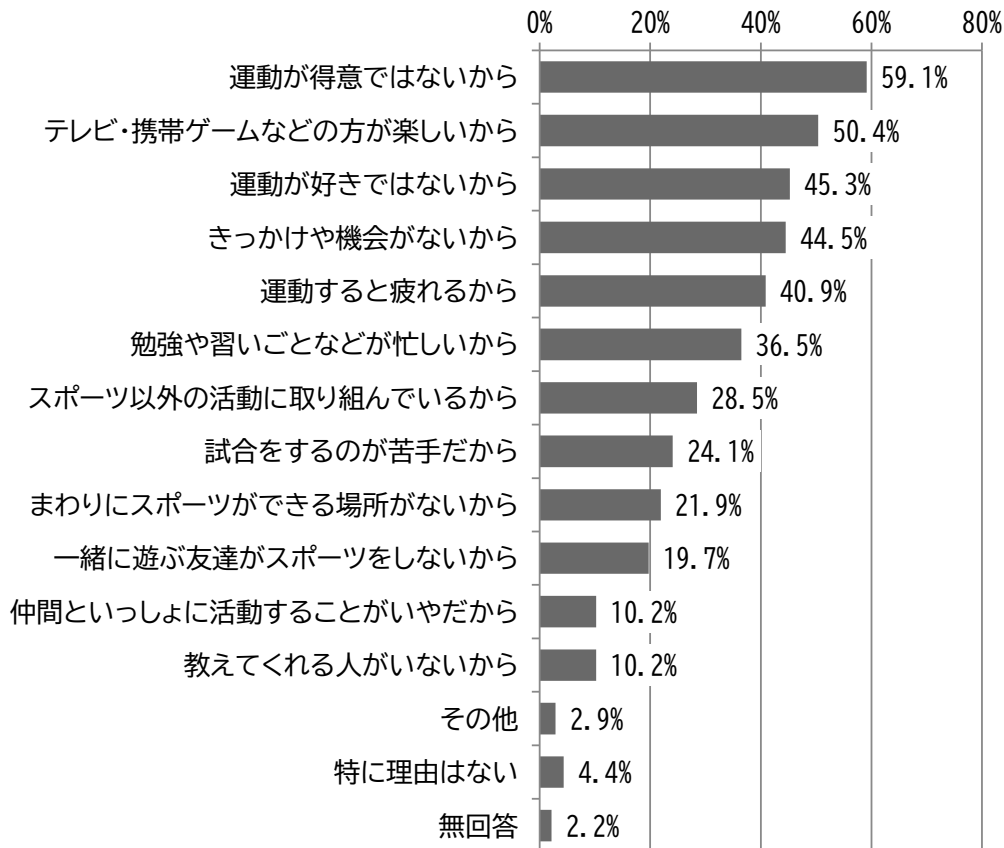


項目	度数	比率
健康や体力の維持・増進のため	830	61.4%
運動することが楽しい、おもしろい、好きだから	826	61.1%
気分転換、気晴らしのため	673	49.8%
運動不足を解消するため	660	48.9%
試合や大会への参加のため	604	44.7%
友人・仲間との交流のため	593	43.9%
自己記録や能力向上のため	503	37.2%
肥満解消や美容のため	262	19.4%
精神修養や鍛錬のため	149	11.0%
家族とのふれあいのため	107	7.9%
運動施設や場所が近くにあるから	105	7.8%
その他	25	1.9%
特に理由はない	47	3.5%
無回答	7	0.5%
回答者数	1,351	

【問3で「(運動やスポーツを)していない」に○をつけた人だけ教えてください。】

問8 運動やスポーツをしていない理由は何ですか。(あてはまるものすべてに○)

運動やスポーツをしていない理由については、「運動が得意ではないから」が59.1%と最も多く、次いで「テレビ・携帯ゲームなどの方が楽しいから」が50.4%、「運動が好きではないから」が45.3%となっています。



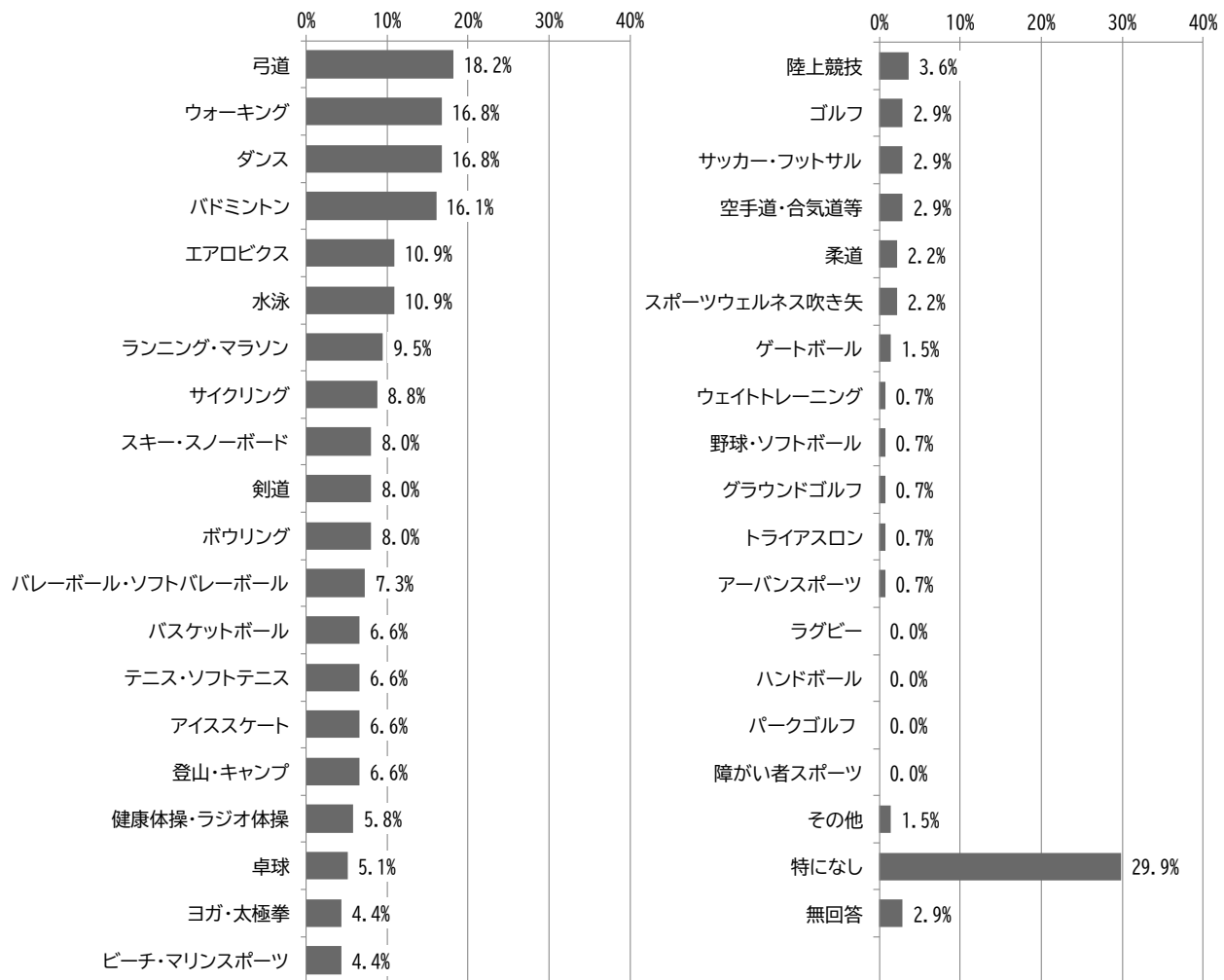
項目	度数	比率
運動が得意ではないから	81	59.1%
テレビ・携帯ゲームなどの方が楽しいから	69	50.4%
運動が好きではないから	62	45.3%
きっかけや機会がないから	61	44.5%
運動すると疲れるから	56	40.9%
勉強や習いごとなどが忙しいから	50	36.5%
スポーツ以外の活動に取り組んでいるから	39	28.5%
試合をするのが苦手だから	33	24.1%
まわりにスポーツができる場所がないから	30	21.9%
一緒に遊ぶ友達がスポーツをしないから	27	19.7%
仲間といっしょに活動することがいやだから	14	10.2%
教えてくれる人がいないから	14	10.2%
その他	4	2.9%
特に理由はない	6	4.4%
無回答	3	2.2%
回答者数	137	

【問3で「(運動やスポーツを) していない」に○をつけた人だけ教えてください。】

問9 これからやってみたい運動やスポーツはありますか。問5の選択肢から、当てはまるものすべての番号を記入し、選択肢「障がい者スポーツ（ボッチャ、ブラインドサッカー等）」「その他」を記入した場合は下に競技名を記載してください。ない場合は「特になし」に○をつけてください。

これからやってみたい運動やスポーツについては、「弓道」が18.2%と最も多く、次いで「ウォーキング」、「ダンス」がともに16.8%となっています。

一方、「特になし」が29.9%となっています。

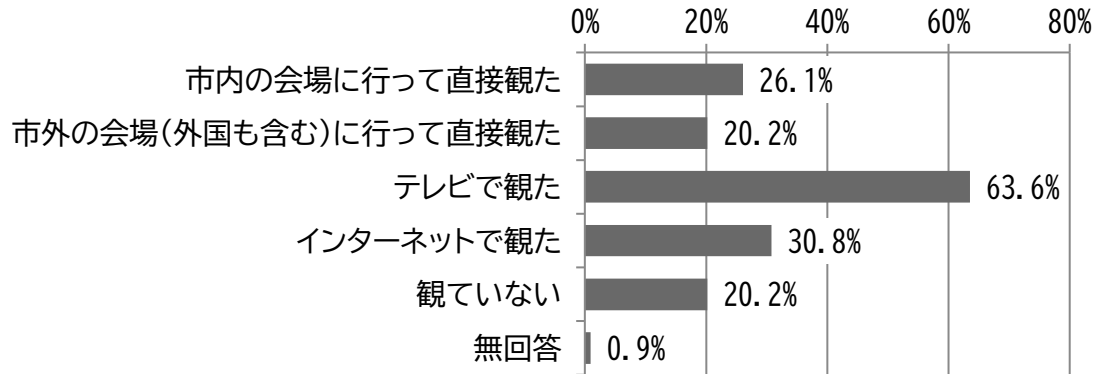


項目	度数	比率
弓道	25	18.2%
ウォーキング	23	16.8%
ダンス	23	16.8%
バドミントン	22	16.1%
エアロビクス	15	10.9%
水泳	15	10.9%
ランニング・マラソン	13	9.5%
サイクリング	12	8.8%
スキー・スノーボード	11	8.0%
剣道	11	8.0%
ボウリング	11	8.0%
バレーボール・ソフトバレーボール	10	7.3%
バスケットボール	9	6.6%
テニス・ソフトテニス	9	6.6%
アイススケート	9	6.6%
登山・キャンプ	9	6.6%
健康体操・ラジオ体操	8	5.8%
卓球	7	5.1%
ヨガ・太極拳	6	4.4%
ビーチ・マリンスポーツ	6	4.4%
陸上競技	5	3.6%
ゴルフ	4	2.9%
サッカー・フットサル	4	2.9%
空手道・合気道等	4	2.9%
柔道	3	2.2%
スポーツウェルネス吹き矢	3	2.2%
ゲートボール	2	1.5%
ウェイトトレーニング	1	0.7%
野球・ソフトボール	1	0.7%
グラウンドゴルフ	1	0.7%
トライアスロン	1	0.7%
アーバンスポーツ（バスケ3×3、BMX、スケートボード等）	1	0.7%
ラグビー	0	0.0%
ハンドボール	0	0.0%
パークゴルフ	0	0.0%
障がい者スポーツ（ボッチャ、ブラインドサッカー等）	0	0.0%
その他	2	1.5%
特になし	41	29.9%
無回答	4	2.9%
回答者数	137	

3. スポーツ観戦について

問10 過去1年間にスポーツ観戦をしましたか。(あてはまるものすべてに○)

過去1年間のスポーツ観戦状況については、「テレビで観た」が63.6%と最も多く、次いで「インターネットで観た」が30.8%、「市内の会場に行って直接観た」が26.1%となっています。

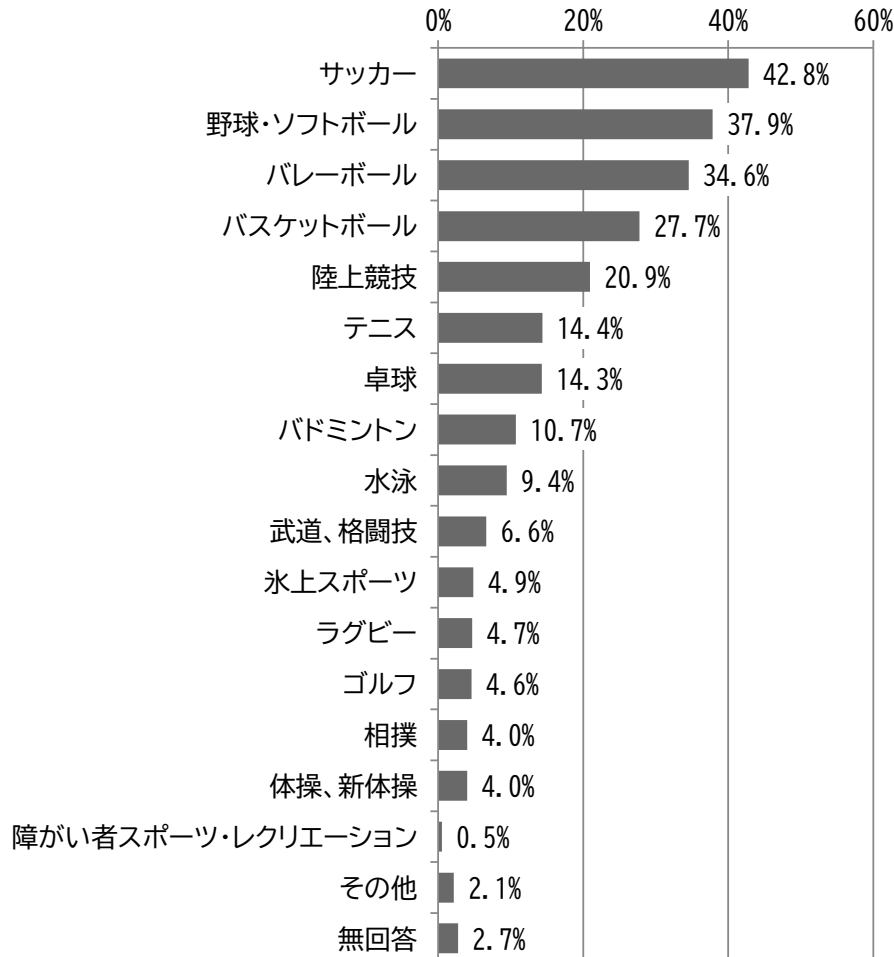


項目	度数	比率
市内の会場に行って直接観た	389	26.1%
市外の会場（外国も含む）に行って直接観た	301	20.2%
テレビで観た	947	63.6%
インターネットで観た	459	30.8%
観ていない	301	20.2%
無回答	14	0.9%
回答者数	1,490	

【問10で何らかの手段でスポーツを観た（「市内の会場に行って直接観た」～「インターネットで観た」）に○をつけた人だけ答えてください。】

問10-1 観戦したスポーツの種目は何ですか。（あてはまるものすべてに○）

観戦したスポーツの種目については、「サッカー」が42.8%と最も多く、次いで「野球・ソフトボール」が37.9%、「バレーボール」が34.6%となっています。

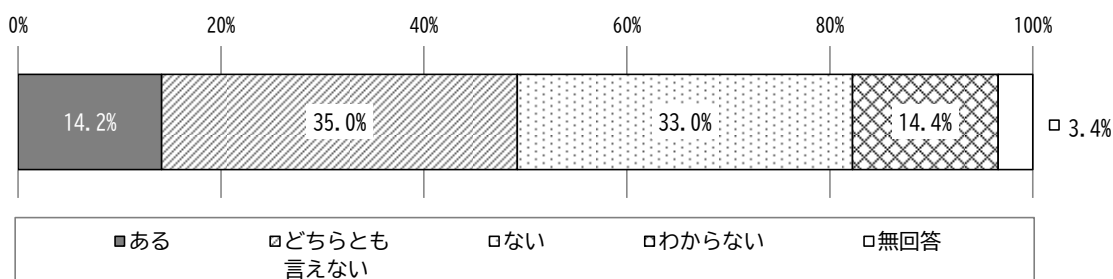


項目	度数	比率
サッカー	503	42.8%
野球・ソフトボール	445	37.9%
バレーボール	406	34.6%
バスケットボール	326	27.7%
陸上競技（マラソン・駅伝等）	246	20.9%
テニス（ソフトテニスも含む）	169	14.4%
卓球	168	14.3%
バドミントン	126	10.7%
水泳（競泳・水球・飛び込み・アーティスティックスイミング等）	111	9.4%
武道（剣道・柔道・空手道等）、格闘技（ボクシング・総合格闘技等）	78	6.6%
氷上スポーツ（フィギュアスケート、アイスホッケー等）	57	4.9%
ラグビー	55	4.7%
ゴルフ	54	4.6%
相撲	47	4.0%
体操、新体操	47	4.0%
障がい者スポーツ・レクリエーション	6	0.5%
その他	25	2.1%
無回答	32	2.7%
回答者数	1,175	

4. 障がい者スポーツ・レクリエーションについて

問11 障がい者スポーツに関心がありますか。(○は1つだけ)

障がい者スポーツに関心があるかを尋ねたところ、「ある」が14.2%、「どちらとも言えない」が35.0%、「ない」が33.0%となっています。

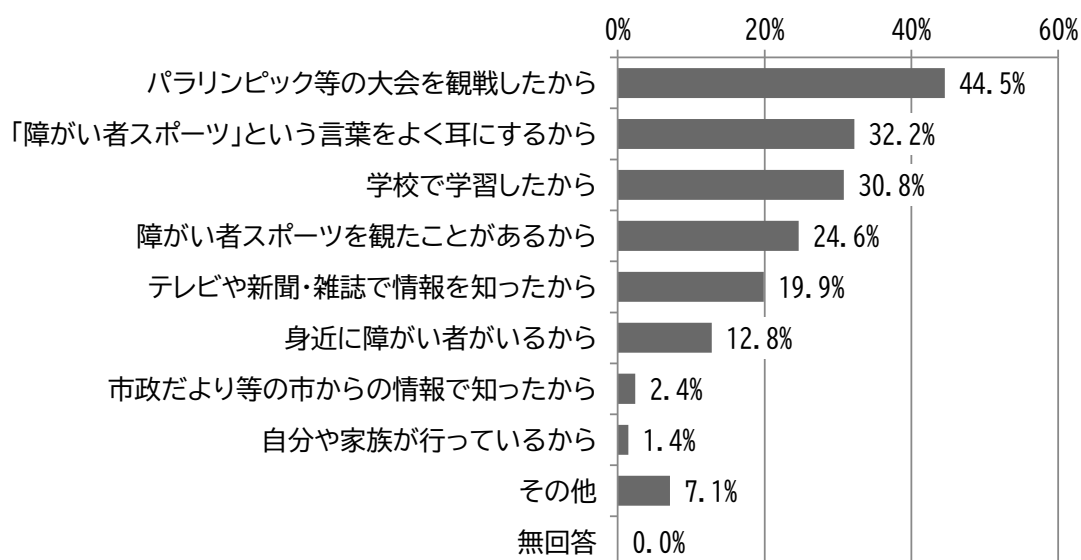


項目	ある	どちらとも言えない	ない	わからない	無回答	合計
度数	211	522	492	214	51	1,490
比率	14.2%	35.0%	33.0%	14.4%	3.4%	100.0%

【問11で「(関心が) ある」に○をつけた人だけ答えてください。】

問11-1 関心がある理由は何ですか。(あてはまるものすべてに○)

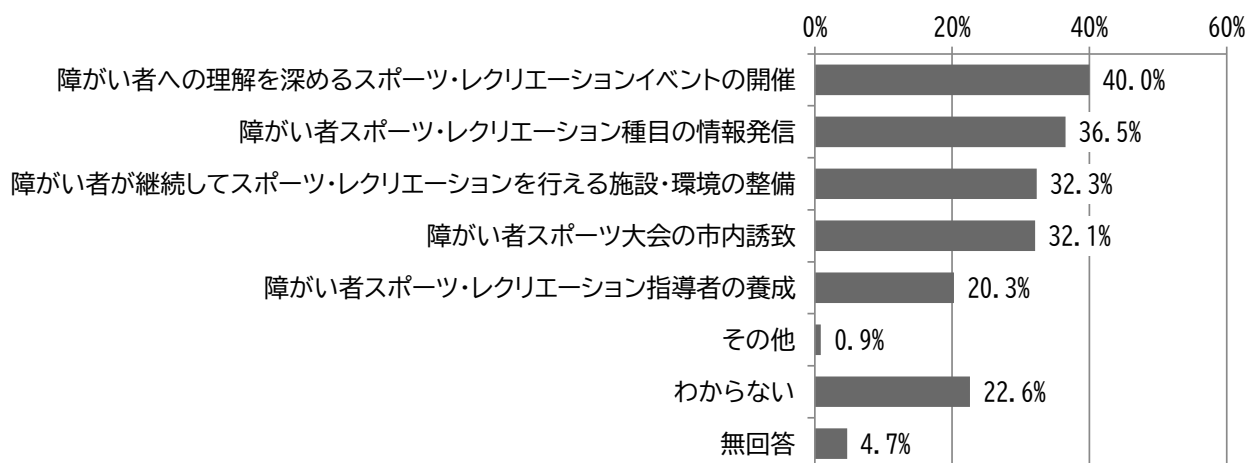
関心がある理由については、「パラリンピック等の大会を観戦したから」が44.5%と最も多く、次いで「障がい者スポーツ」という言葉をよく耳にするから」が32.2%、「学校で学習したから」が30.8%となっています。



項目	度数	比率
パラリンピック等の大会を観戦したから	94	44.5%
「障がい者スポーツ」という言葉をよく耳にするから	68	32.2%
学校で学習したから	65	30.8%
障がい者スポーツを観たことがあるから	52	24.6%
テレビや新聞・雑誌で情報を知ったから	42	19.9%
身近に障がい者がいるから	27	12.8%
市政だより等の市からの情報で知ったから	5	2.4%
自分や家族が行っているから	3	1.4%
その他	15	7.1%
無回答	0	0.0%
回答者数	211	

問12 障がい者スポーツを推進するために、市はどのようなことに取り組むべきだと思いますか。（あてはまるものすべてに○）

障がい者スポーツの推進に向けて市が取り組むべきことについては、「障がい者への理解を深めるスポーツ・レクリエーションイベントの開催」が40.0%と最も多く、次いで「障がい者スポーツ・レクリエーション種目に関する情報発信」が36.5%、「障がい者が継続的にスポーツ・レクリエーションを行える施設・環境の整備」が32.3%となっています。



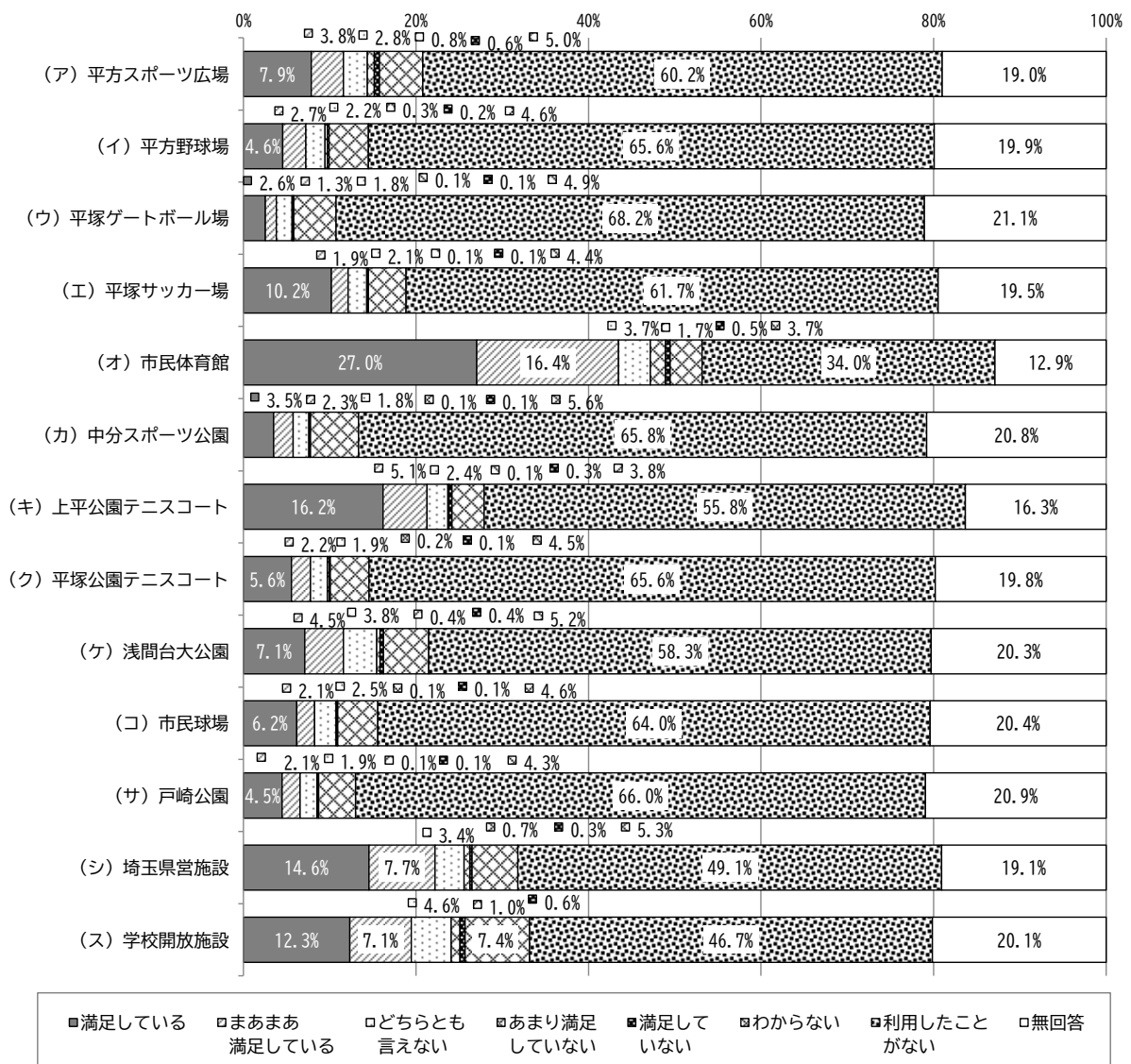
項目	度数	比率
障がい者への理解を深めるスポーツ・レクリエーションイベントの開催	596	40.0%
障がい者スポーツ・レクリエーション種目の情報発信	544	36.5%
障がい者が継続してスポーツ・レクリエーションを行える施設・環境の整備	482	32.3%
障がい者スポーツ大会の市内誘致	478	32.1%
障がい者スポーツ・レクリエーション指導者の養成	302	20.3%
その他	13	0.9%
わからない	337	22.6%
無回答	70	4.7%
回答者数	1,490	

5. 上尾市のスポーツ施設について

問13 過去1年間で利用した以下の運動・スポーツ施設について満足していますか。(〇は1つだけ)

過去1年間に利用した運動・スポーツ施設に対する満足度について、「満足」「まあまあ満足している」を合わせた『満足』が最も多かった項目は、「(オ) 市民体育館」が43.4%で、次いで「(シ) 埼玉県営施設(武道館、運動公園、アイスアリーナ)」が22.3%、「(キ) 上平公園テニスコート」が21.3%となっています。

また、「利用したことがない」では、「(ウ) 平塚ゲートボール場」が68.2%と最も多く、次いで「(サ) 戸崎公園(パークゴルフ)」が66.0%、「(カ) 中分スポーツ公園」が65.8%となっています。



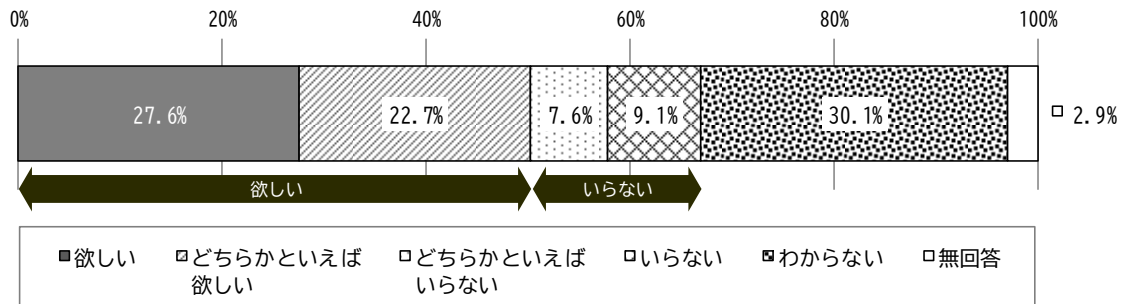
上段：度数、下段：比率

項目	満足		言 ど ち ら と も え な い	満足していない		わ か ら な い	が 利 用 し た こ と	無 回 答	合 計
	満 足 し て い る	ま あ ま あ い る		あ ま り な い 満 足	い ま だ 満 足 し て い ない				
(ア) 平方スポーツ広場	117 7.9%	56 3.8%	41 2.8%	12 0.8%	9 0.6%	75 5.0%	897 60.2%	283 19.0%	1,490 100.0%
(イ) 平方野球場	68 4.6%	40 2.7%	33 2.2%	4 0.3%	3 0.2%	68 4.6%	977 65.6%	297 19.9%	1,490 100.0%
(ウ) 平塚ゲートボール場	38 2.6%	19 1.3%	27 1.8%	2 0.1%	1 0.1%	73 4.9%	1016 68.2%	314 21.1%	1,490 100.0%
(エ) 平塚サッカー場	152 10.2%	29 1.9%	32 2.1%	2 0.1%	1 0.1%	65 4.4%	919 61.7%	290 19.5%	1,490 100.0%
(オ) 市民体育館	403 27.0%	245 16.4%	55 3.7%	26 1.7%	8 0.5%	55 3.7%	506 34.0%	192 12.9%	1,490 100.0%
(カ) 中分スポーツ公園	52 3.5%	34 2.3%	27 1.8%	2 0.1%	1 0.1%	83 5.6%	981 65.8%	310 20.8%	1,490 100.0%
(キ) 上平公園テニスコート	241 16.2%	76 5.1%	36 2.4%	2 0.1%	5 0.3%	56 3.8%	831 55.8%	243 16.3%	1,490 100.0%
(ク) 平塚公園テニスコート	83 5.6%	33 2.2%	29 1.9%	3 0.2%	2 0.1%	67 4.5%	978 65.6%	295 19.8%	1,490 100.0%
(ケ) 浅間台大公園	106 7.1%	67 4.5%	57 3.8%	6 0.4%	6 0.4%	78 5.2%	868 58.3%	302 20.3%	1,490 100.0%
(コ) 市民球場	92 6.2%	31 2.1%	37 2.5%	2 0.1%	1 0.1%	69 4.6%	954 64.0%	304 20.4%	1,490 100.0%
(サ) 戸崎公園（パークゴルフ）	67 4.5%	31 2.1%	29 1.9%	2 0.1%	1 0.1%	64 4.3%	984 66.0%	312 20.9%	1,490 100.0%
(シ) 埼玉県営施設 （武道館、運動公園、アイスアリーナ）	217 14.6%	114 7.7%	50 3.4%	10 0.7%	4 0.3%	79 5.3%	732 49.1%	284 19.1%	1,490 100.0%
(ス) 学校開放施設	184 12.3%	106 7.1%	69 4.6%	15 1.0%	9 0.6%	111 7.4%	696 46.7%	300 20.1%	1,490 100.0%

問14 上尾市にアーバンスポーツ*をする環境が欲しいと思いますか。(〇は1つだけ)

*アーバンスポーツとは…「バスケットボール」「BMX」「スケートボード」など、手軽に楽しめる都市型スポーツの総称です。

上尾市にアーバンスポーツする環境が欲しいと思うかについて、「欲しい」「どちらかといえば欲しい」を合わせた『欲しい』は50.3%、「どちらかといえばいい」「いい」を合わせた『いい』は16.7%となっています。

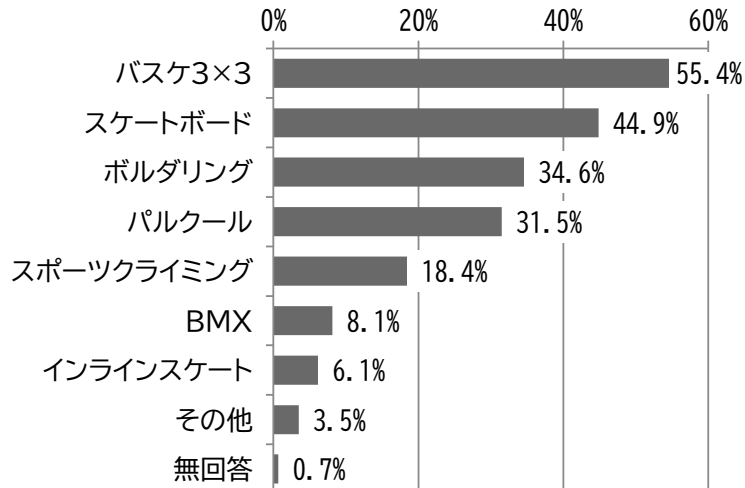


項目	欲しい		いい		わからない	無回答	合計
	欲しい	どちらかといえば欲しい	どちらかといえばいい	いい			
度数	411	338	113	136	449	43	1,490
比率	27.6%	22.7%	7.6%	9.1%	30.1%	2.9%	100.0%

【問14で「欲しい」「どちらかといえば欲しい」に○をつけた人だけ教えてください。】

問14-1 具体的に教えてください。(○は3つまで)

上尾市の環境にほしいと思うアーバンスポーツについては、「バスケ3×3」が55.4%と最も多く、次いで「スケートボード」が44.9%、「ボルダリング」が34.6%、「パルクール」が31.5%となっています。

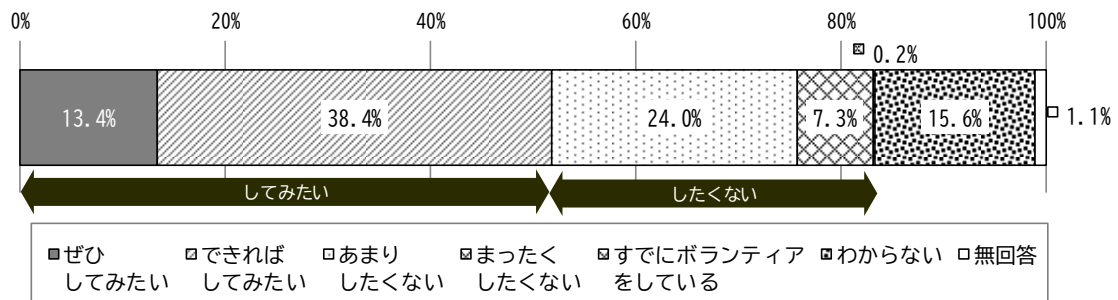


項目	度数	比率
バスケ3×3	415	55.4%
スケートボード	336	44.9%
ボルダリング	259	34.6%
パルクール	236	31.5%
スポーツクライミング	138	18.4%
BMX	61	8.1%
インラインスケート	46	6.1%
その他	26	3.5%
無回答	5	0.7%
回答者数	749	

6. スポーツ全般について

問15 これからスポーツに関するボランティア活動（会場案内、清掃活動など）をしてみたいと思いますか。（○は1つだけ）

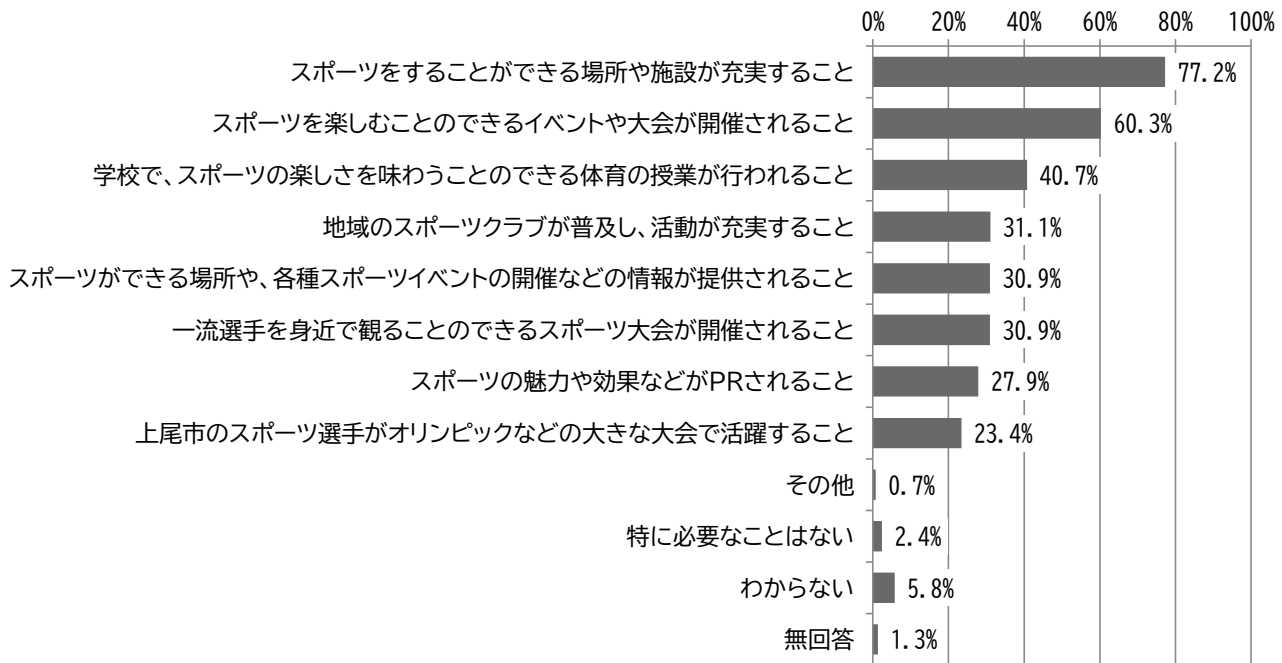
これからスポーツに関するボランティア活動（会場案内、清掃活動など）をしてみたいと思うかについて、「ぜひしてみたい」「できればしてみたい」を合わせた『してみたい』は51.8%、「あまりしたくない」「まったくしたくない」を合わせた『したくない』は31.3%となっています。



項目	してみたい		したくない		すでにボランティアをしている	わからない	無回答	合計
	ぜひしてみたい	できればしてみたい	あまりしたくない	まったくしたくない				
度数	200	572	357	109	3	233	16	1,490
比率	13.4%	38.4%	24.0%	7.3%	0.2%	15.6%	1.1%	100.0%

問16 これから、上尾市でスポーツをする人が増えるためには、あなたは、どのようなことが必要だと思いますか。（あてはまるものすべてに○）

これから上尾市でスポーツをする人を増やすために必要なことについては、「スポーツをすることができる場所や施設が充実すること」が77.2%と最も多く、次いで「スポーツを楽しむことのできるイベントや大会が開催されること」が60.3%、「学校で、スポーツの楽しさを味わうことのできる体育の授業が行われること」が40.7%となっています。



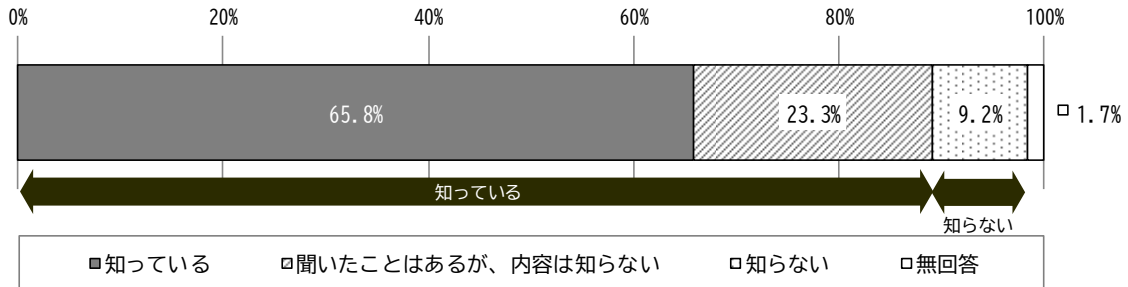
項目	度数	比率
スポーツをすることができる場所や施設が充実すること	1,151	77.2%
スポーツを楽しむことのできるイベントや大会が開催されること	898	60.3%
学校で、スポーツの楽しさを味わうことのできる体育の授業が行われること	607	40.7%
地域のスポーツクラブが普及し、活動が充実すること	463	31.1%
スポーツができる場所や、各種スポーツイベントの開催などの情報が提供されること	461	30.9%
一流選手を身近で観ることのできるスポーツ大会が開催されること	461	30.9%
スポーツの魅力や効果などがPRされること	415	27.9%
上尾市のスポーツ選手がオリンピックなどの大きな大会で活躍すること	349	23.4%
その他	11	0.7%
特に必要なことはない	36	2.4%
わからない	86	5.8%
無回答	20	1.3%
回答者数	1,490	

7. スポーツ施策について

問17 eスポーツ*を知っていますか。(〇は1つだけ)

*eスポーツとは…コンピューターゲーム、ビデオゲームを使った対戦競技のことです。

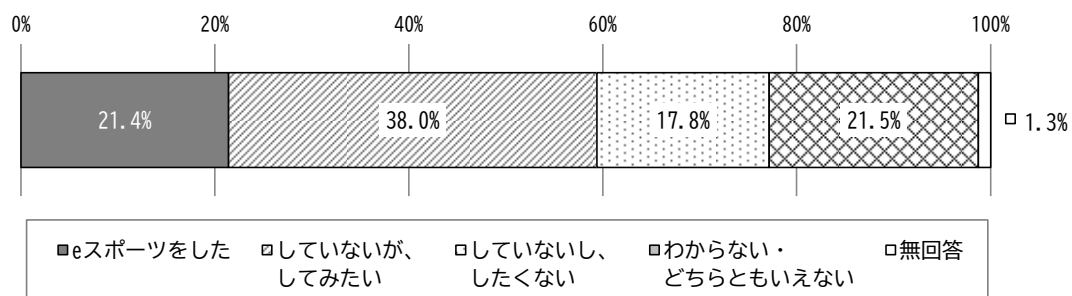
eスポーツを知っているかについて、「知っている」「聞いたことはあるが、内容は知らない」を合わせた『知っている』は89.1%、「知らない」は、9.2%となっています。



項目	知っている		知らない	無回答	合計
	知っている	聞いたことはあるが、内容は知らない			
度数	981	347	137	25	1,490
比率	65.8%	23.3%	9.2%	1.7%	100.0%

問18 この1年間でeスポーツをしましたか。また、してみたいですか。(〇は1つだけ)

過去1年間にeスポーツを行ったかどうかについて尋ねたところ、「eスポーツをした」が21.4%、「していないが、してみたい」が38.0%、「していないし、したくない」が17.8%となっています。



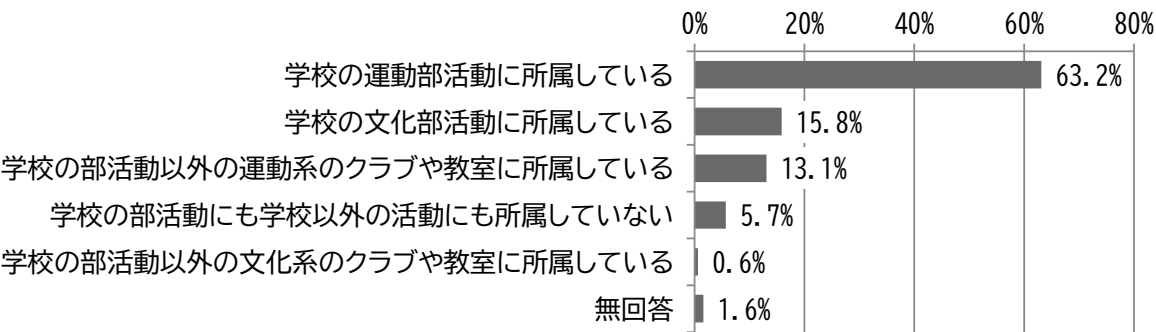
項目	eスポーツをした	していないが、してみたい	していないし、したくない	わからない・どちらともいえない	無回答	合計
度数	319	566	265	321	19	1,490
比率	21.4%	38.0%	17.8%	21.5%	1.3%	100.0%

8. 中学校における部活動の地域移行（地域展開）*について

*部活動地域移行（地域展開）とは…学校部活動が今後地域のクラブ活動として行われていくことです。上尾市では、現在その一環で休日の地域クラブとして「AGE O地域クラブ」を行っています。

問19 現在のあなたのスポーツ、文化活動に関する活動状況について教えてください。（○は1つだけ）

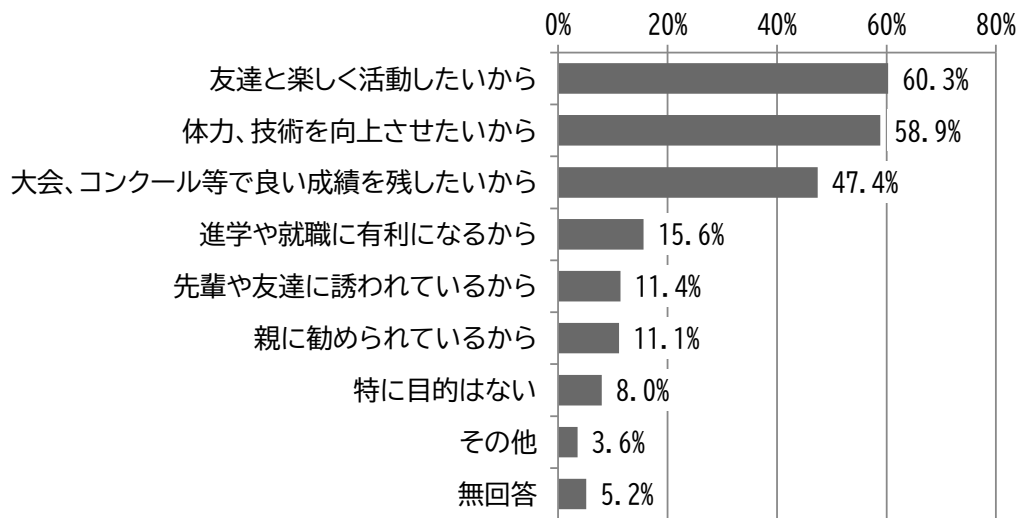
現在のスポーツ、文化活動に関する活動状況については、「学校の運動部活動に所属している」が63.2%と最も多く、次いで「学校の文化部活動に所属している」が15.8%、「学校の部活動以外の運動系のクラブや教室に所属している」が13.1%となっています。



項目	度数	比率
学校の運動部活動に所属している	941	63.2%
学校の文化部活動に所属している	236	15.8%
学校の部活動以外の運動系のクラブや教室に所属している	195	13.1%
学校の部活動にも学校以外の活動にも所属していない	85	5.7%
学校の部活動以外の文化系のクラブや教室に所属している	9	0.6%
無回答	24	1.6%
合計	1,490	100.0%

問20 部活動に入る目的について、あてはまるものすべてを選択してください。

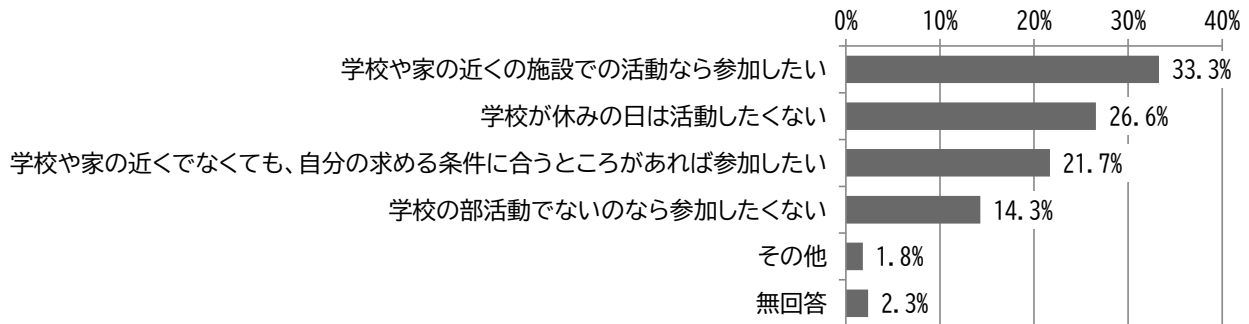
部活動に入る目的については、「友達と楽しく活動したいから」が60.3%と最も多く、次いで「体力、技術を向上させたいから」が58.9%、「大会、コンクール等で良い成績を残したいから」が47.4%となっています。



項目	度数	比率
友達と楽しく活動したいから	898	60.3%
体力、技術を向上させたいから	877	58.9%
大会、コンクール等で良い成績を残したいから	707	47.4%
進学や就職に有利になるから	233	15.6%
先輩や友達に誘われているから	170	11.4%
親に勧められているから	166	11.1%
特に目的はない	119	8.0%
その他	53	3.6%
無回答	77	5.2%
回答者数	1,490	

問21 休日（土曜日・日曜日・祭日）に学校部活動以外の地域で行われるスポーツや文化活動に参加したいですか。（〇は1つだけ）

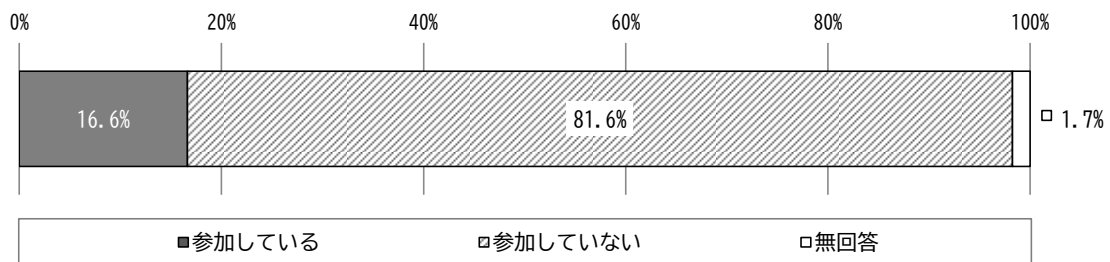
休日（土曜日・日曜日・祝日）に、学校の部活動以外の地域で行われるスポーツや文化活動に参加したいと思うかについては、「学校や家の近くの施設での活動なら参加したい」が33.3%と最も多く、次いで「学校が休みの日は活動したくない」が26.6%、「学校や家の近くでなくても、自分の求める条件に合うところがあれば参加したい」が21.7%となっています。



項目	度数	比率
学校や家の近くの施設での活動なら参加したい	496	33.3%
学校が休みの日は活動したくない	396	26.6%
学校や家の近くでなくても、自分の求める条件に合うところがあれば参加したい	323	21.7%
学校の部活動でないのなら参加したくない	213	14.3%
その他	27	1.8%
無回答	35	2.3%
合計	1,490	100.0%

問22 令和7年度のAGEO地域クラブの活動に参加していますか。

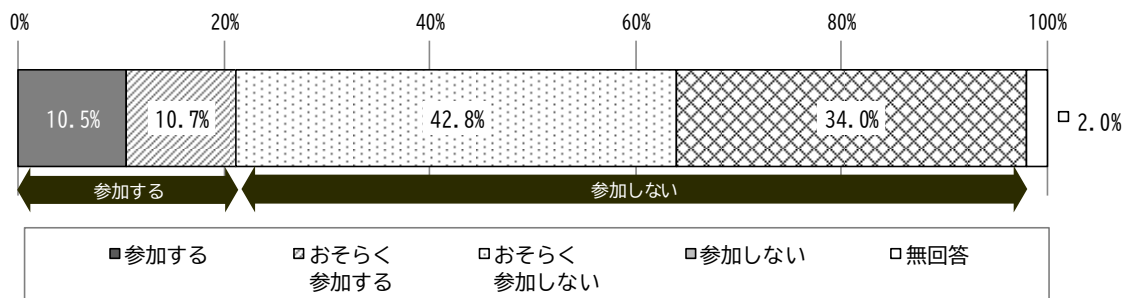
令和7年度のAGEO地域クラブの活動への参加については、「参加している」が16.6%、「参加していない」が81.6%となっています。



項目	参加している	参加していない	無回答	合計
度数	248	1216	26	1,490
比率	16.6%	81.6%	1.7%	100.0%

問23 今後もAGEO地域クラブの活動に参加しますか。

今後もAGEO地域クラブの活動に参加するかについて、「参加する」「おそらく参加する」を合わせた『参加する』は21.2%、「おそらく参加しない」「参加しない」を合わせた『参加しない』は76.8%となっています。

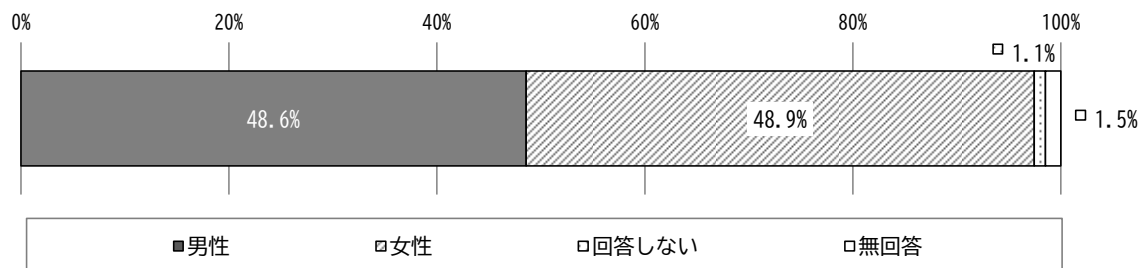


項目	参加する		参加しない		無回答	合計
	参加する	おそらく参加する	おそらく参加しない	参加しない		
度数	156	160	638	506	30	1,490
比率	10.5%	10.7%	42.8%	34.0%	2.0%	100.0%

9. 基本属性

F1 あなたのプロフィールについて あなたの性別を教えてください。(○は1つだけ)

性別については、「男性」が48.6%、「女性」が48.9%となっています。



項目	男性	女性	回答しない	無回答	合計
度数	724	728	16	22	1,490
比率	48.6%	48.9%	1.1%	1.5%	100.0%

第5章 団体アンケート調査結果

第5章 団体アンケート調査結果

※回答者数が少ない為、表のみ掲載。コメントは、件数で表記します。

1. 団体の活動状況について

問1 貴団体の活動歴についてお答えください。(〇は1つだけ)

活動歴については、「21年以上」が40件中37件と最も多くなっています。

項目	度数	比率
1年未満	0	0.0%
1～5年	0	0.0%
6～10年	1	2.5%
11～15年	0	0.0%
16～20年	1	2.5%
21年以上	37	92.5%
わからない	0	0.0%
無回答	1	2.5%
合計	40	100.0%

問2 どの程度の割合で団体活動を行っていますか。(〇は1つだけ)

団体活動の割合は、「月に1～3日」が40件中20件と最も多く、次いで「週に3日以上」が7件、「週に1～2日」が5件となっています。

項目	度数	比率
ほぼ毎日	2	5.0%
週に3日以上	7	17.5%
週に1～2日	5	12.5%
月に1～3日	20	50.0%
その他	4	10.0%
無回答	2	5.0%
合計	40	100.0%

問3 貴団体の会員数についてお答えください。(〇は1つだけ)

会員数については、「101名以上」が40件中22件と最も多く、次いで「51～100名」が7件、「11～30名」が6件となっています。

項目	度数	比率
10名以下	0	0.0%
11～30名	6	15.0%
31～50名	4	10.0%
51～100名	7	17.5%
101名以上	22	55.0%
無回答	1	2.5%
合計	40	100.0%

問4 団体構成員の主な年齢区分についてお答えください。(一番多い年齢層)(〇は1つだけ)

団体構成員の主な年齢については、「70歳以上」が40件中10件と最も多く、次いで「60歳代」が9件、「50歳代」が7件となっています。

項目	度数	比率
未就学児	0	0.0%
小学生	3	7.5%
中学生	1	2.5%
高校生以上20歳未満	0	0.0%
20歳代	2	5.0%
30歳代	2	5.0%
40歳代	4	10.0%
50歳代	7	17.5%
60歳代	9	22.5%
70歳以上	10	25.0%
無回答	2	5.0%
合計	40	100.0%

問5 団体保険の加入状況についてお答えください。(〇は1つだけ)

団体保険の加入状況については、「加入している」が40件中24件、「加入していない」が15件となっています。

項目	度数	比率
加入している	24	60.0%
加入していない	15	37.5%
無回答	1	2.5%
合計	40	100.0%

【問5で「加入している」と回答した方にお聞きします。】

問5-1 加入保険の種類（〇は1つだけ）

加入保険の種類については、「民間保険会社のスポーツ団体保険」が24件中14件と最も多く、次いで「スポーツ安全協会のスポーツ安全保険」が9件となっています。

項目	度数	比率
スポーツ安全協会のスポーツ安全保険	9	37.5%
民間保険会社のスポーツ団体保険	14	58.3%
その他	1	4.2%
無回答	0	0.0%
回答者数	24	100.0%

問6 貴団体が活動を行っているなかで、課題はありますか。（〇は3つまで）

活動を行っているなかでの課題については、「新しい参加者が増えない」が40件中28件と最も多く、次いで「日常的に利用できる施設が少ない」「指導者等の後継者がいない」がともに11件となっています。

項目	度数	比率
新しい参加者が増えない	28	70.0%
日常的に利用できる施設が少ない	11	27.5%
指導者等の後継者がいない	11	27.5%
団体運営の資金が少ない	9	22.5%
広域の大会を開催できるような施設が市内にない	5	12.5%
活動に対する地域の市民や選手の家族等の理解が足りない	5	12.5%
他団体との交流が少なく、連絡等がとりづらい	5	12.5%
日常的に利用できる施設があまり良くない	4	10.0%
スポーツに関する専門的な医療機関等がない	2	5.0%
専門的な指導体制が整わず、競技力の向上が図れない	1	2.5%
活動がマンネリ化し、組織に活気がなくなりつつある	6	15.0%
その他	5	12.5%
特になし	0	0.0%
無回答	1	2.5%
回答者数	40	

問7 貴団体では、高齢者や障がい者の活動について配慮していることがありますか。配慮している場合には、その内容を具体的に記入してください。（〇は1つだけ）

高齢者や障がい者の活動について配慮していることがあるかについては、「配慮している」が40件中20件、「特に配慮していない」が16件となっています。

項目	度数	比率
配慮している	20	50.0%
特に配慮していない	16	40.0%
無回答	4	10.0%
合計	40	100.0%

2. スポーツ施設について

問8 団体の主な活動場所はどこですか。(当てはまるもの全てに○)

団体の主な活動場所については、「市内公共スポーツ施設」が40件中22件と最も多く、次いで「小・中学校体育施設（体育館、武道場、校庭）」が17件、「市内公民館、福祉センター、コミュニティセンター、町会会館」が15件となっています。

項目	度数	比率
市内公共スポーツ施設	22	55.0%
小・中学校体育施設（体育館、武道場、校庭）	17	42.5%
市内公民館、福祉センター、コミュニティセンター、町会会館	15	37.5%
民間スポーツ施設（テニスコート、フットサル場等）	4	10.0%
その他	9	22.5%
無回答	1	2.5%
回答者数	40	

問9 問8で回答された活動場所の満足度についてお答えください。(○は1つだけ)

活動場所の満足度について、「満足」「どちらかといえば満足」を合わせた『満足』は、「市内公民館、福祉センター、コミュニティセンター、町会会館」が15件中14件（93.3%）、「小・中学校体育施設（体育館、武道場、校庭）」が17件中13件（76.5%）、「市内公共スポーツ施設」が22件中13件（59.1%）となっています。

一方、「どちらかといえば不満足」「不満足」を合わせた『不満足』では、「市内公共スポーツ施設」が22件中9件となっています。

項目	満足				不満足		わからない	無回答	合計
	満足	どちらか よら満足	足いど えちら よら満足	不満足	足いど えちら よら満足	不満足			
市内公共スポーツ施設	4	9	6	3	0	0	0	0	22
	18.2%	40.9%	27.3%	13.6%	0.0%	0.0%	0.0%	0.0%	100.0%
小・中学校体育施設 （体育館、武道場、校庭）	2	11	3	1	0	0	0	0	17
	11.8%	64.7%	17.6%	5.9%	0.0%	0.0%	0.0%	0.0%	100.0%
市内公民館、福祉センター、 コミュニティセンター、町会会館	5	9	1	0	0	0	0	0	15
	33.3%	60.0%	6.7%	0.0%	0.0%	0.0%	0.0%	0.0%	100.0%
民間スポーツ施設 （テニスコート、フットサル場等）	0	3	1	0	0	0	0	0	4
	0.0%	75.0%	25.0%	0.0%	0.0%	0.0%	0.0%	0.0%	100.0%
その他	1	3	5	0	0	0	0	0	9
	11.1%	33.3%	55.6%	0.0%	0.0%	0.0%	0.0%	0.0%	100.0%

問10 市のスポーツ施設に望むことは何ですか。(当てはまるもの全てに○)

市のスポーツ施設に望むことについては、「競技設備の充実」が40件中15件と最も多く、次いで「トイレや更衣室の利便性向上」が13件、「わかりやすい予約方法」「高齢者や障がい者への配慮」がともに11件となっています。

項目	度数	比率
競技設備の充実	15	37.5%
トイレや更衣室の利便性向上	13	32.5%
わかりやすい予約方法	11	27.5%
高齢者や障がい者への配慮	11	27.5%
利用時間の延長	8	20.0%
施設への交通アクセスの向上	6	15.0%
スポーツ教室や講座の充実	5	12.5%
指導者の配置又は増員	4	10.0%
子どもを遊ばせるスペースの確保	3	7.5%
その他	8	20.0%
特になし	4	10.0%
わからない	1	2.5%
無回答	1	2.5%
回答者数	40	

問11 施設設備の充実度を高めるために必要なものは何ですか。(〇は3つまで)

施設設備の充実度を高めるために必要なものについては、「施設の老朽化対策や長寿命化」が40件中16件と最も多く、次いで「バリアフリー設計で誰もが利用しやすい環境の整備」「地域住民のニーズを反映した施設運営」がともに13件となっています。

項目	度数	比率
施設の老朽化対策や長寿命化	16	40.0%
バリアフリー設計で誰もが利用しやすい環境の整備	13	32.5%
地域住民のニーズを反映した施設運営	13	32.5%
天候に左右されない環境の整備	12	30.0%
照明や空調設備の改善	11	27.5%
最新の競技用設備の導入	4	10.0%
環境に配慮したエネルギー効率の良い設備の導入	2	5.0%
最新のトレーニング機器の導入	1	2.5%
観戦設備の充実	1	2.5%
その他	7	17.5%
無回答	3	7.5%
回答者数	40	

問12 貴団体が今後新たに利用したいと思うスポーツ施設はありますか。(〇は3つまで) ※現在利用している施設でも、今後新たに利用したい施設でも、どちらでも結構です。

今後新たに利用したいと思うスポーツ施設については、「体育館」が40件中24件と最も多く、次いで「多目的グラウンド」「学校施設」がともに9件となっています。

項目	度数	比率
体育館	24	60.0%
多目的グラウンド	9	22.5%
学校施設	9	22.5%
陸上競技場	6	15.0%
武道・弓道場	5	12.5%
野球・ソフトボール場	4	10.0%
スポーツジム	3	7.5%
プール	2	5.0%
テニスコート	2	5.0%
野外活動施設（キャンプ場など）	2	5.0%
ダンススタジオ	2	5.0%
ゲートボール場	2	5.0%
ジョギングコース	1	2.5%
サッカー場	1	2.5%
サイクリングコース	0	0.0%
スケートパーク（スケートボード等）	0	0.0%
その他	4	10.0%
特になし	4	10.0%
無回答	1	2.5%
回答者数	40	

3. 貴団体の指導者について

問13 貴団体に指導者はいますか。(〇は1つだけ)

指導者の有無については、「いる」が40件中34件、「いない」が5件となっています。

項目	度数	比率
いる	34	85.0%
いない	5	12.5%
無回答	1	2.5%
合計	40	100.0%

【問13で「いる」と回答した方にお聞きます。】

問13-1 貴団体の指導者の状況についてお答えください。(〇は1つだけ)

指導者の状況については、「有資格者で無償」が34件中20件、「有資格者で有償」が10件、「無資格者で無償」が4件となっています。

項目	度数	比率
有資格者で無償	20	58.8%
有資格者で有償	10	29.4%
無資格者で無償	4	11.8%
無資格者で有償	0	0.0%
わからない	0	0.0%
無回答	0	0.0%
回答者数	34	100.0%

問13-2 貴団体の指導者の年齢層についてお答えください。(〇は1つだけ)

指導者の年齢層について、「若年化している」「どちらかといえば若年化している」を合わせた『若年化している』は34件中2件、「どちらかといえば高齢化している」「高齢化している」を合わせた『高齢化している』は30件となっています。

項目	若年化している		高齢化している		わからない	無回答	合計
	若年化している	若どち 年化 らしか てとい え ば	高ど 齢化 らしか てとい え ば	高 齢化 して いる			
度数	1	1	14	16	1	1	34
比率	2.9%	2.9%	41.2%	47.1%	2.9%	2.9%	100.0%

問14 貴団体の指導者の育成、派遣体制についてお答えください。(○は1つだけ)

指導者の育成、派遣体制について、「整っている」「どちらかといえば整っている」を合わせた『整っている』は40件中21件、「どちらかといえば整っていない」「整っていない」を合わせた『整っていない』は14件となっています。

項目	整っている		整っていない		どちらともいえない	無回答	合計
	整っている	どちらかといえば	どちらかといえば	整っていない			
度数	6	15	9	5	2	3	40
比率	15.0%	37.5%	22.5%	12.5%	5.0%	7.5%	100.0%

問15 貴団体の審判員の数についてお答えください。(○は1つだけ)

審判員の数について、「足りている」「どちらかといえば足りている」を合わせた『足りている』と、「どちらかといえば不足している」「不足している」を合わせた『不足している』はともに40件中17件となっています。

項目	足りている		不足している		どちらともいえない	無回答	合計
	足りている	どちらかといえば	どちらかといえば	不足している			
度数	6	11	10	7	2	4	40
比率	15.0%	27.5%	25.0%	17.5%	5.0%	10.0%	100.0%

4. 団体運営について

問16 団体運営を行う人員体制についてお答えください。(○は1つだけ)

団体運営を行う人員体制について、「足りている」「どちらかといえば足りている」を合わせた『足りている』は40件中22件、「どちらかといえば不足している」「不足している」を合わせた『不足している』は15件となっています。

項目	足りている		不足している		どちらともいえない	無回答	合計
	足りている	どちらかといえば	どちらかといえば不足している	不足している			
度数	7	15	9	6	3	0	40
比率	17.5%	37.5%	22.5%	15.0%	7.5%	0.0%	100.0%

問17 団体運営に携わっている方の年齢層についてお答えください。(○は1つだけ)

団体運営に携わっている方の年齢層について、「若年化している」「どちらかといえば若年化している」を合わせた『若年化している』は40件中3件、「どちらかといえば高齢化している」「高齢化している」を合わせた『高齢化している』は33件となっています。

項目	若年化している		高齢化している		わからない	無回答	合計
	若年化している	どちらかといえば	どちらかといえば高齢化している	高齢化している			
度数	0	3	14	19	4	0	40
比率	0.0%	7.5%	35.0%	47.5%	10.0%	0.0%	100.0%

問18 団体会費についてお答えください。(○は1つだけ)

団体会費については、「定期的に徴収」が40件中28件と最も多く、次いで「必要に応じて徴収」が5件、「徴収していない」が4件となっています。

項目	度数	比率
定期的に徴収	28	70.0%
必要に応じて徴収	5	12.5%
徴収していない	4	10.0%
その他	3	7.5%
無回答	0	0.0%
合計	40	100.0%

5. 本市のスポーツ施策について

問19 貴団体では、地域におけるスポーツの役割について、何を期待しますか。(当てはまるもの全てに○)

地域におけるスポーツの役割について、期待するものについては、「高齢者の生きがいづくり」が40件中25件と最も多く、次いで「地域のコミュニティの形成・活性化」が23件、「世代間交流の促進」が21件となっています。

項目	度数	比率
高齢者の生きがいづくり	25	62.5%
地域のコミュニティの形成・活性化	23	57.5%
世代間交流の促進	21	52.5%
地域の健康水準の改善	19	47.5%
青少年の健全育成	17	42.5%
余暇時間の有効活用	16	40.0%
親子や家族の交流	14	35.0%
スポーツ施設の有効活用	14	35.0%
競技力向上（選手の発掘・育成等含む）	14	35.0%
子どもの体力づくり	13	32.5%
その他	0	0.0%
特になし	1	2.5%
わからない	0	0.0%
無回答	0	0.0%
回答者数	40	

問20 上尾市の運動・スポーツをもっと振興させるために、市にはどのようなことに力を入れてほしいと思いますか。(当てはまるもの全てに○)

上尾市の運動・スポーツをもっと振興させるために、市に力を入れてほしいと思うことについては、「スポーツ施設設備の充実」が40件中24件と最も多く、次いで「スポーツやレクリエーション活動の場の確保」が22件、「指導者の育成・活用」が19件となっています。

項目	度数	比率
スポーツ施設設備の充実	24	60.0%
スポーツやレクリエーション活動の場の確保	22	55.0%
指導者の育成・活用	19	47.5%
スポーツ教室の充実	17	42.5%
子どもの体力向上	15	37.5%
障がい者に配慮したスポーツやレクリエーション活動の推進	13	32.5%
スポーツ障がいへの対処や健康管理などに関する正しいスポーツ知識の普及	9	22.5%
スポーツ活動に関する情報提供	9	22.5%
スポーツボランティアの支援	9	22.5%
トップアスリートとの市民交流	9	22.5%
民間のスポーツ施設との連携	8	20.0%
地元プロスポーツの支援	7	17.5%
競技力向上	6	15.0%
スポーツを通じた国際交流の促進	5	12.5%
国際的、全国的な規模のイベントの誘致	4	10.0%
新たなプロスポーツの誘致	1	2.5%
その他	5	12.5%
特になし	0	0.0%
無回答	1	2.5%
回答者数	40	

6. 「総合型地域スポーツクラブ」について

問21 国では、地域において生涯にわたりスポーツを楽しむことができる、多世代の人が集い、多様な技術レベルにあわせて、多種目の技術を行う「総合型地域スポーツクラブ」の育成に力を入れています。貴団体は、このことを知っていますか。(○は1つだけ)

「総合型地域スポーツクラブ」の育成に力を入れていることを知っているかについては、「制度について知っている」「名前ぐらいは知っている」を合わせた『知っている』が40件中27件となっています。

一方、「知らない」は、12件となっています。

項目	知っている		知らない	無回答	合計
	知制 度 について	知名 前 について は			
度数	16	11	12	1	40
比率	40.0%	27.5%	30.0%	2.5%	100.0%

【問21で「制度について知っている」または「名前ぐらいは知っている」(知っている)と回答した方にお聞きします。】

問21-1 貴団体は、上尾市において「総合型地域スポーツクラブ」を育成することができると思いますか。(○は1つだけ)

上尾市において「総合型地域スポーツクラブ」を育成することができると思うかを尋ねたところ、「育成できると思う」が27件中15件、「育成できないと思う」が9件となっています。

項目	度数	比率
育成できると思う	15	55.6%
育成できないと思う	9	33.3%
無回答	3	11.1%
回答者数	27	100.0%

【問21-1で「育成できると思う」と回答した方にお聞きします。】

問21-2 貴団体が「総合型地域スポーツクラブ」に参加する場合、市からどのような支援があればよいと思いますか。（〇は2つまで）

「総合型地域スポーツクラブ」に参加する場合、市から望む支援については、「総合型地域スポーツクラブ」についての積極的な情報提供」が15件中11件と最も多く、次いで「クラブハウスなどの施設整備」「学校クラブスポーツとの連携強化」「モデル地区などを設定した先導的な施策展開」がともに4件となっています。

項目	度数	比率
「総合型地域スポーツクラブ」についての積極的な情報提供	11	73.3%
クラブハウスなどの施設整備	4	26.7%
学校クラブスポーツとの連携強化	4	26.7%
モデル地区などを設定した先導的な施策展開	4	26.7%
他の競技団体との交流支援	2	13.3%
他自治体の成功事例等の紹介	1	6.7%
その他	1	6.7%
特になし	0	0.0%
無回答	0	0.0%
回答者数	15	

問22 今後、中学校における部活動が地域クラブに移行した場合、指導者として関わりたいと思いますか。（〇は1つだけ）

今後、中学校における部活動が地域クラブに移行した場合、指導者として関わりたいと思うか尋ねたところ、「悩んでいる、現段階ではわからない」が40件中19件と最も多く、次いで「特に関わろうとは思わない」が10件「報酬に関わらず指導したい」が8件となっています。

項目	度数	比率
悩んでいる、現段階ではわからない	19	47.5%
特に関わろうとは思わない	10	25.0%
報酬に関わらず指導したい	8	20.0%
報酬があれば指導してもよい	2	5.0%
無回答	1	2.5%
合計	40	100.0%

問23 部活動の地域移行について、意見や疑問がありましたら記入してください。

※確認中

7. 自由記述

最後に上尾市のスポーツ推進に関して、意見・要望等があれば自由にお書きください。

※確認中

第6章 調査票

第6章 調査票

上尾市スポーツ推進に関する調査

令和7年10月発行

【編集・発行】上尾市 教育委員会 スポーツ振興課
埼玉県上尾市本町三丁目1番1号 本庁舎7階
TEL 048(781)8112(直通)
