

平成31年度

主要な施策の成果及び予算執行の実績報告書

— 決算の概要 —

上 尾 市

主要な施策の成果及び予算執行の実績報告書について

地方自治法第233条第5項の規定により、平成31年度における上尾市一般会計及び特別会計の主要な施策の成果及び予算執行の実績報告書について、次のとおり提出する。

令和2年9月1日

上尾市長 畠 山 稔

目 次

平成31年度一般会計・特別会計予算執行状況一覧表	1
一般会計	3
一般会計決算のあらまし	5
I 決算の概要	5
II 歳入の概要	8
III 歳出の概要	10
IV 財政構造	13
一般会計款別予算執行状況及び所属別の主な事業実績報告書	17
1 議会費	19
2 総務費	21
3 民生費	37
4 衛生費	47
5 農林水産業費	55
6 商工費	59
7 土木費	63
8 消防費	71
9 教育費	75
10 公債費	87
11 予備費	99
12 災害復旧費	103
基金運用状況	105
特別会計	111
国民健康保険特別会計	113
介護保険特別会計	117
後期高齢者医療特別会計	123
指定管理者から提出された事業報告書の概要	125

本報告書における表記について

- 1 計数については、原則として、表示単位未満を四捨五入しているため、合計・割合等が一致しないことがある。
- 2 計数については、実際には計上額があるが、表示単位未満のため「0」となることがある。
- 3 構成比等の％は、原則として、小数点以下第2位を四捨五入しているため、合計しても100%にならないことがある。

◇平成31年度一般会計・特別会計予算執行状況一覧表

(単位：千円)

会 計 名		歳入決算額 A	歳出決算額 B	差引き額 (A-B)C	翌年度へ繰り 越すべき財源D	実質収支 (C-D)
一 般 会 計		65,381,730 (61,938,728)	63,221,403 (60,048,138)	2,160,326 (1,890,589)	329,543 (73,358)	1,830,784 (1,817,232)
特 別 会 計		39,975,104 (39,841,955)	39,028,446 (39,107,572)	946,658 (734,384)	0 (0)	946,658 (734,384)
特別 会計 内 訳	国民健康保険	20,434,612 (21,426,628)	20,248,070 (21,202,629)	186,542 (223,998)	0 (0)	186,542 (223,998)
	介護保険	16,764,920 (15,768,676)	16,010,949 (15,260,138)	753,972 (508,539)	0 (0)	753,972 (508,539)
	後期高齢者医療	2,775,572 (2,646,651)	2,769,427 (2,644,805)	6,145 (1,847)	0 (0)	6,145 (1,847)
合 計		105,356,834 (101,780,683)	102,249,849 (99,155,710)	3,106,985 (2,624,973)	329,543 (73,358)	2,777,442 (2,551,615)

[注] () 内は平成30年度の数値である。

一 般 会 計

平成31年度 一般会計決算のあらまし

I. 決算の概要

○歳入：653.8億円（前年度比 +34.4億円、5.6%増）

・市税（固定資産税等）の増や幼児教育・保育無償化の実施に伴う国・県支出金の増などにより、前年度に比べ34.4億円（+5.6%）増加した。

○歳出：632.2億円（前年度比 +31.7億円、5.3%増）

・幼児教育・保育無償化の実施に伴う補助費及び扶助費の増などにより、前年度に比べ31.7億円（+5.3%）増加した。

○決算収支(実質収支※)：18.3億円（前年度比 +0.1億円、0.7%増）

※ 実質収支＝形式収支(歳入－歳出)－翌年度へ繰り越すべき財源

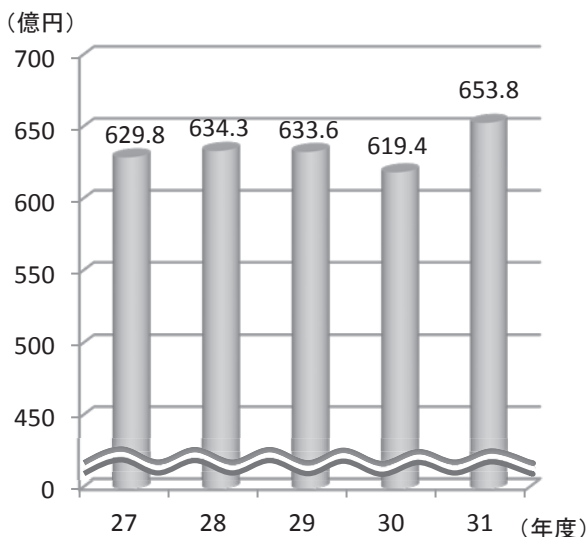
1 歳入

歳入総額は653億8,173万円で、前年度に比べ34億4,300万円増加した。

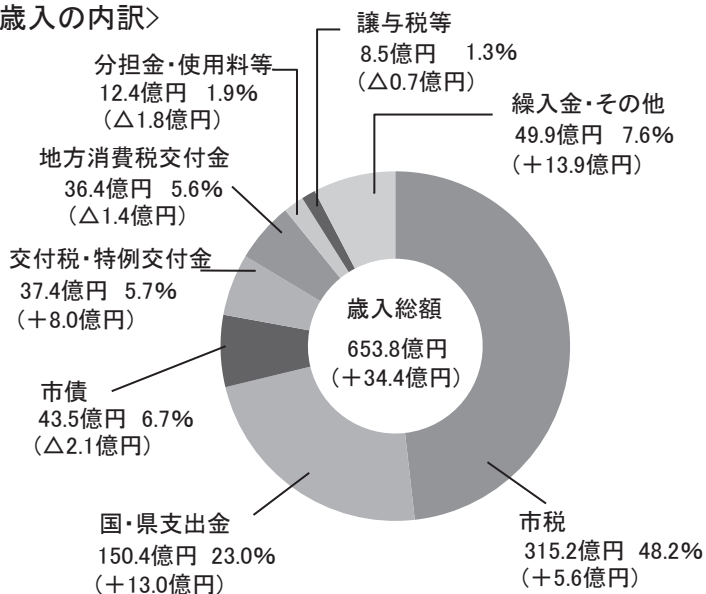
＜主な増減要因＞

・繰入金	+14億1,086万円	(財政調整基金繰入金の増等)
・国・県支出金	+12億9,725万円	(子どものための教育・保育給付費負担金(施設型給付)の増等)
・市税	+5億6,000万円	(固定資産税の増等)
・市債	△2億1,300万円	(臨時財政対策債の減等)

＜歳入の推移＞



＜歳入の内訳＞



※()内は対前年度増減額を、%は全体に対する構成比を表す。

2 歳出

歳出総額は632億2,140万円で、前年度に比べ31億7,326万円増加した。

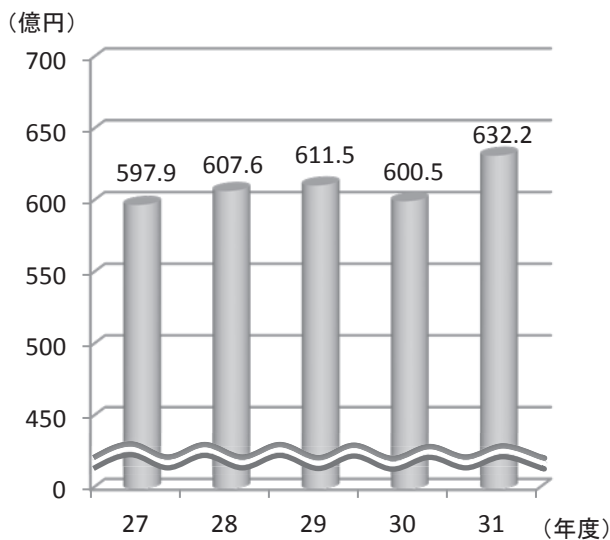
<目的別 主な増減要因>

- ・ 民生費 +16億9,488万円 (幼児教育・保育無償化対応事業費の皆増等)
- ・ 総務費 + 7億1,311万円 (本庁舎・第三別館管理事業費の増等)
- ・ 教育費 + 5億1,906万円 (平塚サッカー場改修事業費の増等)
- ・ 土木費 △ 4億1,767万円 (西宮下中妻線整備事業費の減等)

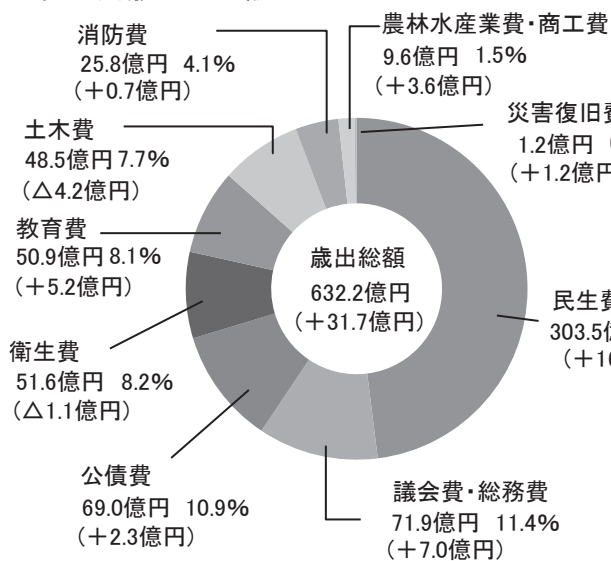
<性質別 主な増減要因>

- ・ 補助費等 +13億3,716万円 (旧制度私立幼稚園利用給付費負担金の皆増等)
- ・ 扶助費 +11億 192万円 (民間教育・保育施設運営費負担金の増等)
- ・ 積立金 △ 3億3,986万円 (公共施設整備基金積立金の減等)

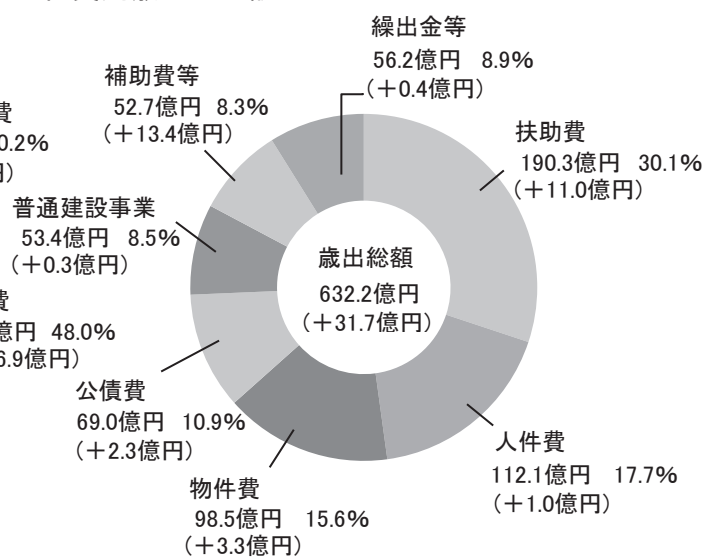
<歳出の推移>



<目的別歳出の内訳>



<性質別歳出の内訳>



※()内は対前年度増減額を、%は全体に対する構成比を表す。

※()内は対前年度増減額を、%は全体に対する構成比を表す。

3 決算収支

- (1) 歳入決算額から歳出決算額を差し引いた形式収支は、21億6,033万円となり、前年度に比べ2億6,974万円増加した。
- (2) 形式収支から、翌年度への繰越事業に必要となる財源を差し引いた実質収支は、18億3,078万円となり、前年度に比べ1,355万円増加した。

(単位：千円)

	歳入決算額	歳出決算額	形式収支	翌年度へ繰り越すべき財源	実質収支
31年度	65,381,730	63,221,403	2,160,326	329,543	1,830,784
30年度	61,938,728	60,048,138	1,890,589	73,358	1,817,232

4 執行率

予算現額に対する歳出決算額の割合(執行率)は、95.5%となった。

これは、予算の一部を翌年度に繰り越したことなどによるものであり、翌年度への繰越事業費を加えた執行率は96.5%となる。

歳出予算現額に対する款別執行率一覧表

(単位：千円)

款	予算現額 A	決算額 B	繰越事業費 C	不用額 (A-B-C)D	執行率 B/A (%)
1 議会費	430,221	399,549	0	30,672	92.9
2 総務費	7,217,185	6,794,801	3,296	419,088	※ 94.1 94.2
3 民生費	31,275,401	30,353,355	30,444	891,602	※ 97.1 97.1
4 衛生費	5,474,679	5,158,141	36,286	280,252	※ 94.2 94.9
5 農林水産業費	181,902	166,424	1,314	14,164	※ 91.5 92.2
6 商工費	897,437	796,367	5,696	95,374	※ 88.7 89.4
7 土木費	5,226,612	4,854,931	191,343	180,339	※ 92.9 96.5
8 消防費	2,643,792	2,584,312	0	59,480	97.8
9 教育費	5,435,833	5,092,320	16,500	327,013	※ 93.7 94.0
10 公債費	6,901,735	6,896,819	0	4,916	99.9
11 予備費	26,887	—	0	26,887	—
12 災害復旧費	454,850	124,386	326,400	4,065	※ 27.3 99.1
合計	66,166,534	63,221,403	611,279	2,333,852	※ 95.5 96.5
参考：30年度	62,179,549	60,048,138	400,296	1,731,115	※ 96.6 97.2

(※)決算額に繰越事業費を加えた場合の執行率

(参考)

なお、予算現額に対する歳入決算額の割合(収入率)は98.8%となった。
収入率が100%を下回った原因は、市債の発行が減少したことなどによる。

(単位：千円)

区分	歳入		
	予算現額	決算額	収入率
31年度	66,166,534	65,381,730	98.8
30年度	62,179,549	61,938,728	99.6

Ⅱ. 歳入の概要

- 歳入総額は653.8億円となり、前年度に比べ34.4億円増加(+5.6%)した。
- 市税は、固定資産税の増(+1.9億円)などにより、前年度に比べ5.6億円増(+1.8%)の315.2億円となった。
- 地方交付税は、社会福祉費の増や高齢者保健福祉費の増などにより、基準財政需要額が増額となったことなどから、前年度に比べ4.3億円増(+15.9%)の31.6億円となった。
- 国・県支出金は子どものための教育・保育給付費負担金(施設型給付)の増(国+6.1億円、県+6.9億円)などにより、前年度に比べ13.0億円増(+9.4%)の150.4億円となった。
- 繰入金は、財政調整基金繰入金の増(+10.8億円)などにより、前年度に比べ14.1億円(+2040.9%)の14.8億円となった。
- 市債は、臨時財政対策債の減(△3.0億円)などにより、前年度に比べ2.1億円減(△4.7%)の43.5億円となった。

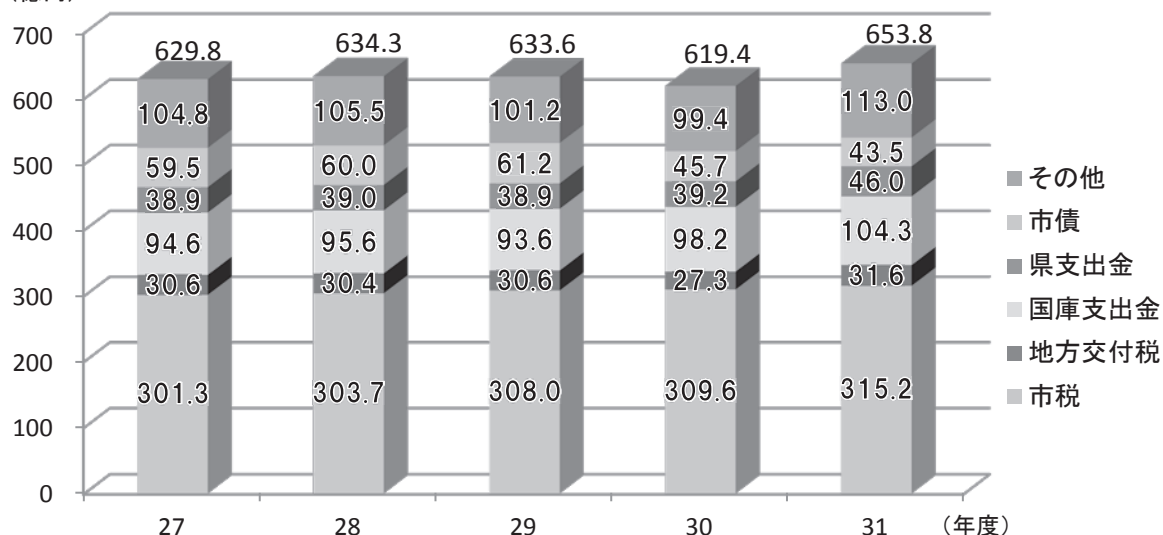
〈歳入の状況〉

(単位：千円、%)

区 分	平成31年度		平成30年度		比 較	
	決算額	構成比	決算額	構成比	増減額	増減率
市 税	31,521,848	48.2	30,961,850	50.0	559,997	1.8
市民税(個人)	13,869,365	21.2	13,757,977	22.2	111,388	0.8
市民税(法人)	1,927,315	2.9	1,767,989	2.9	159,326	9.0
固定資産税	11,881,012	18.2	11,695,987	18.9	185,024	1.6
その他	3,844,156	5.9	3,739,897	6.0	104,259	2.8
地方譲与税	398,584	0.6	397,842	0.6	742	0.2
利子割交付金	24,415	0.0	47,142	0.1	△ 22,727	△ 48.2
配当割交付金	159,473	0.2	130,859	0.2	28,614	21.9
株式等譲渡所得割交付金	96,406	0.1	120,202	0.2	△ 23,796	△ 19.8
地方消費税交付金	3,642,491	5.6	3,783,889	6.1	△ 141,398	△ 3.7
ゴルフ場利用税交付金	32,888	0.1	35,752	0.1	△ 2,864	△ 8.0
自動車取得税交付金	88,725	0.1	169,426	0.3	△ 80,701	△ 47.6
環境性能割交付金	26,858	0.0	0	0.0	26,858	皆増
地方特例交付金	577,936	0.9	212,221	0.3	365,715	172.3
地方交付税	3,164,590	4.8	2,729,833	4.4	434,757	15.9
交通安全対策特別交付金	26,797	0.0	27,813	0.0	△ 1,016	△ 3.7
分担金及び負担金	563,356	0.9	740,102	1.2	△ 176,746	△ 23.9
使用料及び手数料	674,470	1.0	675,008	1.1	△ 538	△ 0.1
国庫支出金	10,433,607	16.0	9,822,839	15.9	610,768	6.2
県支出金	4,604,344	7.0	3,917,866	6.3	686,478	17.5
財産収入	84,656	0.1	98,260	0.2	△ 13,603	△ 13.8
寄附金	23,983	0.0	11,705	0.0	12,278	104.9
繰入金	1,479,990	2.3	69,131	0.1	1,410,859	2040.9
繰越金	1,890,589	2.9	2,213,727	3.6	△ 323,137	△ 14.6
諸収入	1,513,124	2.3	1,207,663	1.9	305,461	25.3
市 債	4,352,600	6.7	4,565,600	7.4	△ 213,000	△ 4.7
建設事業債	2,223,400	3.4	2,135,400	3.4	88,000	4.1
臨時財政対策債	2,129,200	3.3	2,430,200	3.9	△ 301,000	△ 12.4
合 計	65,381,730	100.0	61,938,728	100.0	3,443,002	5.6

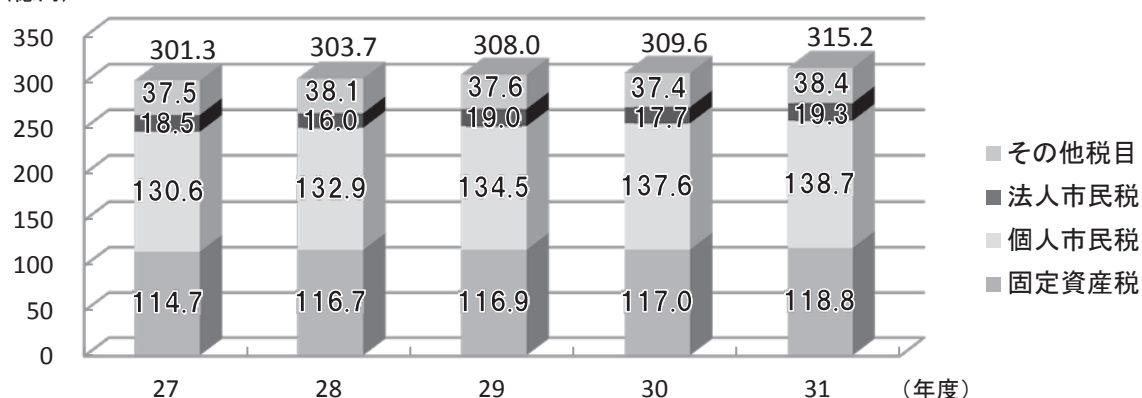
＜歳入の推移＞

(億円)



＜市税の推移＞

(億円)



＜参考＞ 自主財源・依存財源の分類

(単位：千円)

財源	金額	前年度 (%)	分類	金額
自主財源	37,752,016	57.7 %	市税	31,521,848
			分担金及び負担金	563,356
			使用料及び手数料	674,470
			財産収入	84,656
			寄附金	23,983
			繰入金	1,479,990
			繰越金	1,890,589
			諸収入	1,513,124
			地方譲与税	398,584
			利子割交付金	24,415
依存財源	27,629,714	42.3 %	配当割交付金	159,473
			株式等譲渡所得割交付金	96,406
			地方消費税交付金	3,642,491
			ゴルフ場利用税交付金	32,888
			自動車取得税交付金	88,725
			環性能割交付金	26,858
			地方特例交付金	577,936
			地方交付税	3,164,590
			交通安全対策特別交付金	26,797
			国庫支出金	10,433,607
県支出金	4,604,344			
市債	4,352,600			
財源	65,381,730			
★前年度	58.1 %			
★前年度	41.9 %			

Ⅲ. 歳出の概要

【目的別】

- 歳出総額は632.2億円となり、前年度に比べ31.7億円増加(+5.3%)した。
- 総務費は、本庁舎・第三別館管理事業費の増(+3.0億円)などにより、前年度に比べ7.1億円増(+11.7%)の68.0億円となった。
- 民生費は、幼児教育・保育無償化対応事業費の皆増(+5.0億円)などにより、前年度に比べ16.9億円増(+5.9%)の303.5億円となった。
- 商工費は、プレミアム付商品券事業費の皆増(+2.9億円)などにより、前年度に比べ3.7億円増(+88.6%)の8.0億円となった。
- 土木費は、西宮下中妻線整備事業費の減(△2.8億円)などにより、前年度に比べ4.2億円減(△7.9%)の48.5億円となった。
- 教育費は、平塚サッカー場改修事業費の増(+3.0億円)などにより、前年度に比べ5.2億円増(+11.3%)の50.9億円となった。
- 公債費は、繰上償還による元金償還金の増(+3.0億円)などにより、前年度に比べ2.3億円増(+3.5%)の69.0億円となった。

＜目的別歳出の状況＞

(単位：千円、%)

区 分	平成31年度		平成30年度		比 較	
	決算額	構成比	決算額	構成比	増減額	増減率
議 会 費	399,549	0.6	415,438	0.7	△ 15,889	△ 3.8
総 務 費	6,794,801	10.7	6,081,692	10.1	713,109	11.7
民 生 費	30,353,355	48.0	28,658,476	47.7	1,694,879	5.9
衛 生 費	5,158,141	8.2	5,269,870	8.8	△ 111,729	△ 2.1
農 林 水 産 業 費	166,424	0.3	179,187	0.3	△ 12,764	△ 7.1
商 工 費	796,367	1.3	422,260	0.7	374,107	88.6
土 木 費	4,854,931	7.7	5,272,604	8.8	△ 417,674	△ 7.9
消 防 費	2,584,312	4.1	2,512,000	4.2	72,312	2.9
教 育 費	5,092,320	8.1	4,573,263	7.6	519,058	11.3
公 債 費	6,896,819	10.9	6,663,348	11.1	233,471	3.5
災 害 復 旧 費	124,386	0.2	0	0.0	124,386	皆増
合 計	63,221,403	100.0	60,048,138	100.0	3,173,265	5.3

【性質別】

○ 義務的経費

- ・人件費は、時間外勤務手当の増(+1.5億円)などにより、前年度に比べ1.0億円増(+0.9%)の112.1億円となった。
- ・扶助費は、民間教育・保育施設運営費負担金の増(+2.9億円)や障害者自立支援等給付費の増(+2.5億円)などにより、前年度に比べ11.0億円増(+6.1%)の190.3億円となった。
- ・公債費は、繰上償還による元金償還金の増(+3.0億円)などにより、前年度に比べ2.3億円増(+3.5%)の69.0億円となった。

○ 投資的経費

- ・普通建設事業費は、平塚サッカー場改修工事費の皆増(+3.1億円)などにより、前年度に比べ0.3億円増(+0.7%)の53.4億円となった。

○ その他の経費

- ・物件費は、土地評価基礎調査委託料の増(+0.5億円)などにより、前年度に比べ3.3億円増(+3.4%)の98.5億円となった。
- ・補助費等は、旧制度私立幼稚園利用給付費負担金の皆増(+4.4億円)などにより、前年度に比べ13.4億円増(+34.0%)の52.7億円となった。
- ・繰出金や投資及び出資金・貸付金は、公共下水道事業会計の企業会計移行に伴う経費の性質変更(繰出金:△6.3億円、投資及び出資金・貸付金:+5.5億円)により、前年度に比べそれぞれ3.0億円減(△6.1%)の45.9億円と5.7億円増(+270.4%)の7.7億円となった。

〈性質別歳出の状況〉

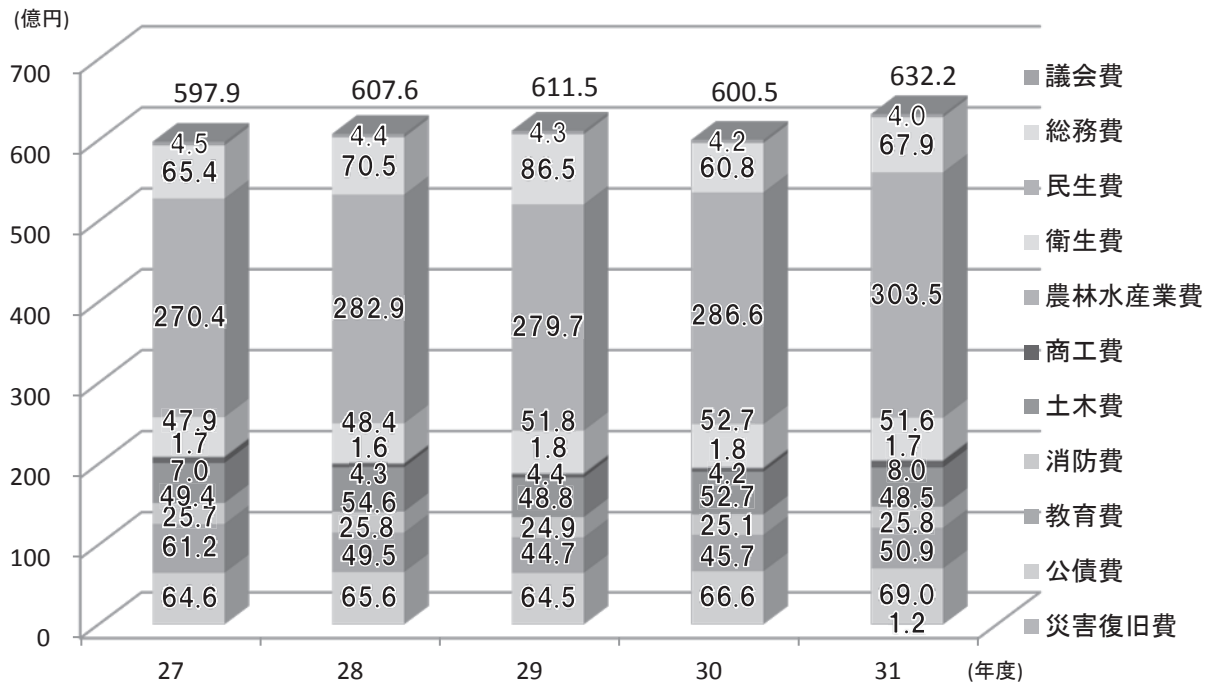
(単位：千円、%)

区 分	平成31年度		平成30年度		比 較	
	決算額	構成比	決算額	構成比	増減額	増減率
義務的経費	37,134,803	58.7	35,703,896	59.5	1,430,907	4.0
人件費	11,205,535	17.7	11,110,021	18.5	95,514	0.9
扶助費	19,032,449	30.1	17,930,527	29.9	1,101,922	6.1
公債費	6,896,819	10.9	6,663,348	11.1	233,471	3.5
投資的経費	5,469,032	8.7	5,310,029	8.8	159,003	3.0
普通建設事業費	5,344,647	8.5	5,310,029	8.8	34,618	0.7
補助事業費	987,382	1.6	2,074,496	3.5	△ 1,087,114	△ 52.4
単独事業費	4,357,265	6.9	3,235,533	5.4	1,121,732	34.7
災害復旧事業費	124,385	0.2	0	0.0	124,385	皆増
その他の経費	20,617,570	32.6	19,034,213	31.7	1,583,357	8.3
物件費	9,846,433	15.6	9,518,968	15.9	327,465	3.4
維持補修費	86,259	0.1	93,487	0.2	△ 7,228	△ 7.7
補助費等	5,271,945	8.3	3,934,784	6.6	1,337,161	34.0
繰出金	4,592,849	7.3	4,892,385	8.1	△ 299,536	△ 6.1
投資及び出資金・貸付金	774,440	1.2	209,083	0.3	565,357	270.4
積立金	45,644	0.1	385,506	0.6	△ 339,862	△ 88.2
合 計	63,221,403	100.0	60,048,138	100.0	3,173,265	5.3

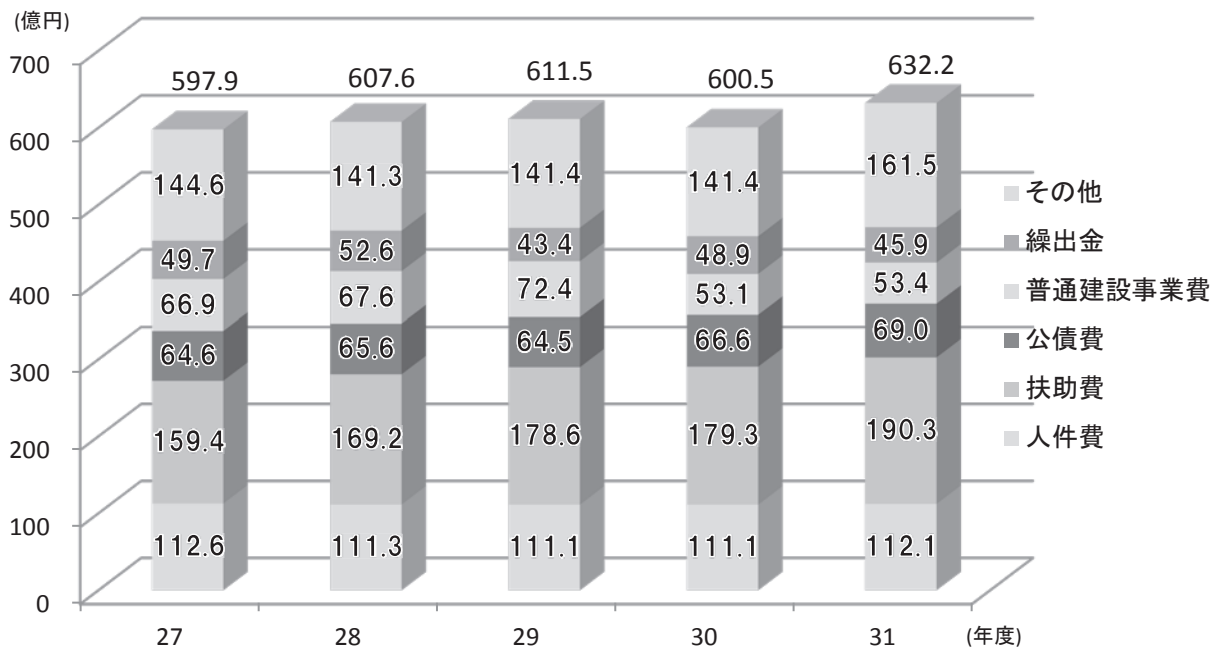
(参考)別表 一般会計から特別会計への繰出金

区 分	平成31年度		平成30年度		比 較	
	決算額	構成比	決算額	構成比	増減額	増減率
国民健康保険特別会計	1,623,625	35.4	1,535,606	36.1	88,019	5.7
介護保険特別会計	2,531,540	55.1	2,300,613	54.0	230,927	10.0
後期高齢者医療特別会計	437,684	9.5	421,593	9.9	16,091	3.8
合 計	4,592,849	100.0	4,257,812	100.0	335,037	7.9

＜目的別歳出の推移＞



＜性質別歳出の推移＞



IV. 財政構造

○ 財政力指数

- ・地方公共団体の財政力を示す財政力指数は、前年度と同じ0.907となった。

○ 経常収支比率

- ・財政構造の弾力性を示す経常収支比率は、市税の増、地方交付税の増などの影響により、前年度から0.5ポイント改善し、96.8%となった。

○ 市債現在高

- ・前年度末から22.6億円減少(△3.9%)し、563.0億円となった。

○ 基金積立金現在高

- ・前年度末から13.4億円減少(△18.4%)し、59.0億円となった。

○ 健全化判断比率等

- ・実質公債費比率は、前年度を0.3ポイント上回り、4.8%となったが、この結果は、早期健全化基準(25.0%)や財政再生基準(35.0%)と照らして問題のない値となっている。
- ・将来負担比率は、算定基礎となる将来的な負担の減(△2.3億円)などの影響により、前年度から1.6ポイント改善し、12.8%となった。この結果は、早期健全化基準(350.0%)と照らして問題のない値となっている。

(1)財政力指数

財政力指数は、地方公共団体の財政力を示す指数であり、普通交付税算定に用いた基準財政需要額に対する基準財政収入額の割合の3か年平均値をいい、単年度で1を超える場合には、普通交付税の不交付団体となる。

平成31年度は、普通交付税の算定の結果、分子である基準財政収入額が、新築家屋の増等に伴う固定資産税の増(+1.4億円)により0.2億円増となった一方で、分母である基準財政需要額も、私立保育施設入所人員の増等に伴う社会福祉費の増(+1.9億円)等により3.9億円増となった。

この結果、分母の増の割合が分子の増の割合を上回ったため、単年度での指数が低下したものの、3か年平均値は、前年度と同じ0.907となった。

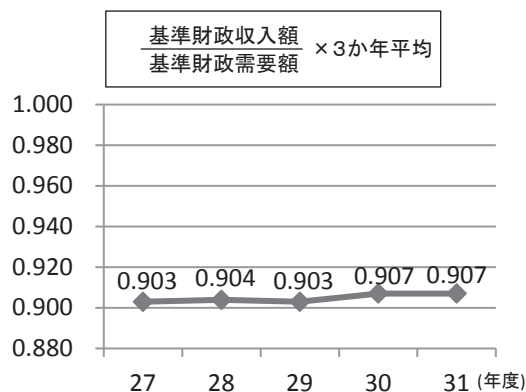
(2)経常収支比率

経常収支比率は、市税等の経常一般財源が、人件費、扶助費、公債費等の経常的経費にどの程度使われているかを示す比率で、この比率が高いほど財政構造が硬直化していることを表す。

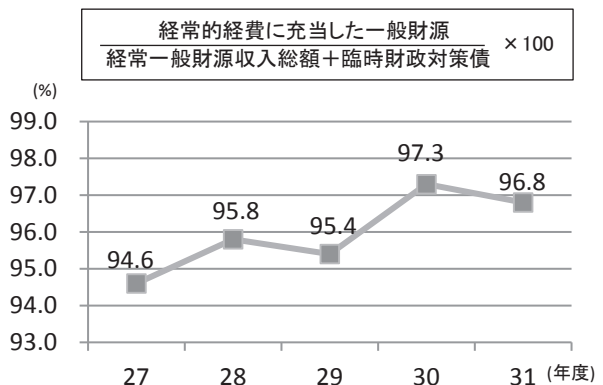
平成31年度は、分母である経常一般財源が、市税の増等により6.9億円増となり、分子である経常的経費に充当した一般財源も、扶助費の増等により4.7億円増となった。

この結果、分母の増の割合が分子の増の割合を上回ったため、前年度から0.5ポイント改善し、96.8%となった。

〈財政力指数の推移〉



〈経常収支比率の推移〉

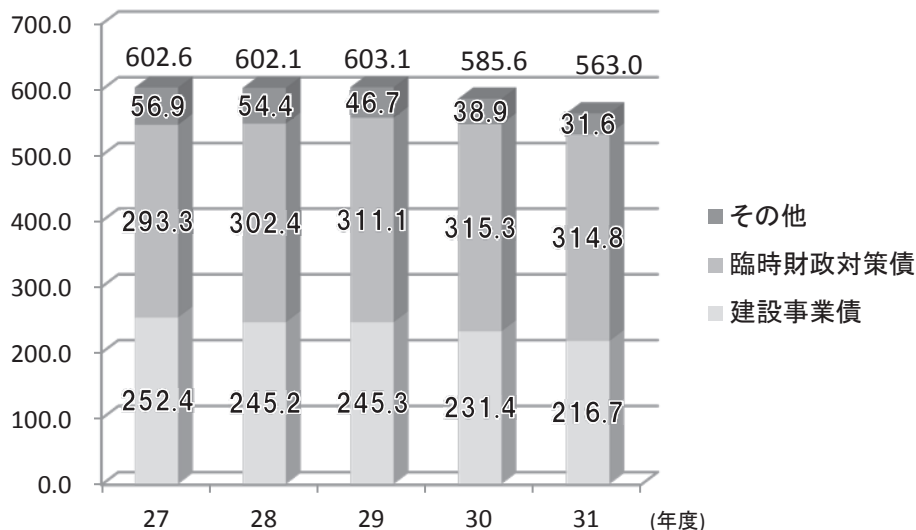


(3)市債現在高

平成31年度末の市債現在高は、平成31年度中の元金償還額(66億1,379万円)が市債発行額(43億5,260万円)を上回ったことにより、前年度末に比べ22億6,119万円減(△3.9%)の563億139万円となった。

市債現在高の内訳では、普通交付税の代替財源である臨時財政対策債が前年度に比べ5,169万円減(△0.2%)の314億7,881万円となり、建設事業債は14億7,571万円減(△6.4%)の216億6,503万円となった。

〈市債現在高の推移〉

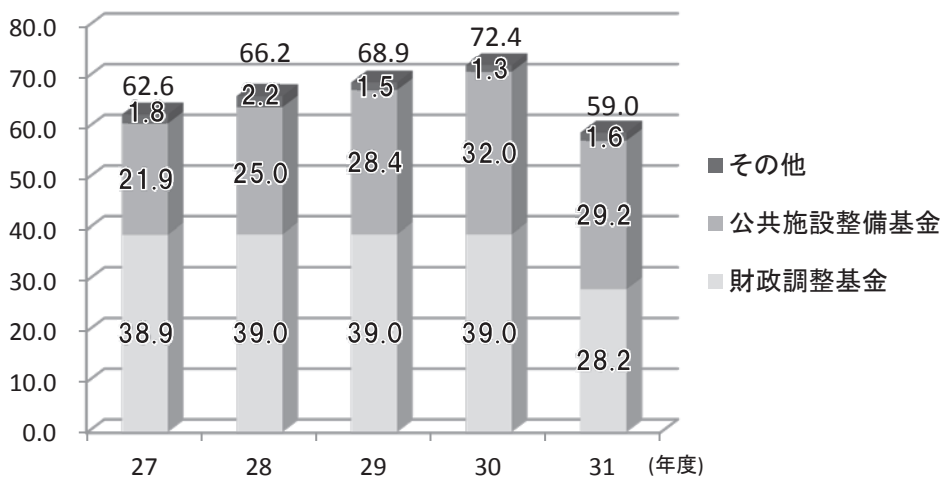


(4)基金積立金現在高

平成31年度末の基金積立金現在高は、前年度末に比べ13億3,410万円減(△18.4%)の59億395万円となった。これは、財政調整基金が10億7,990万円減少(△27.7%)したことなどによる。

また、その他には社会福祉基金やみどりの基金などの特定目的基金が含まれる。

〈基金積立金現在高の推移〉



(5)健全化判断比率等

平成31年度の健全化判断比率(①実質赤字比率、②連結実質赤字比率、③実質公債費比率、④将来負担比率)は、いずれも早期健全化基準及び財政再生基準を大幅に下回る値であり、上尾市の財政状況が健全と判断できる値となっている。

指 標		説 明	上尾市の 比率	早期健全 化基準	財政再生 基準	経営健全 化基準
健全化 判断 比率	実質赤字比率	一般会計の実質赤字額(歳入総額－歳出総額)の標準財政規模に対する比率	－	11.51%	20.00%	
	連結実質赤字比率	公営事業会計を含めた全会計の実質赤字額(又は資金不足額)の標準財政規模に対する比率	－	16.51%	30.00%	
	実質公債費比率	一般会計が負担する元利償還金及び準元利償還金の標準財政規模に対する比率	4.8 %	25.0%	35.0%	
	将来負担比率	公社や出資法人を含めて一般会計が将来負担する可能性ある負債の標準財政規模に対する比率	12.8 %	350.0%		
資金 不足 比率	水道事業会計	資金不足額の事業規模に対する比率	－			
	公共下水道事業会計		－			20.0%

※ 実質赤字比率、連結実質赤字比率、資金不足比率は、赤字額や資金不足額が発生しない限り比率がないものとされる(「－」と表示)。

※ 健全化判断比率のうちいずれかが、早期健全化基準以上である場合には「財政健全化計画」を、また、財政再生基準以上である場合には「財政再生計画」を策定し、健全化を図らなければならない。

◆ 実質公債費比率

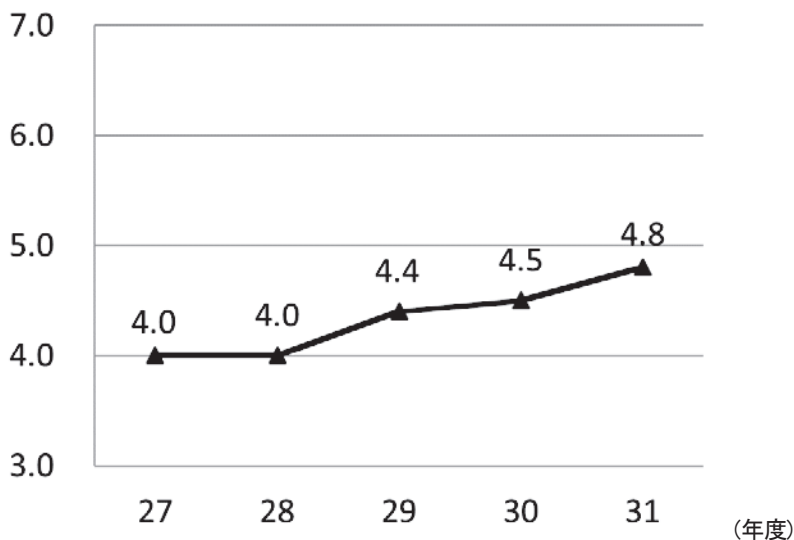
実質公債費比率は、一般会計等が負担する元利償還金と準元利償還金の標準財政規模に対する比率を3か年平均値であらわしたものの。

標準的な年間収入のうち、借金の返済に充てている額の割合を示すもので、一般会計に加え公営事業会計、一部事務組合、広域連合の返済に対する負担も計上される。

平成31年度の算定値は4.8%となり、前年度を0.3ポイント上回った。これは、算定基礎となる公債費のうち、特定財源を充てることのできる割合が下がったことなどの影響によるものである。

この結果は、早期健全化基準(25.0%)や財政再生基準(35.0%)、地方債の発行について協議・許可が必要となる基準(18.0%)と照らして問題のない値となっている。

〈実質公債費比率の推移〉



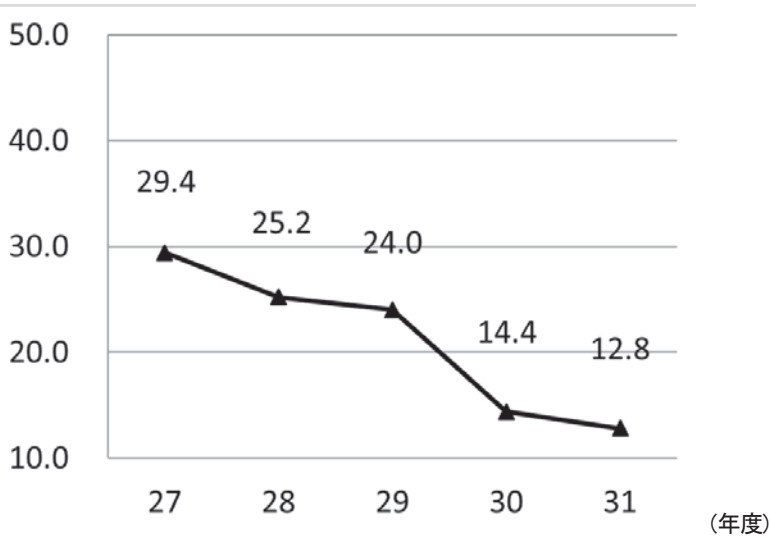
◆ 将来負担比率

将来負担比率は、一般会計等が将来負担すべき実質的な負債の標準財政規模に対する比率をあらわしたものの。

一般会計に加え公営事業会計、一部事務組合、広域連合、地方三公社及び第三セクター等を含めた全体の実質的な負担を把握しようとするもので、地方債や債務負担行為などの将来にわたる負債が、標準的な年間収入の何倍にあたるかを示すもの。

平成31年度の算定値は12.8%となり、前年度より1.6ポイント改善した。これは、平成31年度中の元金償還額(66.1億円)が市債発行額(43.5億円)を上回ったことによる地方債現在高の減(△22.6億円)などの影響によるものである。この結果は、早期健全化基準(350.0%)と照らして問題のない値となっている。

〈将来負担比率の推移〉

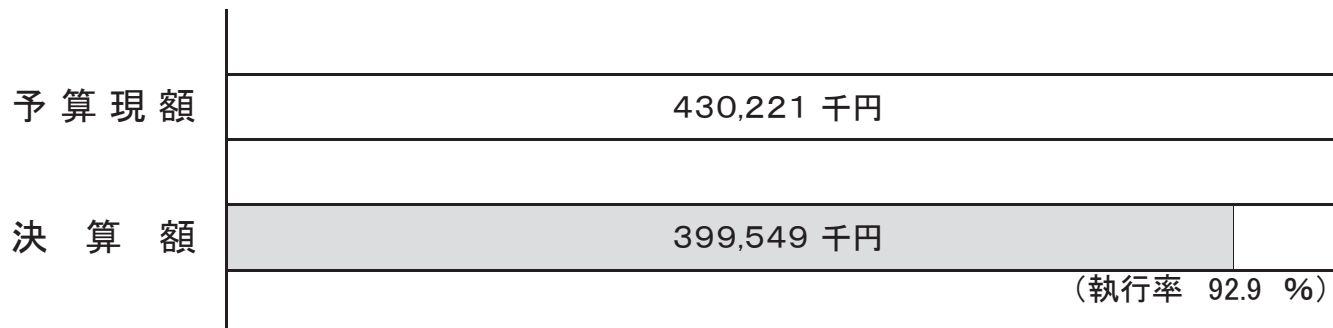


〈健全化判断比率等の算定対象〉

上尾市		一部事務組合	広域連合	第三セクター等
一般会計	特別会計	埼玉県都市競艇組合 埼玉県市町村総合事務組合 上尾、桶川、伊奈衛生組合	彩の国さいたま人づくり 広域連合 埼玉県後期高齢者医療 広域連合	(公財)上尾市地域振興公社 上尾都市開発(株) (公財)上尾市勤労者福祉 サービスセンター 上尾市青果低温貯蔵(株) 埼玉県信用保証協会
	公営事業会計 (国保・介護・後期高齢)			
	うち公営企業会計 (水道・下水道)			
実質赤字比率				
連結実質赤字比率				
実質公債費比率				
将来負担比率				
資金不足比率				

一般会計款別予算執行状況
及び所属別の主な事業実績報告書

1 議 会 費



所管課

議会費 … 議会総務課／議事調査課

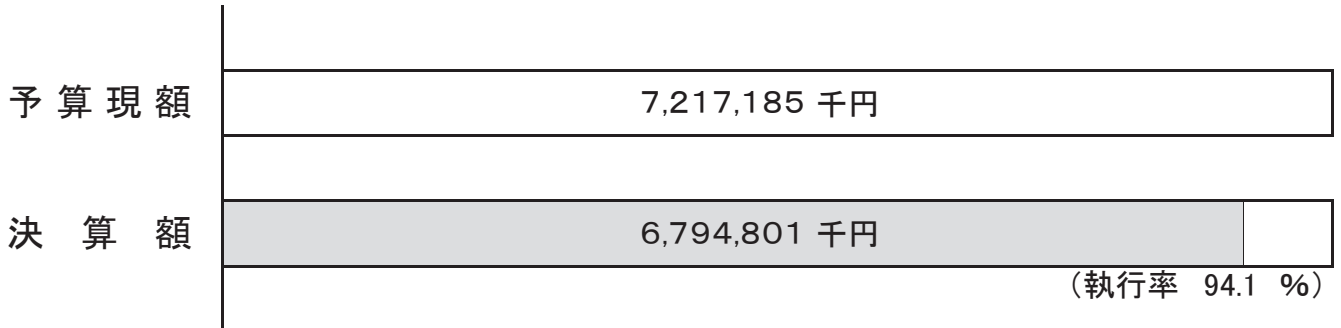
(款) 1 議会費 (項) 1 議会費

(目) 1 議会費

(単位: 千円)

所属名	事業名	決算額	実施内容等
議事調査課	会議録等作成事業	8,109	【会議録】 ・定例会・臨時会ごとに発行し、ホームページに掲載 ・CD-ROM版を1回当たり37部作成し、配布(各議員、閲覧用等) ・常任委員会、特別委員会の開催ごとに発行し、ホームページに掲載
議事調査課	議会報編集発行事業	3,487	【あげお議会だより】 ・定例会(年4回)及び臨時号(1回)の発行(5・8・11・1・2月号) ・A4判、2色刷り、16ページ(1月臨時号4ページ) 【あげお議会だより(デージーCD版)】 ・視覚障害者用を作成し、送付 ・送付人数延べ68人 《歳入》 国庫補助金(1/2) 13 県補助金(1/4) 6
議事調査課	議場管理事業	4,215	【インターネット議会中継システム】 ・定例会、臨時会、常任委員会、特別委員会における中継及び録画システムの運用 【本会議場他会議システム保守業務】 ・本会議場及び全員協議会室、第1、第2委員会室設置の会議システムの保守点検業務

2 総務費



所管課	総務管理費 ……………	秘書政策課／広報広聴課／行政経営課 財政課／施設課／総務課／職員課 I T 推進課／契約検査課／危機管理防災課 市民課／市民協働推進課／消費生活センター 交通防犯課／人権男女共同参画課 出納室／監査委員事務局
	徴税費 ……………	市民税課／資産税課／納税課
	戸籍住民基本台帳費 ……	市民課
	選挙費 ……………	選挙管理委員会事務局
	統計調査費 ……………	総務課
	監査委員費 ……………	監査委員事務局

(款) 2 総務費 (項) 1 総務管理費

(目) 1 一般管理費

(単位: 千円)

所属名	事業名	決算額	実施内容等
財政課	ふるさとあげお応援事業	8,928	<ul style="list-style-type: none"> ・ 寄附(ふるさと納税)者へのお礼品の送付 寄附額 19,931 寄附件数 302 件
総務課	情報公開・個人情報保護制度運営事業	2,542	<ul style="list-style-type: none"> ・ 情報公開・個人情報保護審査会及び運営審議会の開催 ・ 情報公開コーナー運営管理業務の委託
総務課	町名地番整備事業	828	<ul style="list-style-type: none"> ・ 大谷北部第四土地区画整理事業及びこれに伴う町界・町名の変更
職員課	職員健康管理事業	24,457	<ul style="list-style-type: none"> ・ 定期健康診断 8 月、1 月 1,725 人 ・ 保育士特殊健康診断 288 人 ・ 重量物取扱者特殊健康診断 15 人 ・ VDT 作業健康診断 41 人 ・ B 型肝炎抗体検査 55 人・予防接種 27 人 ・ 破傷風予防接種 24 人
職員課	職員研修事業	8,909	<p>【基本研修(階層別研修) 555 人】</p> <ul style="list-style-type: none"> ・ 新規採用職員研修(事前、第 I、II 課程)、主事・技師級研修(第 I、II、III、IV 課程)、主任級研修(第 I、II、III 課程)、主査級研修(第 I、II 課程)、副主幹級研修 課長補佐級研修、管理者研修 <p>【特別研修 300 人】</p> <ul style="list-style-type: none"> ・ 新規採用職員指導者研修、人権問題職員研修、職員手話研修、実務研修(契約実務・出納実務) <p>【派遣研修 40 人】</p> <ul style="list-style-type: none"> ・ 自治大学校、市町村アカデミー、国土交通大学校、国際文化アカデミー、彩の国さいたま人づくり 広域連合、早大人材マネジメント部会等 <p>【自主研修 125 人】</p> <ul style="list-style-type: none"> ・ 自主研修グループ、職場研修、通信教育助成等
職員課	人事評価事業	917	<ul style="list-style-type: none"> ・ 新任評価者研修 28 人 ・ フォローアップ研修 316 人
契約検査課	電子入札システム運用管理事業	3,990	<ul style="list-style-type: none"> ・ 埼玉県電子入札共同システムによる電子入札の実施及び入札案件の公開
市民課	旅券事務事業	1,933	<ul style="list-style-type: none"> ・ 事務取扱件数 申請件数 5,221 件 交付件数 5,318 件 《歳入》 県負担金(定額) 6,381

◇ 常勤一般職員の動態及び職種別人員・平均給料額等調

1. 職員動態（平成31年4月1日～令和2年3月31日）

採 用			退 職		
年齢区分（歳）	一般職員 （人）	うち技能労務職	年齢区分（歳）	一般職員 （人）	うち技能労務職
19	0	0	20 以上 25 未満	0	0
20	3	0	25 以上 30 未満	3	0
21	0	0	30 以上 35 未満	1	0
22	12	0	35 以上 40 未満	8	0
23	6	0	40 以上 45 未満	6	0
24	6	0	45 以上 50 未満	0	0
25	5	0	50 以上 52 未満	3	1
26 以上 28 未満	6	1	52 以上 54 未満	0	0
28 以上 30 未満	1	0	54	0	0
30 以上 35 未満	3	1	55	1	0
35 以上 40 未満	3	0	56	0	0
40 以上 45 未満	4	0	57	1	0
45 以上 50 未満	1	0	58	3	1
50 以上 60 未満	1	0	59	1	0
60 以上	0	0	60 以上	25	4
計	53	2	計	52	6

※一般職員には教育公務員を含む。 平成31年4月1日現在 職員数1,420人（給与支給対象者1,419人）
令和2年4月1日現在 職員数1,427人（給与支給対象者1,426人）

2. 職種別人員・平均給料月額・平均年齢調

職 種	令和2年4月1日			平成31年4月1日			比 較		
	人員 （人）	平均 給料 月額 （百 円）	平均 年 齢 （年 月）	人員 （人）	平均 給料 月額 （百 円）	平均 年 齢 （年 月）	人員 （人）	平均 給料 月額 （百 円）	平均 年 齢 （年 月）
一般行政職	651	3,124	40.06	644	3,122	40.04	7	2	0.02
税務職	88	2,749	34.07	91	2,706	34.03	△3	43	0.04
薬剤師・医療 技術職	10	3,496	45.04	10	3,454	44.04	0	42	1.00
看護・保健職	30	3,108	39.03	31	3,082	39.02	△1	26	0.01
福祉職	218	2,975	37.06	218	2,957	37.06	0	18	0.00
消防職	267	3,177	39.09	260	3,187	39.10	7	△10	△0.01
企業職	41	3,254	41.08	41	3,322	42.11	0	△68	△1.03
技能労務職	97	3,309	50.10	100	3,319	50.06	△3	△10	0.04
小中学校（幼 稚園）教育職	5	3,193	40.00	5	3,128	39.00	0	65	1.00
その他教育職	19	3,916	42.10	19	3,956	44.00	0	△40	△1.02
計	1,426	3,119	40.04	1,419	3,114	40.03	7	5	0.01

(目) 2 広報広聴費

(単位：千円)

所属名	事業名	決算額	実施内容等
広報広聴課	広報誌等作製・発行事業	31,096	<ul style="list-style-type: none"> ・月1回1日発行、2色刷り、A4判32～44ページ表裏表紙のみカラー 《歳入》 国庫補助金(1/2) 118 県補助金(1/4) 59 広報誌広告料 2,000
広報広聴課	シティセールス推進事業	5,600	<ul style="list-style-type: none"> ・シティプロモーションムービー製作 ・子育て情報誌「ぎゅって」広告掲載 ・インターネットバナー広告掲載
広報広聴課	県央地域4市1町(IKOKA)暮らしやすさ発信事業	1,600	<ul style="list-style-type: none"> ・4市1町(伊奈町、北本市、桶川市、鴻巣市、上尾市)の暮らしやすさ、魅力を発信する「IKOKAアンバサダー」を選任し、Instagram「IKOKA」アカウントを開設 ・埼玉ミッドエリア「IKOKA」ブランドブック作成 ・IKOKA フォトコンテストの開催 ・未就学児向け情報誌「あんふぁん」への広告掲載 《歳入》 県補助金(1/2) 799

(目) 5 財産管理費

(単位：千円)

所属名	事業名	決算額	実施内容等
施設課	公共施設マネジメント推進事業	978	<ul style="list-style-type: none"> ・公共施設マネジメントの推進
総務課	本庁舎・第三別館管理事業	521,165	<ul style="list-style-type: none"> ・設備管理業務、清掃業務、庁舎警備業務、駐車場管理業務、受付案内業務、電話交換業務 ・本庁舎外壁・防水等改修工事を実施 ・庁舎第三別館外壁改修工事を実施 《歳入》 市債 308,500

(目) 7 企画費

(単位：千円)

所属名	事業名	決算額	実施内容等
行政経営課	行政サービス向上制度推進事業	499	<ul style="list-style-type: none"> ・業務マニュアルによる職員業務レベルの標準化を行うほか、窓口接遇の向上、問題の予防・早期解決システムを運営するための監査・研修
行政経営課	第6次上尾市総合計画策定事業	11,854	<ul style="list-style-type: none"> ・現行の第5次上尾市総合計画の計画期間が令和2年度で満了となることから、新たに令和3年度を初年度とし、目標年度を令和12年度とする10年間の基本構想及び令和7年度までの前期基本計画を策定
行政経営課	行政改革推進事業	109	<ul style="list-style-type: none"> ・平成28年度から令和2年度までを計画期間とする第8次上尾市行政改革大綱・行政改革実施計画の進捗管理業務

(単位：千円)

所属名	事業名	決算額	実施内容等
行政経営課	上尾市地域創生総合戦略推進事業	253	・平成27年度から令和2年度までを計画期間とする上尾市地域創生長期ビジョン・地域創生総合戦略の進捗管理業務
行政経営課	AI議事録作成システム運用事業	352	・インターネット経由で専用サーバーに会議の音声データをアップし、短時間で議事録が作成されるシステムの導入、運用
行政経営課	子育て世代市内PRバスツアー事業	1,288	・定住促進を図るため、子育て世代をターゲットとした魅力的な市内のスポットを回るツアーの実施
行政経営課	マイキーID設定支援事業	813	・マイナポイント取得のためのマイキーID設定ができるブースを設置し、手続の支援業務

(目) 8 IT推進費

(単位：千円)

所属名	事業名	決算額	実施内容等
IT推進課	情報系ネットワーク設備運用管理事業	109,529	【通信運搬】 ・ビジネスイーサワイド回線料 【業務委託】 ・情報系ネットワーク機器保守 ・バックボーンネットワーク構成機器更改 ・自治体セキュリティクラウド運用委託 【使用料及び賃借料】 ・ライセンス使用料 ・情報系機器借上 ・ネットワーク基盤機器借上 【工事請負】 ・情報系ネットワーク設備工事 【負担金、補助及び交付金】 ・自治体セキュリティクラウド負担金
IT推進課	基幹系システム運用管理事業	207,257	【業務委託】 ・基幹系システム保守 ・総合行政システム運用 【機器借上】 ・基幹系等システム機器 【備品購入】 ・サーバ室備品 【負担金、補助及び交付金】 ・電子計算機の設置等関連事務の委任に係る交付金《歳入》 国庫補助金(10/10) 3,034
IT推進課	電算システム付帯設備更新及びセキュリティ強化事業	9,020	【工事請負】 ・電算システム付帯設備更新工事

(目) 10 市民協働推進費

(単位：千円)

所属名	事業名	決算額	実施内容等
市民協働推進課	集会所等整備補助事業	16,939	【集会所のAED借上】 【修繕工事】 ・中妻記念会館、上郷第一集会所、陣屋公民館、上野地区集落センター 【改築工事】 ・西門前集会所 【山車等修繕】 ・谷津神輿
市民協働推進課	外国人市民支援事業	1,876	・外国人市民のための相談窓口の設置 受理件数 276件

(目) 11 市民相談費

(単位：千円)

所属名	事業名	決算額	実施内容等
市民協働推進課	市民相談事業	1,511	・特別相談受付件数 541件 (弁護士相談 289件、司法書士相談 103件、行政相談 2件、行政書士相談 36件、税理士相談 65件、住宅増改築相談 1件、不動産相談 45件) ・市民相談受理件数 1,937件 (借地・借家 46件、家庭 1,088件、金銭 164件、損害賠償 74件、近隣関係 113件、国・県・市関係 1件、その他 451件)

(目) 12 消費生活費

(単位：千円)

所属名	事業名	決算額	実施内容等
消費生活センター	消費者相談事業	706	・消費生活相談員による相談及び相談カードの処理 1,815件 《歳入》 県補助金(1/2) 32
消費生活センター	消費者意識啓発事業	1,880	・ミニ消費生活展 開催日 令和元年5月22日～26日 会場 コミュニティセンター 来場者 延べ500人 ・くらしフェスタ第37回消費生活展 開催日 令和元年11月23日、24日 会場 コミュニティセンター 来場者 延べ977人 ・消費生活講座、講演会、出前講座 計15回 延べ863人 ・消費者被害防止キャンペーン(5月、11月) 啓発品等 計2,000組 《歳入》 県補助金(1/2) 224

(目) 13 人権男女共同参画費

(単位：千円)

所属名	事業名	決算額	実施内容等
人権男女共同参画課	人権啓発推進事業	355	・あげおヒューマンライツミーティング 21 ～人権について考えるつどい～ 会場 コミュニティセンター 概要 人権講演会、交流事業等 参加者数 403 人
人権男女共同参画課	男女共同参画推進事業	2,670	・男女共同参画の意識啓発講座等の開催 「アンガーマネジメント講座」他 6 講座を実施 参加者数 延べ 138 人 ・「デュエット」41 号発行(各戸配布) 年 1 回 3 月 ・男女共同参画啓発リーフレット作成
人権男女共同参画課	DV 対策支援事業	152	・デート DV 予防セミナー他 3 講座を実施 参加者数 延べ 148 人 ・「デート DV 予防講座」を市内中学校 3 校で実施

(目) 14 コミュニティセンター運営費

(単位：千円)

所属名	事業名	決算額	実施内容等
市民協働推進課	コミュニティセンター管理運営事業	90,631	・コミュニティセンター管理運営委託(指定管理)
市民協働推進課	コミュニティセンター大規模改造事業	26,279	・コミュニティセンター大規模改造工事実施設計委託 《歳入》 市債 23,600

(目) 15 文化センター運営費

(単位：千円)

所属名	事業名	決算額	実施内容等
市民協働推進課	文化センター管理運営事業	176,041	・文化センター管理運営委託(指定管理)

(目) 16 イコス上尾運営費

(単位：千円)

所属名	事業名	決算額	実施内容等
市民協働推進課	イコス上尾管理運営事業	106,143	・イコス上尾管理運営委託(指定管理) ・イコス上尾改修工事 《歳入》 市債 22,800

(目) 17 市民活動支援センター運営費

(単位: 千円)

所属名	事業名	決算額	実施内容等
市民協働推進課	市民活動支援センター管理運営事業	2,947	<p>【市民活動支援センターの管理運営】</p> <ul style="list-style-type: none"> ・利用者数 6,564 人 ・利用登録団体数 215 団体 ・ボランティア登録 96 人 <p>【市民活動支援事業】</p> <ul style="list-style-type: none"> ・公開講座「市民活動団体支援のための講座&登録団体交流会」 開催日 令和元年9月28日 会場 プラザ22 参加者数 44 人 ・市民活動体験教室 年3回実施 会場 市民活動支援センター 参加者数 延べ28 人 ・情報誌「むすびん」 年4回発行
市民協働推進課	協働のまちづくり推進事業	2,070	<p>【市民活動団体と行政との協働事業(5事業)】</p> <ul style="list-style-type: none"> ・「上尾スズムシの会」による「『鈴虫のまち上尾』(まちづくり)推進事業」 ・「上尾市国際交流協会」による「AGA子ども教室プロジェクトパート2」 ・「ハッピーアイランド」による「身近にできる地球にいいこと～紙ごみを分別しよう!～」 ・「NPO法人マミング埼玉」による「AGECOstyle 22万人で地球を救おう!(地球温暖化対策の啓発)」 ・「特定非営利活動法人ふれあいねっと」による「尾山台・原市・瓦葺 多文化交流フェア」
市民協働推進課	地域デビュー支援事業	554	<ul style="list-style-type: none"> ・あらゆる世代の市民が、地域や社会に関心を持ち、市民活動や協働に関し理解を深め、「自分のこととして考える」「できることから始める」「活動の輪を広げる」契機として開催するイベント <p>講演 「一人ひとりの社会貢献」 講師 庄野真代さん 市民活動団体の紹介 29 団体 団体パネル展 29 団体 一般参加者数 178 人 関係団体参加者 118 人</p>

(目) 18 交通防犯対策費

(単位: 千円)

所属名	事業名	決算額	実施内容等
交通防犯課	バス輸送充実事業	150,021	<p>【上尾市運行バス】</p> <ul style="list-style-type: none"> ・上尾駅←→東大宮駅間 16往復 32便 毎日運行 ・西上尾第二団地←→リハビリセンター間 8往復 16便 毎日運行 <p>【上尾市内循環バス(ぐるっとくん)】</p> <ul style="list-style-type: none"> ・大石桶川線往復 6便(うち藤波地区3便) ・大石領家北上尾線 12便 ・平方丸山公園線 9便(うち恵和園7便) ・平方小敷谷循環 9便 ・大谷循環 14便(うち戸崎地区9便) ・上平箕の木循環 7便 ・上平菅谷北上尾線 13便(うち菅谷北部地区6便) ・原市平塚循環 11便 ・原市瓦葺線 9便 <p>計 96 便 毎日運行 乗車人員 延べ 480,306 人(1日平均 1,312 人)</p>
交通防犯課	放置自転車対策事業	44,945	<p>【放置自転車撤去委託】</p> <ul style="list-style-type: none"> ・33回 850台を撤去移送 <p>【駅周辺放置自転車整理指導委託】</p> <ul style="list-style-type: none"> ・シルバー人材センター及び上尾都市開発㈱に委託し、整理指導員を配置して駅周辺に自転車を放置しないように整理指導を実施 上尾駅 10人(AM6:45~AM9:45) 4人(AM10:00~PM5:00) 北上尾駅 4人(AM6:45~PM9:45) 原市駅 1人(AM7:00~AM9:00) 沼南駅 1人(AM7:00~AM9:00)
交通防犯課	交通安全施設整備・管理事業	87,521	<p>【道路照明灯等設置工事】</p> <ul style="list-style-type: none"> ・LED 70基 <p>【道路反射鏡設置工事】</p> <ul style="list-style-type: none"> ・44基 <p>【区画線標示工事】</p> <ul style="list-style-type: none"> ・98か所
交通防犯課	ゾーン30整備事業	9,361	<ul style="list-style-type: none"> ・東小学校(28.4㍍)周辺の道路に交通安全施設整備工事を実施 <p>《歳入》 国庫補助金(5.5/10) 4,950</p>
交通防犯課	空家等対策事業	262	<ul style="list-style-type: none"> ・空家等対策協議会の運営 委員 22人 協議会の開催 2回 空き家に関する相談件数 107件

(目) 19 防災対策費

(単位：千円)

所属名	事業名	決算額	実施内容等
危機管理防災課	防災備蓄事業	14,537	<ul style="list-style-type: none"> ・地域防災計画に基づき、災害時における避難者、帰宅困難者及び職員に必要な食糧・生活必需品・防災用資機材等を備蓄並びに点検を実施 【備蓄】 ①液体ミルク 720 食 ②上尾市防災備蓄品 <ul style="list-style-type: none"> アルファ米 2,800 食 炊き出し用アルファ米 2,800 食 保存用ビスコ 3,420 食 保存用飲料水(2ℓ) 576 本 保存用飲料水(500ℓ) 2,640 本 粉ミルク(13g) 1,800 食 使い捨て哺乳瓶 690 本 真空パック寝袋 240 枚 救急滅菌交換キット 9 個(450 人分) メガホン 84 個 スケッチブック 84 冊 ③台風 19 号に係る補充備蓄品 <ul style="list-style-type: none"> アルファ米 1,450 食 炊き出し用アルファ米 200 食 保存用ビスコ 900 食 ガソリン缶 20 缶 レジ袋 900 枚 紙コップ 900 個 土嚢袋 400 枚 真空パック寝袋 350 枚 大人用紙おむつ(M サイズ) 860 枚 大人用紙おむつ(L サイズ) 864 枚 ④災害時用大型エアータント 1 基 ⑤災害用浄水装置 2 台 【毛布・寝袋のリパック】 毛布 1,210 枚 寝袋 70 枚 【点検】 浄水機保守点検 18 台
危機管理防災課	防災行政無線デジタル化事業	281,761	<ul style="list-style-type: none"> ・電波関連法の改正に伴い、現行のアナログ無線をデジタル無線に計画的に更新 ・市内にある屋外拡声子局 81 か所のデジタル化更新工事及び屋外拡声子局 4 か所の撤去工事《歳入》 市債 281,200

(単位：千円)

所属名	事業名	決算額	実施内容等
危機管理防災課	自主防災組織育成支援事業	7,461	<ul style="list-style-type: none"> ・自主防災組織を育成強化し、日頃から地域の防災力を高めて防災意識の向上を図っていくことで、災害時における市と地域住民との円滑な協力体制づくりを推進 【自警水防団補助金】 対象数 5 団体 【自主防災活動補助金】 対象数 129 組織(117 自主防災会、12 連合会) 【自主防災会防災士育成補助金】 対象数 8 地区(15 人) 【自主防災連合会連絡協議会補助金】 対象数 1 連絡協議会
危機管理防災課	被災地復興支援事業	784	<ul style="list-style-type: none"> ・東日本大震災を契機とした市町村同士の助け合い制度により、岩手県陸前高田市と福島県本宮市との交流を促進し、継続的な支援を実施 【小・中学校交流】 ・野球交流を上尾市で開催(5/18・19) 参加 陸前高田市・上尾市 参加者計 223 人(子供 112 人・大人 101 人) ・サッカー交流(令和元年東日本台風のため中止) ・上尾市民駅伝競走大会(2/9) 本宮市参加者 13 人 【社会人交流】 もとみや駅伝競走大会(10/20・21 本宮市被災のため中止) 《歳入》 基金繰入金 784
危機管理防災課	防災情報等配信事業	2,680	<ul style="list-style-type: none"> ・テレビ埼玉データ放送の配信 ・5coVoice(電話を使った一斉情報配信システム)の導入
危機管理防災課	小型無人航空機導入事業	478	<ul style="list-style-type: none"> ・小型無人航空機 1 機及び付属品の購入 ・飛行訓練の研修費用 10 人 ・機体の賠償保険料

(款) 2 総務費 (項) 2 徴税費

(目) 2 賦課徴収費

(単位: 千円)

所属名	事業名	決算額	実施内容等
納税課	市税等徴収事業	143,644	<ul style="list-style-type: none"> ・市税コンビニ納付 件数 266,026 件(38.91%) 収納額 4,765,955 ・市税モバイルレジバンキング納付 件数 1,729 件(0.25%) 収納額 51,109 ・市税モバイルレジクレジット納付 件数 842 件(0.12%) 収納額 29,295 ・非常勤電話催告員及び自動電話催告システムにより土・日や夜間を含めた日時に市税等の現年度滞納者に電話による催告を実施 延べコール件数 38,203 件 (うち通話数 11,378 件) ・ペイジー口座振替受付サービス 件数 834 件

(款) 2 総務費 (項) 3 戸籍住民基本台帳費

(目) 1 戸籍住民基本台帳費

(単位: 千円)

所属名	事業名	決算額	実施内容等
市民課	戸籍・住民基本台帳事務事業	51,814	<p>【事務取扱件数】</p> <ul style="list-style-type: none"> ・戸籍届出(出生・婚姻離婚・死亡等)及び戸籍処理 件数 9,500 件 ・住民基本台帳法に基づく届出(転入・転居・転出等)件数 19,045 件 及び処理件数 40,370 件 ・住民基本台帳法及び戸籍法等に基づく証明書の 交付件数 251,549 件 ・印鑑登録取扱件数(登録・廃止) 17,275 件 ・中長期在留者住居地届出等事務取扱件数 1,361 件 ・住居表示の届出件数(新築・変更等) 210 件 ・人口動態統計用調査票作成件数 4,929 件 ・税証明交付件数(臨時運行含) 47,961 件 <p>《歳入》</p> <ul style="list-style-type: none"> 手数料 55,827 国庫補助金(10/10) 36,171 国庫委託金 1,086 県委託金 272
市民課	コンビニエンスストアにおける住民票等交付事業	9,107	<ul style="list-style-type: none"> ・コンビニ交付による証明発行件数 6,040 件
市民課	出張所管理運営事業	2,135	<ul style="list-style-type: none"> ・上尾駅出張所、尾山台出張所における清掃、警備等の管理運営

(款) 2 総務費 (項) 4 選挙費

(目) 3 参議院議員選挙費

(単位: 千円)

所属名	事業名	決算額	実施内容等
選挙管理委員会事務局	参議院議員選挙事業	52,207	・参議院議員通常選挙(令和元年7月4日公示・令和元年7月21日執行) 投票率 46.95% 《歳入》 県委託金 52,165

(目) 4 県知事選挙費

(単位: 千円)

所属名	事業名	決算額	実施内容等
選挙管理委員会事務局	県知事選挙事業	41,953	・埼玉県知事選挙(令和元年8月8日告示・令和元年8月25日執行) 投票率 33.61% 《歳入》 県委託金 41,951

(目) 5 県議会議員選挙費

(単位: 千円)

所属名	事業名	決算額	実施内容等
選挙管理委員会事務局	県議会議員選挙事業	21,832	・埼玉県議会議員一般選挙(平成31年3月29日告示・平成31年4月7日執行) 投票率 36.54% 《歳入》 県委託金 25,707

(目) 6 市議会議員選挙費

(単位: 千円)

所属名	事業名	決算額	実施内容等
選挙管理委員会事務局	市議会議員選挙事業	82,582	・上尾市議会議員一般選挙(令和元年11月24日告示・令和元年12月1日執行) 投票率 35.42%

(目) 7 参議院議員補欠選挙費

(単位: 千円)

所属名	事業名	決算額	実施内容等
選挙管理委員会事務局	参議院埼玉県選出議員補欠選挙事業	43,054	・参議院埼玉県選出議員補欠選挙(令和元年10月10日告示・令和元年10月27日執行) 投票率 21.49% 《歳入》 県委託金 43,019

(款) 2 総務費 (項) 5 統計調査費

(目) 2 基幹統計調査費

(単位: 千円)

所属名	事業名	決算額	実施内容等
総務課	基幹統計調査事業	9,103	<ul style="list-style-type: none"> ・学校基本調査 学校に関する基本事項の調査 《歳入》 県委託金 26 ・工業統計調査 製造業を営む事業所の調査 調査員 13人 指導員 1人 《歳入》 県委託金 576 ・経済センサスー基礎調査 事業所母集団情報の整備 調査員 16人 《歳入》 県委託金 1,443 ・2020年農林業センサス 農林業対象の統計調査 調査員 58人 指導員 6人 《歳入》 県委託金 1,680 ・令和2年国勢調査調査区設定 《歳入》 県委託金 852 ・全国家計構造調査 家計の消費、所得の統計調査 調査員 18人 指導員 6人 《歳入》 県委託金 4,511 ・経済センサス調査区管理 経済センサスの調査区の修正 《歳入》 県委託金 15

(款) 2 総務費 (項) 6 監査委員費

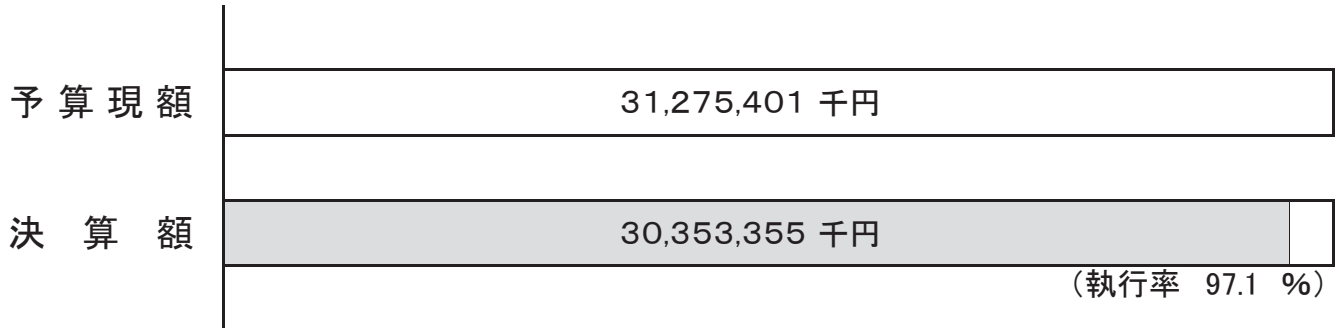
(目) 1 監査委員費

(単位: 千円)

所属名	事業名	決算額	実施内容等
監査委員事務局	監査事務事業	2,963	<p>【監査実績(監査委員 3人)】</p> <ul style="list-style-type: none"> ・ 定期監査(実施期間: 10月～翌3月) 対象: 66課、6小学校、3中学校、4保育所 ・ 財政援助団体等監査(実施月: 6月) 対象: 公益財団法人上尾市勤労者福祉サービスセンター ・ 例月現金出納検査(実施月: 毎月末) 対象: 一般会計、特別会計、歳計外、基金、水道事業会計、公共下水道事業会計 ・ 決算及び基金運用状況の審査、財政健全化審査及び公営企業会計経営健全化審査、意見書の作成(実施期間: 6月～8月) 対象: 一般会計、特別会計、水道事業会計、基金 ・ 住民監査請求監査 2件 (うち1件は前年度からの継続)

3 民生費

民生費



所管課

- 社会福祉費 …… 子ども支援課／福祉総務課／障害福祉課
高齡介護課／保険年金課
- 児童福祉費 …… 子ども支援課／子ども・若者相談センター
子育て支援センター／保育課／発達支援相談センター
青少年課／障害福祉課
- 生活保護費 …… 生活支援課
- 災害救助費 …… 福祉総務課／建築安全課

(款) 3 民生費 (項) 1 社会福祉費

(目) 1 社会福祉総務費

(単位: 千円)

所属名	事業名	決算額	実施内容等
子ども支援課	自立支援医療費(育成医療)支給事業	6,604	<ul style="list-style-type: none"> ・給付実人数 141 件 ・給付件数 273 件 《歳入》 国庫負担金(1/2) 4,110 県負担金(1/4) 2,055
福祉総務課	民生委員・児童委員活動推進事業	42,205	<ul style="list-style-type: none"> ・地区数 10 地区 ・民生委員定数 325 人(12 月改選時) ・活動費月額 連合会理事 6,900 円 それ以外 6,600 円 《歳入》 県補助金(10/10) 21,236
福祉総務課	社会福祉協議会補助事業	148,257	<ul style="list-style-type: none"> ・上尾市社会福祉協議会への補助
障害福祉課	障害者自立支援等給付事業	3,479,370	【障害福祉サービス費等】 <ul style="list-style-type: none"> ・居宅介護等の訪問系介護給付等 3,742 人 ・上記以外の介護給付等 17,044 人 ・特定障害者特別給付 4,224 人 【療養介護医療費】 <ul style="list-style-type: none"> ・205 人 【補装具費】 <ul style="list-style-type: none"> ・402 人 【障害支援区分認定等事務費】 <ul style="list-style-type: none"> ・障害支援区分認定調査 357 人 ・医師意見書作成 370 人 ・市町村審査会運営 19 回 《歳入》 国庫負担金(1/2) 1,743,176 県負担金(1/4) 871,832
障害福祉課	重度心身障害者医療費支給事業	457,975	<ul style="list-style-type: none"> ・受給者数 4,223 人 ・支給件数 116,775 件 《歳入》 県補助金(1/2) 204,912
障害福祉課	重度心身障害者福祉手当支給事業	144,963	<ul style="list-style-type: none"> ・支給人数 延べ 37,534 人 《歳入》 県補助金(1/2) 49,302
障害福祉課	障害者施設製品販売促進事業	512	<ul style="list-style-type: none"> ・市内 1 事業所に対して、専門家による販売促進支援を実施
障害福祉課	障害者施設整備費補助事業	18,562	<ul style="list-style-type: none"> ・障害福祉サービス事業所の整備費用に対する補助 ・生活介護(定員 15 人)・就労継続支援 B 型(10 人) 《歳入》 基金繰入金 2,853

(目) 3 老人福祉費

(単位：千円)

所属名	事業名	決算額	実施内容等
高齢介護課	いきいきクラブ・いきいきクラブ連合会活動費補助事業	6,824	・市いきいきクラブ連合会補助 880 ・各クラブ補助(60,000円×88クラブ) 5,280 《歳入》 県補助金(2/3) 1,338
高齢介護課	老人だんらんの家運営費補助事業	5,912	・運営費補助 60,000円×89か所 ・家賃補助 300,000円×2か所
高齢介護課	シルバー人材センター運営補助事業	28,245	・会員数 1,236人 ・就業人員 延べ131,984人
高齢介護課	金婚式典・ダイヤモンド婚式典事業	1,635	・令和元年10月26日実施 【金婚式(結婚50年)】 ・昭和44年中に結婚した夫婦 届出組数 211組、出席組数 155組 【ダイヤモンド婚(結婚60年)】 ・昭和34年中に結婚した夫婦 届出組数 58組、出席組数 44組
高齢介護課	敬老祝金及び祝品贈呈事業	67,049	【特別敬老者に対する記念品の支給】(年1回) ・百歳敬老者記念品 46人 最高齢者記念品 男性104歳、女性107歳 顕彰状及び記念品の贈呈 【敬老祝金の贈呈】 ・贈呈者 7,080人 ※括弧内は贈呈額 75歳(5,000円) 3,094人 77歳(10,000円) 3,108人 88歳(20,000円) 758人 99歳(30,000円) 54人 100歳以上(50,000円) 66人
高齢介護課	敬老事業交付金支給事業	61,959	・交付団体数 126団体
高齢介護課	緊急通報システム設置事業	7,165	・緊急通報システム利用件数 延べ3,548件
高齢介護課	要介護高齢者手当・介護者慰労金支給事業	45,650	・支給件数 手当371件、慰労金4,194件 ・月額10,000円支給
高齢介護課	老人ホーム入所委託事業	10,878	・3施設、措置人数 4人(3月末現在) 《歳入》 老人ホーム入所者・扶養義務者負担金 2,406
高齢介護課	高齢者居宅改善支援事業	1,519	・手すりの取り付け、段差解消等 11件
高齢介護課	上尾市高齢者福祉計画・介護保険事業計画推進事業	3,957	・介護保険事業計画等推進委員会 2回
保険年金課	後期高齢者健康診査事業	165,817	・後期高齢者健康診査受診者数 13,575人 《歳入》 後期高齢者健康診査費負担金 114,433
保険年金課	後期高齢者人間ドック検診・宿泊施設利用補助事業	32,279	・人間ドック検診補助 874人 ・宿泊施設利用補助 4,933泊 《歳入》 後期高齢者医療制度長寿・健康増進事業補助金 17,006

(目) 4 老人福祉センター運営費

(単位：千円)

所属名	事業名	決算額	実施内容等
高齢介護課	老人福祉センターことぶき荘管理運営事業	20,740	<ul style="list-style-type: none"> 老人福祉センターことぶき荘管理運営委託(指定管理) 利用者数 延べ31,150人 1日平均利用者数 142人 《歳入》 使用料 2

(目) 5 養護老人ホーム恵和園運営費

(単位：千円)

所属名	事業名	決算額	実施内容等
高齢介護課	養護老人ホーム恵和園管理運営事業	132,074	<ul style="list-style-type: none"> 養護老人ホーム恵和園管理運営委託(指定管理) 措置人数 市内37人、市外1人(3月末現在) 恵和園屋上防水改修工事 《歳入》 養護老人ホーム恵和園入所者・扶養義務者負担金 12,187 県補助金(10/10、1/2) 508 受託事業収入 2,137 市債 14,800

(目) 7 介護保険事業費

(単位：千円)

所属名	事業名	決算額	実施内容等
高齢介護課	介護サービス利用者負担助成事業	57,380	<ul style="list-style-type: none"> 介護保険サービスを利用している低所得者の利用料の負担軽減を目的として、利用者負担の一部を助成(一部対象外あり)

(款) 3 民生費 (項) 2 児童福祉費

(目) 1 児童福祉総務費

(単位：千円)

所属名	事業名	決算額	実施内容等
子ども支援課	こども医療費支給事業	727,433	<ul style="list-style-type: none"> 支給件数 402,135件 県補助対象年齢 0歳児～就学前(入院、通院) 《歳入》 県補助金(1/2) 79,878
子ども支援課	ひとり親家庭等医療費支給事業	109,771	<ul style="list-style-type: none"> 支給対象者及び支給件数 国保 1,411人 19,470件 社保 2,102人 26,157件 《歳入》 県補助金(1/2) 47,580
子ども支援課	交通遺児手当支給事業	216	<ul style="list-style-type: none"> 対象者数 未就学児 0人、小学生 3人、中学生 3人 合計 6人(4世帯)

(単位：千円)

所属名	事業名	決算額	実施内容等
子ども支援課	ひとり親家庭自立支援給付金支給事業	15,054	<p>【自立支援教育訓練給付金支給事業】 4人 200</p> <p>【母子家庭高等職業訓練促進給付金等事業】</p> <ul style="list-style-type: none"> ・高等職業訓練促進給付金 14人 14,704 ・修了支援給付金 4人 150 <p>《歳入》 国庫補助金(3/4) 17,896</p>
子ども支援課	地域子育て支援拠点運営事業	86,559	<ul style="list-style-type: none"> ・地域子育て支援拠点補助 3～4日型 2か所 9,536 5日型 6か所 46,777 6～7日型 3か所 28,750 出張ひろば 1か所 1,495 <p>《歳入》 国庫補助金(1/3) 30,087 県補助金(1/3) 28,852</p>
子ども支援課	医療費支給委託事業	30,533	<ul style="list-style-type: none"> ・手数料 こども医療 329,767件 20,094 ひとり親医療 36,097件 2,135 育成医療 252件 10 未熟児養育医療 164件 6 ・委託料 こども医療 111,423件 4,106 ひとり親医療 8,964件 305 重度心身障害者医療 119,236件 3,877
子ども支援課	ひとり親家庭・生活困窮者等学習支援事業	20,261	<ul style="list-style-type: none"> ・参加実人数 135人 (生活困窮世帯等 34人、ひとり親世帯 101人) <p>《歳入》 県補助金(3/4) 13,676</p>
子ども支援課	赤ちゃんギフト事業	1,918	<ul style="list-style-type: none"> ・赤ちゃんギフト配布実績 393件 <p>《歳入》 県補助金(2/3) 1,000</p>
子ども支援課	子育て三世代同居・近居応援事業	9,175	<ul style="list-style-type: none"> ・交付決定者数 55人(新築又は購入のみ) ・交付決定金額 10万円(中学生以下の子ども1人) 24人 17.5万円(中学生以下の子ども2人) 1人 20万円(中学生以下の子ども2人) 24人 30万円(中学生以下の子ども3人以上) 6人
子ども支援課	産前産後ヘルパー派遣事業	206	<ul style="list-style-type: none"> ・利用実人数 13人 ・利用者延回数 108回 <p>《歳入》 県補助金(2/3) 136</p>

(目) 2 児童措置費

(単位：千円)

所属名	事業名	決算額	実施内容等
子ども支援課	児童手当支給事業	3,373,520	<p>【受給者数(2月末現在)】</p> <ul style="list-style-type: none"> 被用者 14,252 人、非被用者 2,416 人 <p>【支給対象児童数(2月末現在)】</p> <ul style="list-style-type: none"> 3歳未満児 被用者 3,667 人、非被用者 567 人 小学校修了前 被用者 14,406 人、非被用者 2,403 人 中学校修了前 被用者 4,817 人、非被用者 938 人 <p>《歳入》 国庫負担金(37/45、2/3) 2,343,749 県負担金(1/6、4/45) 511,870</p>
子ども支援課	児童扶養手当支給事業	880,993	<ul style="list-style-type: none"> 受給者数 1,330 人 (3月末時点) <p>※決算額には、未婚の給付金を含む</p> <p>《歳入》 国庫負担金(1/3) 291,673</p>
子ども支援課	母子生活支援施設入所委託事業	10,150	<ul style="list-style-type: none"> 入所世帯数 4 世帯延べ 31 月 <p>《歳入》 国庫負担金(1/2) 5,053,974 県費負担金(1/4) 2,526,987 (旅費 42,480)</p>
子ども支援課	子どもショートステイ事業	121	<ul style="list-style-type: none"> 利用実人数 2 歳以上児 4 人 利用延日数 22 日 <p>《歳入》 利用者負担金 43 国庫補助金(1/3) 101 県補助金(1/3) 26</p>
保育課	民間教育・保育施設運営費 給付事業	2,606,770	<ul style="list-style-type: none"> 市内民間保育所等への委託 25 か所 延べ 22,664 人 市外民間保育所等への委託 42 か所 延べ 531 人 市外公立保育所への委託 22 か所 延べ 245 人 <p>《歳入》 保護者負担金 296,274 国庫負担金(1/2) 1,030,717 国庫補助金(1/1) 161 県負担金(1/4) 458,385 県補助金(1/2) 51,521</p>
保育課	地域型保育事業	693,729	<ul style="list-style-type: none"> 市内地域型保育施設への委託 20 か所 延べ 3,802 人 市外民間保育所等への委託 12 か所 延べ 111 人 <p>《歳入》 国庫負担金(1/2) 394,707 県負担金(1/4) 161,667 県補助金(1/2) 3,939</p>
保育課	幼稚園就園奨励費補助事業	165,964	<ul style="list-style-type: none"> 補助対象園児 2,426 人 <p>《歳入》 国庫補助金(1/3) 55,047</p>

(単位：千円)

所属名	事業名	決算額	実施内容等
保育課	私立幼稚園児保護者負担軽減費補助事業	15,270	・補助対象園児 1,715 人
保育課	幼児教育・保育無償化対応事業	497,190	・パート賃金 5 人 2,914 時間 ・旧制度私立幼稚園利用給付 延べ 17,884 人 ・子育てのための施設等利用給付 延べ 1,564 人 ・旧制度私立幼稚園実費徴収補足給付 延べ 377 人 《歳入》 国庫補助金(1/2、1/3) 255,469 県補助金(10/10、1/3、1/4) 164,401
障害福祉課	障害児通所給付事業	783,422	・児童発達支援 1,845 人 ・放課後デイサービス 5,771 人 ・保育所等訪問支援 34 人 《歳入》 国庫負担金(1/2) 402,163 県負担金(1/4) 201,082

(目) 3 保育所費

(単位：千円)

所属名	事業名	決算額	実施内容等
保育課	市立保育所管理運営事業	589,563	・市立保育所 15 か所 延べ 15,389 人 ・一時預かり事業実施保育所 2 か所 延べ 973 人 《歳入》 保護者負担金 212,755 国庫補助金(2/3、1/2、1/3) 10,740 県補助金(1/2、1/3) 10,397 受託事業収入 8,611 一時保育利用料 1,633 延長保育料 2,468 賄材料主食・副食代等 51,386 その他 2,517

(目) 4 子ども・子育て支援複合施設建設費

(単位：千円)

所属名	事業名	決算額	実施内容等
保育課	子ども・子育て支援複合施設整備事業	14,548	・子ども・子育て支援複合施設基本設計業務委託料

(目) 5 子ども・若者相談センター運営費

(単位：千円)

所属名	事業名	決算額	実施内容等
子ども・若者相談センター	子ども・若者相談事業	1,138	・子ども・若者相談員(臨床心理士等)4名による週3回の相談 相談者 73 人(新規 43 人、継続 30 人) 相談件数 延べ 286 件

(目) 6 子育て支援センター運営費

(単位：千円)

所属名	事業名	決算額	実施内容等
子育て支援センター	子育て支援センター管理運営事業	814	<ul style="list-style-type: none"> 年間利用者 延べ 12,583 人 交流室利用 11,497 人、出張講座参加 525 人 特別講座・講演会等参加 316 人、 保育所交流参加 245 人 電話相談 59 件、面接相談 153 件、 メール相談 6 件

(目) 7 発達支援相談センター運営費

(単位：千円)

所属名	事業名	決算額	実施内容等
発達支援相談センター	つくし学園管理運営事業	44,148	<p>【嘱託医(3人)】</p> <ul style="list-style-type: none"> 児童の通年健康管理医(年各2回の直接指導) (内科、小児神経科、歯科) <p>【児童の機能訓練】</p> <ul style="list-style-type: none"> 整形外科医 1人(2か月に1回、年間5回の指導) 理学療法訓練(週2回、年間78回) 言語指導訓練(週1~2回、年間60回) 作業療法訓練(年間16回) <p>【施設運営委託事業】</p> <ul style="list-style-type: none"> 保安管理・設備保守委託 <p>【在籍児童数(3月末現在)】 41人 《歳入》</p> <ul style="list-style-type: none"> 保護者負担金 1,021 障害児通所給付費 73,007
発達支援相談センター	つくし学園通園バス運行事業	22,062	<p>【つくし学園通園用バス運行委託】</p> <ul style="list-style-type: none"> 通園バス 3台 利用園児数 延べ 10,383人
発達支援相談センター	親子教室運営事業	2,102	<p>【親子教室】</p> <ul style="list-style-type: none"> 親子教室年間在籍人数 185人 年間実施回数 300回 出席人数 延べ 2,047人 1回平均出席人数 6.8人 未就園児対象 午前週1回 4クラス、月2回 2クラス、 月1回 1クラス実施 幼稚園等在籍児対象 午後月2回 6クラス実施 <p>【心理相談】</p> <ul style="list-style-type: none"> 年間 49日 個別相談(利用児 延べ 165人) 集団相談(親子教室 13回) <p>【研修】</p> <ul style="list-style-type: none"> 臨床心理士による市内の幼稚園職員などへの講座を開催 出席者 44人

(単位：千円)

所属名	事業名	決算額	実施内容等
発達支援相談センター	発達訓練・相談事業	8,024	【理学訓練・相談(乳幼児)】 ・年間 121 日(利用児実人数 109 人、延べ379 人) 【作業訓練・相談(幼児)】 ・年間 73 日(利用児実人数 105 人、延べ275 人) 【理学訓練・相談(学童)】 ・訓練日数は理学訓練・相談(乳幼児)に含む (利用児実人数 14 人、延べ81 人) 【言語訓練・相談】 ・年間 215 日(利用児実人数 302 人、延べ828 人) 【心理相談(乳幼児、学童)】 ・年間 6 日(利用児乳幼児実人数 17 人、延べ17 人、 小学生実人数 6 人、延べ7 人)
発達支援相談センター	保育所等訪問支援事業	480	・利用契約者数 12 人 ・訪問支援回数 32 回 《歳入》 障害児保育所等訪問支援利用者負担金 6 障害児保育所等訪問支援給付費 321
発達支援相談センター	相談支援事業所運営事業	2,247	・利用契約者数 63 人 《歳入》 障害児相談支援給付費 1,448
発達支援相談センター	つくし学園分室運営事業	4,571	・利用契約者数 15 人 ・開園日数 223 日 《歳入》 つくし学園分室保護者負担金 170 障害児通所給付費 7,842
発達支援相談センター	発達障害児家族支援事業	623	・主に発達障害の小中学生を育てる家族に対して、 有識者により講座を開催 5 日、出席者 282 人

(目) 8 青少年育成費

(単位：千円)

所属名	事業名	決算額	実施内容等
青少年課	放課後児童健全育成事業	447,537	・放課後児童クラブの運営委託に係る補助金 《歳入》 国庫補助金(1/3) 124,789 県補助金(1/3) 124,789(国庫補助対象分) 県補助金(1/3) 7,841(県単補助対象分)
青少年課	放課後児童クラブ整備事業	37,926	・今泉小学童保育所整備工事 《歳入》 国庫補助金(2/3) 18,310 県補助金(1/6) 4,577 市債 10,300
青少年課	少年愛護センター運営事業	2,761	・補導回数 245 回(午後・夜間) ・従事した少年補導委員 延べ944 人 ・補導(声掛け)した少年数 742 人 ・少年相談(電話 436 件、面接 12 件)

(目) 9 青少年センター運営費

(単位：千円)

所属名	事業名	決算額	実施内容等
青少年課	青少年センター管理事業	9,912	・青少年センター運営費 利用者数 延べ17,331人

(目) 10 児童館運営費

(単位：千円)

所属名	事業名	決算額	実施内容等
青少年課	児童館アッピールランド管理運営事業	55,919	・児童館アッピールランド管理運営委託(指定管理)
青少年課	児童館こどもの城管理運営事業	52,970	・児童館こどもの城管理運営委託(指定管理)

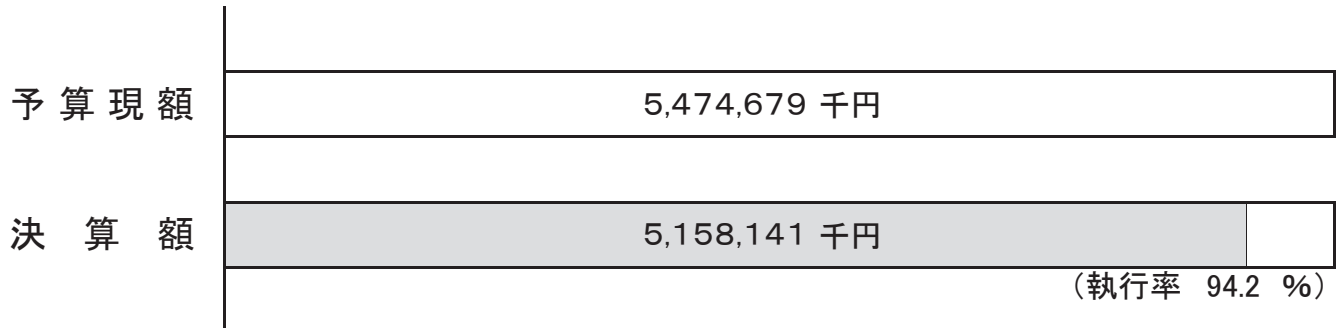
(款) 3 民生費 (項) 3 生活保護費

(目) 2 扶助費

(単位：千円)

所属名	事業名	決算額	実施内容等
生活支援課	生活保護世帯扶助事業	3,770,810	・生活扶助 延べ20,546世帯 26,288人 ・住宅扶助 延べ18,864世帯 24,212人 ・教育扶助 延べ858世帯 1,250人 ・介護扶助 延べ4,669世帯 4,894人 ・医療扶助 延べ17,444世帯 20,146人 ・出産扶助 3件 ・生業扶助 延べ541世帯 606人 ・葬祭扶助 59件 ・保護施設事務費 2施設 《歳入》 国庫負担金(3/4) 2,781,452 県負担金(1/4) 42,434
生活支援課	中国残留邦人等支援給付事業	17,085	・対象者 8世帯 10人 《歳入》 国庫負担金(10/10、3/4) 12,646 国庫補助金(10/10) 1,976 国庫委託金 502
生活支援課	生活困窮者自立支援事業	2,051	・自立支援相談件数 723件 ・住居確保給付金 13人 延べ47件 ・学習支援事業 34人 《歳入》 国庫負担金(3/4) 2,538 国庫補助金(1/2) 1,624

4 衛生費



衛生費

所管課	保健衛生費 ……	子ども支援課／健康増進課／環境政策課 生活環境課／西貝塚環境センター
	清掃費 ……	生活環境課／西貝塚環境センター
	葬祭事業費 ……	環境政策課
	上水道費 ……	経営総務課

(款) 4 衛生費 (項) 1 保健衛生費

(目) 1 保健衛生総務費

(単位: 千円)

所属名	事業名	決算額	実施内容等
健康増進課	救急医療体制整備事業	128,506	<p>【平日夜間及び休日急患診療所運営、在宅当番医制】</p> <ul style="list-style-type: none"> ・上尾市医師会へ業務委託 診療日数 夜間 240 日・休日 76 日、 患者数 4,964 人 <p>【埼玉県中央地区第二次救急医療】</p> <ul style="list-style-type: none"> ・輪番病院(9 病院)への運営費補助 診療日数 夜間 366 日・休日 76 日、 患者数 12,904 人 <p>【埼玉県中央地区小児二次救急医療】</p> <ul style="list-style-type: none"> ・輪番病院(2 病院)への運営費補助 診療日数 夜間 291 日・休日 75 日、 患者数 3,005 人 <p>《歳入》 平日夜間及び休日急患診療所診療報酬 58,689</p>
健康増進課	子育て支援情報モバイルサービス事業	929	<ul style="list-style-type: none"> ・平成 31 年度末登録者数 2,946 人

(目) 2 予防費

(単位: 千円)

所属名	事業名	決算額	実施内容等
健康増進課	予防接種事業	535,652	<ul style="list-style-type: none"> ・四種混合 接種 6,161 人 ・二種混合 接種 1,453 人 ・不活化ポリオ 接種 2 人 ・MR 接種 3,203 人 ・日本脳炎 接種 7,713 人 ・BCG 接種 1,539 人 ・Hib 接種 5,874 人 ・小児用肺炎球菌 接種 6,066 人 ・子宮頸がん予防 接種 100 人 ・水痘 接種 2,843 人 ・B 型肝炎 接種 4,487 人 ・高齢者肺炎球菌 接種 2,072 人 ・インフルエンザ 接種 29,464 人 ・風しん抗体検査 1,876 人 ・風しん第 5 期 接種 424 人 <p>《歳入》 国庫補助金(1/2) 6,404 県補助金(3/4) 69</p>

(単位：千円)

所属名	事業名	決算額	実施内容等
健康増進課	各種検(健)診事業	241,485	<ul style="list-style-type: none"> ・胃がん検診(集団)(40歳以上) 日数(午前) 45日 受診者数 4,270人 ・肺がん・結核検診(40歳以上) 〈集団〉 日数(午前) 45日 受診者数 X線 4,644人、かく痰検査 162人 〈個別〉 市内各医療機関 38か所 受診者数 X線 2,687人、かく痰検査 142人 ・乳がん検診(集団)(40歳以上) 日数(午後) 31日 受診者数 3,434人 ・子宮がん検診(20歳以上) 市内各医療機関 4か所、市外 1か所 受診者数 3,790人 ・大腸がん検診(40歳以上) 市内各医療機関 64か所 受診者数 19,941人 ・前立腺がん検診(50歳以上の男性) 市内各医療機関 62か所 受診者数 8,896人 ・がん検診推進事業(クーポン) 乳がん検診(40・45・50・55・60歳) 市内各医療機関 3か所 受診者数 453人 子宮頸がん検診(20歳) 市内各医療機関 4か所、市外 1か所 受診者数 35人 ・肝炎ウイルス検診(B型・C型) 市内各医療機関 63か所 受診者数 1,835人 ・骨粗しょう症検診 市内各医療機関 46か所 受診者数 1,601人 ・20～30歳代ヘルスチェック 市内各医療機関 59か所 受診者数 463人 ・一般健康診査 市内各医療機関 60か所 受診者数 176人 ・成人歯科健診 市内各医療機関 59か所 受診者数 858人 <p>《歳入》 国庫補助金(1/2) 456 県補助金(2/3、1/2) 9,483 埼玉県後期高齢者医療広域連合歯科健康診査補助金 180 各種検(健)診事業負担金 6,585</p>

(目) 3 保健費

(単位：千円)

所属名	事業名	決算額	実施内容等
子ども支援課	未熟児養育医療費給付事業	27,493	<ul style="list-style-type: none"> ・ 給付実人数 67 人 ・ 給付件数 163 件 《歳入》 保護者負担金 2,882 国庫負担金(1/2) 17,811 県負担金(1/4) 8,906
健康増進課	乳幼児健康診査事業	16,508	<ul style="list-style-type: none"> 【4 か月児健康診査事業】 ・ 回数 22 回 ・ 対象者数 1,413 人 ・ 受診者数 1,358 人(受診率 96.1%) 【1 歳 6 か月児健康診査事業】 ・ 回数 22 回 ・ 対象者数 1,436 人 ・ 受診者数 1,363 人(受診率 94.9%) 【3 歳児健康診査事業】 ・ 回数 22 回 ・ 対象者数 1,608 人 ・ 受診者数 1,486 人(受診率 92.4%)
健康増進課	妊婦保健事業	139,710	<ul style="list-style-type: none"> ・ 母子健康手帳交付数 1,497 人 【妊婦健康診査】 ・ 助成券 1 回目 1,443 人 ・ 助成券 2 回目～14 回目 延べ 16,825 人 ・ 超音波検査(1 人 4 回) 延べ 5,492 人 ・ 子宮頸がん検査 1,370 人 ・ HBs 抗原検査 1,443 人 ・ HCV 抗体検査 1,443 人 ・ HIV 抗体検査 1,441 人
健康増進課	不妊治療費等助成事業	10,352	<ul style="list-style-type: none"> ・ 特定不妊治療費助成 142 件 ・ 男性不妊治療費助成 1 件 ・ 不妊検査費助成 77 件 ・ 不育症検査費助成 21 件 《歳入》 県補助金(10/10、1/2) 3,462
健康増進課	妊娠・出産包括支援事業	436	<ul style="list-style-type: none"> 【子育て世代包括支援センター相談業務】 ・ 窓口相談件数 1,672 件 ・ 電話相談件数 2,182 件 【このとり相談(妊活・不妊相談)】 ・ 実施回数 9 回 ・ 相談件数 延べ 13 件 【赤ちゃんとアッピータイム】 ・ 実施回数 11 回 ・ 参加者 乳児 118 人 母親 117 人 その他 7 人 《歳入》 国庫補助金(1/2、1/3) 151 県補助金(1/3) 46

(単位：千円)

所属名	事業名	決算額	実施内容等
健康増進課	健康マイレージ事業	3,109	【埼玉県コバトン健康マイレージ】 ・登録者数 歩数計 198 人、アプリ 262 人 【健康講座】 ・実施回数 6 回 ・参加人数 延べ 141 人 《歳入》 健康マイレージ事業負担金 716
健康増進課	ハイリスク産婦対策事業	274	【産後ケア事業】 ・宿泊型 利用者 2 人 【こーらるりーふ(産後カフェ事業)】 ・参加者 延べ 17 人 【外国人産婦サポート】 ・翻訳機購入費 《歳入》 国庫補助金(1/2) 602 県補助金(2/3) 64

(目) 4 環境衛生費

(単位：千円)

所属名	事業名	決算額	実施内容等
環境政策課	資源循環推進事業	70,073	・地域リサイクル資源回収委託 収集 8 品目 5,353 トン ・地域リサイクル(新聞、雑誌、段ボール) 収集 3 品目 3,259 トン
環境政策課	地球温暖化対策推進事業	12,461	【電気自動車急速充電器利用実績】 ・132 件 【上尾市省エネ住宅改修補助金】 ・断熱・遮熱塗料 38 件 ・断熱材 4 件 ・複数 7 件 【上尾市省エネ対策推進奨励金】 ・住宅用太陽光発電システム 135 件 ・家庭用燃料電池コージェネレーションシステム 31 件 ・電気自動車 9 件 ・プラグインハイブリット自動車 2 件 ・電動バイク 1 件 ・HEMS 33 件 ・グリーンカーテン 12 件
生活環境課	環境美化促進事業	8,447	・市内全地区でクリーン上尾運動実施 参加人数 19,182 人、環境美化推進員 216 人 不燃ごみ 9,280 キログラム、可燃ごみ 135.82 立方メートル
生活環境課	狂犬病予防対策事業	2,138	・集合注射 2,289 頭 ・随時接種 5,550 頭 《歳入》 手数料 6,349

(単位：千円)

所属名	事業名	決算額	実施内容等
生活環境課	動物との共生社会推進事業	100	・AI犬フェスティバル実行委員会への補助金
生活環境課	スズメバチ等駆除費補助事業	994	・スズメバチ等の巣の駆除を業者に委託した者に対し、補助金を交付 233 件
生活環境課	飼い主のいない猫の不妊・去勢手術支援事業	500	・飼い主のいない猫の不妊・去勢手術に係る経費を補助 100 件
生活環境課	特定外来生物防除事業	2,824	・「埼玉県アライグマ防除計画」に基づき捕獲したアライグマの処分 136 件

(目) 5 環境対策費

(単位：千円)

所属名	事業名	決算額	実施内容等
生活環境課	小型合併処理浄化槽転換支援事業	11,996	・小型合併処理浄化槽設置事業補助金 5 人槽 10 基、7 人槽 9 基 《歳入》 国庫補助金(1/2) 5,648 県補助金 4,750
生活環境課	環境調査・測定事業	11,876	・工場、事業場排水等調査 57 事業所 ・河川水・地下水調査 河川水 17 地点、地下水 9 地点 ・ダイオキシン類調査 大気 5 地点、河川水 4 地点 《歳入》 県負担金 315
生活環境課	路上喫煙防止事業	7,920	・上尾駅東口指定喫煙所にパーテーションを設置

(目) 6 保健センター運営費

(単位：千円)

所属名	事業名	決算額	実施内容等
健康増進課	東保健センター管理運営事業	18,013	・東保健センターの警備委託や施設・設備の管理運営
健康増進課	西保健センター管理運営事業	6,466	・西保健センターの警備委託や施設・設備の管理運営
健康増進課	西保健センター改修事業	191,580	・西保健センター改修工事 《歳入》 市債 159,500

(目) 7 健康プラザ運営費

(単位：千円)

所属名	事業名	決算額	実施内容等
西貝塚環境センター	健康プラザわくわくランド管理運営事業	172,526	・健康プラザわくわくランド管理運営委託(指定管理) 定期清掃、プール監視、受付業務、設備の保守、警備委託、植栽剪定、芝刈り等

(目) 8 瓦葺ふれあい広場運営費

(単位：千円)

所属名	事業名	決算額	実施内容等
環境政策課	瓦葺ふれあい広場管理運営事業	15,690	<ul style="list-style-type: none"> ・瓦葺ふれあい広場管理運営委託(指定管理) ・集会室兼体育室 団体利用 1,237 件 個人利用 13 件 ・活動室 団体利用 468 件 《歳入》 使用料 748

(款) 4 衛生費 (項) 2 清掃費

(目) 2 ごみ処理費

(単位：千円)

所属名	事業名	決算額	実施内容等
西貝塚環境センター	ごみ収集委託事業	653,850	<ul style="list-style-type: none"> ・ごみ収集委託 45,140 トン 《歳入》 手数料 153,633
西貝塚環境センター	西貝塚環境センター管理運営事業	1,345,228	<ul style="list-style-type: none"> ・西貝塚環境センター運転保安管理及び設備保守委託 《歳入》 売電収益金 82,870 市債 269,800

(目) 3 し尿処理費

(単位：千円)

所属名	事業名	決算額	実施内容等
生活環境課	し尿処理体制整備事業	6,684	<ul style="list-style-type: none"> ・収集運搬を5業者へ委託 普通トイレ(450円/月) 2,304世帯 改良トイレ(780円/月) 2,100世帯 一人当たり(270円/月) 8,676人 ・し尿処理状況 世帯数 367世帯 人口 723人 《歳入》 手数料 4,848
生活環境課	上尾、桶川、伊奈衛生組合運営事業	191,614	<ul style="list-style-type: none"> ・し尿及び浄化槽を処理するし尿処理場の管理運営費(負担金は人口割)

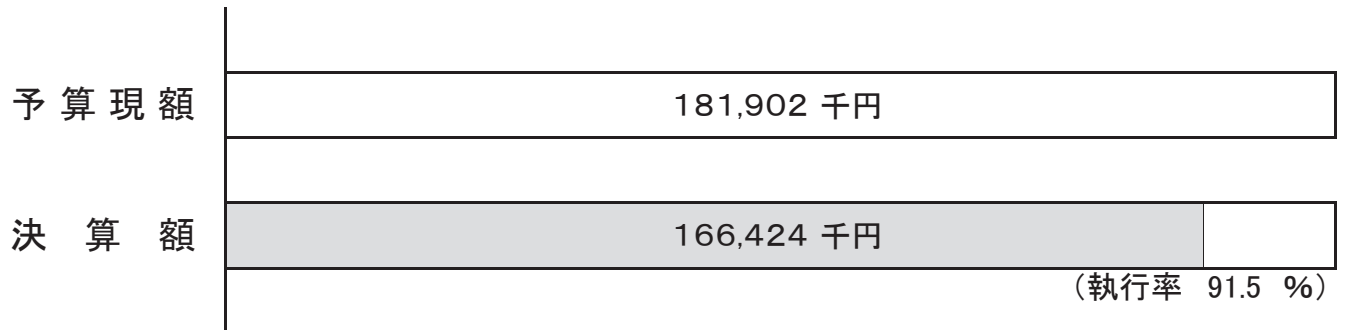
(款) 4 衛生費 (項) 3 葬祭事業費

(目) 1 斎場運営費

(単位: 千円)

所属名	事業名	決算額	実施内容等
環境政策課	上尾伊奈斎場つつじ苑管理運営事業	189,690	<ul style="list-style-type: none">・上尾伊奈斎場つつじ苑管理運営委託(指定管理)・火葬件数 2,944 件・式場利用 798 件・小動物火葬 1,327 件 《歳入》 上尾伊奈斎場つつじ苑管理運営費負担金 (伊奈町 16.39/100) 12,896 使用料 109,460

5 農 林 水 産 業 費



所管課 | 農業費 …… 農政課／農業委員会事務局

(款) 5 農林水産業費 (項) 1 農業費

(目) 1 農業委員会費

(単位: 千円)

所属名	事業名	決算額	実施内容等
農業委員会事務局	農業委員会運営事業	12,846	<ul style="list-style-type: none"> ・農業委員会定例総会 12回 ・農業委員会臨時総会 1回 ・審議内容内訳及び事務件数 農地法第3条、4条、5条、農地改良許可、 たい積条例許可申請 計39件 農地法第4条、5条届出、農地改良届出 計333件 農地法第18条の規定による合意解約 2件 使用貸借権の合意解約 1件 相続税納税猶予に関する適格者証明 6件 生産緑地に係る農業の主たる従事者についての 証明 9件 相続税の納税猶予に係る特例農地の利用状況確認 11件 ・諸証明取扱件数 101件 (引き続き農業経営を行っている旨の証明 48件 ほか53件) 《歳入》 県補助金(定額) 1,673 県補助金(10/10) 650
農業委員会事務局	農地パトロールシステム運用管理事業	900	<ul style="list-style-type: none"> ・タブレットPCを利用した農地パトロールを実施

(目) 2 農業総務費

(単位: 千円)

所属名	事業名	決算額	実施内容等
農政課	農産物共進会事業	432	<ul style="list-style-type: none"> ・農産物共進会(農産物品評会)等の出品者 (共進会 448、園芸作 33)への表彰

(目) 3 農業振興費

(単位: 千円)

所属名	事業名	決算額	実施内容等
農政課	あげおアグリフェスタ運営補助事業	4,470	<ul style="list-style-type: none"> ・あげおアグリフェスタの開催の補助 ・地場産農産物の即売、模擬店等
農政課	市民農園管理運営事業	7,801	<ul style="list-style-type: none"> ・施設管理及び清掃業務、指導員配置 ・用地借上 22筆(17,394平方メートル) 《歳入》 使用料 3,581
農政課	アグリサポーター育成事業	270	<ul style="list-style-type: none"> ・露地野菜コース 受講修了者 9人 ・果樹栽培コース 受講修了者 7人

(目) 4 園芸振興費

(単位：千円)

所属名	事業名	決算額	実施内容等
農政課	園芸振興費補助事業	3,388	<ul style="list-style-type: none"> ・施設園芸規模拡大改善事業費補助金(1/5) 6件 ・総合防除網等設置事業費補助金(1/3) 5件 ・栽培管理用機械及び施設設置事業費補助金(1/3) 1件

(目) 5 畜産業費

(単位：千円)


所属名	事業名	決算額	実施内容等
農政課	畜産団体等育成事業	850	<ul style="list-style-type: none"> ・埼玉県畜産会負担金 ・特定疾病自衛防疫予防接種事業費補助金(1/2) ・牛改良増殖事業費補助金(1/2) ・酪農ヘルパー利用事業費補助金(1/3) ・家畜防疫推進事業費補助金

(目) 6 農地費

(単位：千円)

所属名	事業名	決算額	実施内容等
農政課	多面的機能支援事業	4,128	<ul style="list-style-type: none"> ・多面的機能支援事業費補助金 4件 《歳入》 県補助金(3/4) 3,095

6 商工費



所管課 | 商工費 …… 商工課

商
工
費

(款) 6 商工費 (項) 1 商工費

(目) 1 商工総務費

(単位: 千円)

所属名	事業名	決算額	実施内容等
商工課	商工会館耐震改修事業	58,432	<ul style="list-style-type: none"> ・昭和52年建築の商工会館の耐震改修工事の実施《歳入》 国庫補助金(1/2) 3,987 市債 52,700

(目) 2 商工業振興費

(単位: 千円)

所属名	事業名	決算額	実施内容等
商工課	商店街活力再生推進事業	2,292	<ul style="list-style-type: none"> ・商店街活力再生推進事業費補助金(1/3) 商店街の活性化及び振興を図るため、販売促進事業及び商店街組織強化事業を実施した商店街に対し補助金を交付 販売促進事業 5 商店街
商工課	商工会議所等補助事業	38,036	<ul style="list-style-type: none"> ・上尾商工会議所補助金 13,650 ・上尾商工会議所補助金(商工会館耐震改修工事期間の一時移転にかかる経費の補助) 3,031 ・上尾商工会議所特別事業費補助金 12,600 ・上尾商工会議所小規模事業指導費補助金 7,650 ・上尾ものづくり協同組合補助金 405 ・商業近代化協議会補助金 700
商工課	観光協会補助事業	47,148	<ul style="list-style-type: none"> ・上尾市観光協会補助金 花いっぱい運動、駅からハイキング、上尾夏まつり、あげお産業祭、イルミネーション事業等の観光事業の振興を図るための運営事業費補助金
商工課	中小企業融資あっせん事業	3,651	<ul style="list-style-type: none"> ・融資に伴う預託金 近代化資金預託金、小口・特別小口預託金 ・小口融資保証料補助金 1 件 ・創業資金融資利子補給補助金 31 件 《歳入》 貸付金元利収入 2,692
商工課	農商工観ポータルサイト運営事業	4,074	<ul style="list-style-type: none"> ・市内消費と取引拡大を目的とした、農商工観ポータルサイト「あげポタ」の維持管理 ・市内店舗や企業情報をはじめ、施設やイベント、ビジネス情報など、暮らしに役立つ情報などを集約して発信
商工課	「ものづくりのまち上尾」推進事業	2,280	<ul style="list-style-type: none"> ・市内ものづくり企業の課題である「販路及び取引の拡大」と「後継者育成・人材確保」の2点に着目し、関係機関が連携して課題解決に向けた取り組みを推進
商工課	あげおお土産・観光センター管理運営事業	11,935	<ul style="list-style-type: none"> ・市内の土産品の販売や観光案内等の拠点「あげおお土産・観光センター」について、上尾市観光協会に対し、その運営にかかる経費を補助 ・同センターが入居するA-GEO・タウン内の市所有物件の維持・管理 《歳入》 基金繰入金 185

(単位：千円)


所属名	事業名	決算額	実施内容等
商工課	プレミアム付商品券事業	286,887	<ul style="list-style-type: none"> 消費税・地方消費税率の10%への引上げが低所得者・子育て世帯の消費に与える影響を緩和するとともに、地域における消費を喚起・下支えするため、低所得者・子育て世帯主向けのプレミアム付商品券を発行 《歳入》 国庫補助金(10/10) 94,771 商品券売上金 193,680

(目) 3 労政費

(単位：千円)

所属名	事業名	決算額	実施内容等
商工課	勤労者福祉サービスセンター補助事業	48,809	<ul style="list-style-type: none"> 中小企業の勤労者福祉の向上及び振興を図るための補助金
商工課	ワークプラザあげお管理運営事業	2,432	<ul style="list-style-type: none"> 就労に関する相談及び紹介 内職相談室 上尾市ふるさとハローワーク 就労に関する相談及び履歴書などの添削指導 個別就職相談 就職に向けた各種セミナーの実施

7 土木費



所管課

- 土木管理費 …… 建築安全課
- 道路橋りょう費 …… 道路課
- 河川費 …… 河川課
- 都市計画費 …… 都市計画課／市街地整備課／開発指導課
みどり公園課／道路課／河川課／経営総務課

土
木
費

(款) 7 土木費 (項) 1 土木管理費

(目) 1 土木総務費

(単位: 千円)

所属名	事業名	決算額	実施内容等
建築安全課	既存建築物耐震化促進事業	3,253	【既存木造住宅耐震診断補助】 ・ 4 件 375 《歳入》 国庫補助金(1/3) 142 【既存木造住宅耐震改修補助】 ・ 1 件 600 《歳入》 国庫補助金(1/2) 300 【危険ブロック塀等撤去築造補助】 ・ 14 件 2,278 《歳入》 国庫補助金(1/2) 444

(款) 7 土木費 (項) 2 道路橋りょう費

(目) 1 道路橋りょう総務費

(単位: 千円)

所属名	事業名	決算額	実施内容等
道路課	道路台帳整備事業	26,224	・ 市内全域 2.01 ^{キロメートル} ・ 境界情報管理データ作成市内全域

(目) 2 道路維持費

(単位: 千円)

所属名	事業名	決算額	実施内容等
道路課	1・2級道路修繕事業	87,328	・ 道路修繕工事 市道 1021 号線ほか 10 件 《歳入》 市債 4,800
道路課	生活道路修繕事業	69,565	・ 道路修繕工事 市道 21416 号線ほか 35 件
道路課	道路緊急安全対策事業	132,490	・ 道路修繕工事 市道 10665 号線ほか 19 件 ・ 小規模工事 669 か所

(目) 3 道路清掃費

(単位: 千円)

所属名	事業名	決算額	実施内容等
道路課	道路側溝・管渠清掃事業	30,860	・ 道路清掃・汚泥処理委託 市道 40139 号線ほか 20 件 汚泥処分 28 件 汚泥回収 22 件

(目) 4 道路新設改良費

(単位：千円)

所属名	事業名	決算額	実施内容等
道路課	道路改良事業	151,594	<ul style="list-style-type: none"> ・道路改良設計測量等委託 市道 30678 号線ほか 18 件 ・道路改良工事 市道 50647 号ほか 14 件 ・道路用地購入 市道 30678 号線ほか 3 件 買収面積 255.84 平方メートル 寄付面積 1,018.65 平方メートル ・道路用地購入に伴う補償 市道 30678 号線ほか 5 件 ・電柱・電話柱移設補償 市道 50340 号線ほか 11 件 《歳入》 国庫補助金(1/2) 4,600 市債 4,100
道路課	道路改良事業（繰越明許）	13,069	<ul style="list-style-type: none"> ・道路用地購入 市道 40026 号線ほか 4 件 買収面積 273.97 平方メートル ・道路用地購入に伴う補償 市道 40026 号線ほか 5 件
道路課	舗装排水事業	55,227	<ul style="list-style-type: none"> ・舗装排水設計測量等委託 市道 10643 号線ほか 11 件 ・舗装・排水工事 市道 30828 号線ほか 10 件
道路課	鴨川側道整備事業（事故繰越）	16,665	<ul style="list-style-type: none"> ・歩道整備工事 ・街路灯等設置工事

(目) 5 橋りょう維持費

(単位：千円)

所属名	事業名	決算額	実施内容等
道路課	橋りょう管理事業	41,968	<ul style="list-style-type: none"> ・橋りょう修繕工事 日の宮橋 ・設計積算業務等委託 農協橋ほか 7 件 《歳入》 受託事業収入(さいたま市) 1,546 国庫補助金(5.5/10) 22,379 市債 16,400

(款) 7 土木費 (項) 3 河川費

(目) 1 河川総務費

(単位: 千円)

所属名	事業名	決算額	実施内容等
河川課	河川流域遊水機能保全事業	1,876	・地権者 94 人(156,546.3 平方メートル)
河川課	水路台帳整備事業	1,474	・水路情報管理システム構築市内全域 119 件
河川課	雨水貯留施設設置等補助事業	500	・雨水タンク 20 件(20 基)
河川課	総合治水計画策定事業(繰越明許)	5,028	・総合治水計画策定業務委託

(目) 2 排水路改良費

(単位: 千円)

所属名	事業名	決算額	実施内容等
河川課	準用河川原市沼川改修事業	12,314	・工事(柵板修繕、法面修繕) ・草刈工事協定(伊奈町へ) 《歳入》 受託事業収入(伊奈町) 3,807
河川課	準用河川上尾中堀川改修事業	7,063	・委託(雑草刈払) ・工事(伐採、法面修繕)
河川課	準用河川浅間川改修事業	230,632	・委託(雑草刈払) ・工事(浚渫、護岸) 《歳入》 受託事業収入(さいたま市) 102,089 国庫補助金(1/3) 40,000 市債 74,200
河川課	普通河川整備・管理事業	33,299	・委託(調査、測量、雑草刈払) ・工事(整備、蓋架、浚渫、修繕、伐採、舗装)
河川課	内水対策事業	11,068	・委託(点検、設計) ・工事(ポンプ場修繕) 《歳入》 受託事業収入(桶川市) 3,240
河川課	河川監視カメラ管理事業	4,033	・河川監視カメラ 2 箇所

(款) 7 土木費 (項) 4 都市計画費

(目) 1 都市計画総務費

(単位: 千円)

所属名	事業名	決算額	実施内容等
都市計画課	市民街づくり活動支援事業	2,450	・街づくりアドバイザー派遣謝礼 ・街づくり協議会等補助金 ・街づくりコンサルタント業務委託
都市計画課	都市計画マスタープラン改定事業	6,950	・マスタープラン改定業務委託

(目) 2 土地区画整理費

(単位：千円)

所属名	事業名	決算額	実施内容等
市街地整備課	大谷北部第二土地区画整理事業	174,650	<ul style="list-style-type: none"> ・施行面積 71.3ヘクタール ・県への負担金 60,650 ・市補助金 114,000 《歳入》 市債 6,100
市街地整備課	大谷北部第四土地区画整理事業	106,428	<ul style="list-style-type: none"> ・施行面積 48.7ヘクタール ・県への負担金 25,678 ・県への負担金(補正) 10,750 ・市補助金 70,000 《歳入》 市債 2,500

(目) 3 街路事業費

(単位：千円)

所属名	事業名	決算額	実施内容等
道路課	街路管理事業	74,014	<ul style="list-style-type: none"> ・上尾平方線 歩道整備工事
道路課	西宮下中妻線整備事業	112,750	<ul style="list-style-type: none"> ・物件調査等委託 ・道路用地購入 ・道路用地購入に伴う補償 《歳入》 代替地売払収入 13,931 国庫補助金(1/2) 65,210
道路課	西宮下中妻線整備事業(繰越明許)	185,930	<ul style="list-style-type: none"> ・道路用地購入 ・道路用地購入に伴う補償 《歳入》 国庫補助金(1/2) 17,000

(目) 5 都市下水路費

(単位：千円)

所属名	事業名	決算額	実施内容等
河川課	芝川都市下水路整備・管理事業	335,407	<ul style="list-style-type: none"> ・委託(管理用通路、親水護岸、堆積物撤去、雑草刈払、点検、清掃、塵芥処理、藻刈、維持管理) ・工事(修繕、掘削、フェンス修繕、伐採) ・伏越維持管理負担金(さいたま市へ) ・伏越改修事業負担金(さいたま市へ) 《歳入》 受託事業収入(さいたま市) 8,353 受託事業収入(桶川市) 9,281 市債 226,734
河川課	芝川都市下水路整備・管理事業(繰越明許)	100,440	<ul style="list-style-type: none"> ・委託(管理用通路、親水護岸、堆積物撤去、雑草刈払、点検、清掃、塵芥処理、藻刈、維持管理) ・工事(修繕、掘削、フェンス修繕、伐採) ・伏越維持管理負担金(さいたま市へ) ・伏越改修事業負担金(さいたま市へ)

(単位：千円)

所属名	事業名	決算額	実施内容等
河川課	浅間川都市下水路整備・管理事業	163,141	<ul style="list-style-type: none"> ・委託(雑草刈払、設計、測量) ・工事(浚渫、護岸) 《歳入》 国庫補助金(4/10) 55,200 市債 5,000

(目) 6 公園費

(単位：千円)

所属名	事業名	決算額	実施内容等
みどり公園課	丸山公園整備事業	21,182	<ul style="list-style-type: none"> ・丸山公園維持管理(樋管側トイレ) ・拡張用地の維持管理(除草) ・菖蒲田植栽管理
みどり公園課	丸山公園小動物コーナー整備事業(繰越明許)	7,967	<ul style="list-style-type: none"> ・小動物コーナーカワウソ舎工事
みどり公園課	上平公園整備事業	2,760	<ul style="list-style-type: none"> ・上平公園舗装改修工事
みどり公園課	街区公園整備事業	10,935	<ul style="list-style-type: none"> ・西宮下公園工作物等移設工事
みどり公園課	都市公園等管理運営事業	439,119	<ul style="list-style-type: none"> ・都市公園等管理運営委託(指定管理) 《歳入》 使用料 19,902
みどり公園課	小泉氷川山公園整備事業	71,099	<ul style="list-style-type: none"> ・小泉氷川山公園整備工事 《歳入》 市債 68,000

(目) 7 戸崎公園建設費

(単位：千円)

所属名	事業名	決算額	実施内容等
みどり公園課	戸崎公園整備事業	39,703	<ul style="list-style-type: none"> ・戸崎公園整備工事 《歳入》 市債 9,700
みどり公園課	戸崎公園整備事業(繰越明許)	3,238	<ul style="list-style-type: none"> ・戸崎公園周辺道路舗装工事

(目) 8 市街地整備推進費

(単位：千円)

所属名	事業名	決算額	実施内容等
市街地整備課	市街地整備支援事業	6,842	<ul style="list-style-type: none"> ・植樹帯改修工事 1,573 ・舗装工事ほか 2件 5,269

(目) 10 緑地費

(単位：千円)

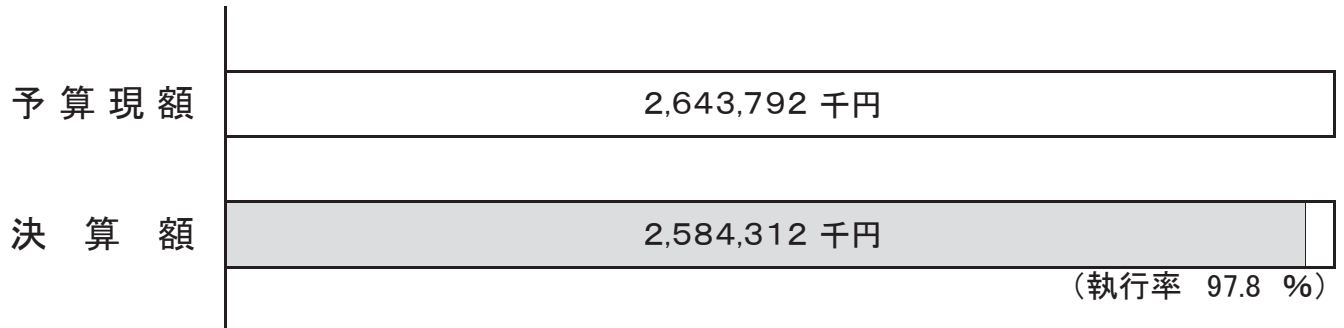
所属名	事業名	決算額	実施内容等
みどり公園課	ふるさとの緑の景観地保全事業	50,052	<ul style="list-style-type: none"> ・ふるさとの緑の景観地用地購入費 ・ふるさとの緑の景観地の維持管理 《歳入》 市債 43,400
みどり公園課	ふれあいの森整備事業	21,234	<ul style="list-style-type: none"> ・ふれあいの森保存事業奨励金 全7か所(58,263平方メートル)の固定資産税及び都市 計画税相当額
みどり公園課	緑の基本計画改定事業	2,200	<ul style="list-style-type: none"> ・緑の基本計画改定業務
みどり公園課	森林環境譲与税基金管理事業	8,702	<ul style="list-style-type: none"> ・森林環境譲与税基金積立金

(目) 11 自然学習館費

(単位：千円)

所属名	事業名	決算額	実施内容等
みどり公園課	自然学習館管理事業	972	<ul style="list-style-type: none"> ・自然学習館維持管理

8 消防費



所管課 | 消防費 …… 消防総務課／予防課／警防課／指令課／管理課

(款) 8 消防費 (項) 1 消防費

(目) 1 常備消防費

(単位: 千円)

所属名	事業名	決算額	実施内容等
消防総務課	常備消防運営事業	60,511	<ul style="list-style-type: none"> 消防庁舎設備の維持管理及び消防業務遂行に必要な経常経費 電気設備、空調設備等の保守 寝具、本部ファクシミリ等の借上 燃料費、光熱水費等
予防課	火災予防啓発事業	411	<ul style="list-style-type: none"> 夏休み一日消防士(8/7) 参加児童数 48 人 自衛消防実務研修会(11/20) 参加者数 36 人 火災予防運動ポスターの印刷製本 住宅用火災警報器設置の促進 《歳入》 手数料 302
警防課	救急隊員教育訓練事業	2,403	<p>【救急救命士の教育】</p> <ul style="list-style-type: none"> 病院実習 気管挿管実習 ビデオ喉頭鏡実習
警防課	AED普及整備事業	1,103	<p>【AED の設置】</p> <ul style="list-style-type: none"> AED をコンビニエンスストアに設置 37 台
管理課	警防・救助資器材整備事業	10,045	<ul style="list-style-type: none"> 資器材購入 消防用ホース 70 本、空気呼吸器用ボンベ 20 本、複合ガス測定器 2 式、救助用ボートの船外機 1 台等 災害現場や訓練で使用する消耗品の購入 救助ロープ 8 巻、複合ガス測定器用部品、空気呼吸器用部品、胴長靴等 資器材保守点検 空気ボンベ充填・耐圧検査 446 本、複合ガス測定器点検 2 台、船外機点検 3 台等
管理課	救急資器材整備事業	12,766	<ul style="list-style-type: none"> 救急現場で使用する医薬材料、消耗品の購入 除細動器用パッド 400 組、AED パッド 120 組、感染防止衣、ディスポグローブ等 資器材保守点検 患者監視装置 7 台、除細動器 6 台等

(目) 2 非常備消防費

(単位：千円)

所属名	事業名	決算額	実施内容等
消防総務課	消防団運営事業	24,848	<ul style="list-style-type: none"> ・地域防災の中核をなしている消防団の運営費 消防団員報酬 133人 制服、活動服の購入 消防団員災害補償組合負担金 消防団員退職報償基金負担金 消防団運営交付金 燃料費、光熱水費等

(目) 3 消防施設費


(単位：千円)

所属名	事業名	決算額	実施内容等
消防総務課	消防施設管理事業	11,023	<ul style="list-style-type: none"> ・消防庁舎・施設の整備に必要な経費 蛍光灯や乾電池等の消耗品の購入 消防庁舎・施設の修繕等
消防総務課	消防団車庫詰所整備事業	35,966	<ul style="list-style-type: none"> ・消防団第二分団車庫詰所の移転新築工事 《歳入》 市債 26,800
警防課	消防車両整備事業	75,405	<ul style="list-style-type: none"> 【車両更新】 ・高規格救急自動車 2台 【車両借上げ】 ・車両 9台 総務車、警防車、査察指導車、本部連絡車、署連絡車(4台)、指令車 【車両維持管理】 ・法定定期点検費及び修繕費 ・東、西消防署はしご車保守点検 《歳入》 国庫補助金(1/2) 13,282 市債 42,300
警防課	消防水利整備事業	24,243	<ul style="list-style-type: none"> 【消火栓設置】 ・水道事業に合わせて消火栓設置 20基 【消火栓補修】 ・老朽化した消火栓の交換をはじめ腐食箇所の補修等 26基 【防火水槽土地借上げ】 ・私有地に設置された公設防火水槽の土地借上げ 76か所

(単位：千円)

所属名	事業名	決算額	実施内容等
指令課	指令施設管理事業	78,691	・伊奈町との消防指令システム等の共同運用を実施 ・消防指令システム借上・保守、通信運搬費、 消防救急無線保守委託、車両運用端末装置修繕、 トナー等消耗品費、元号改正に伴う消防指令 システム改修費 《歳入》 指令施設管理費負担金(伊奈町 28/100) 22,715

9 教育費



所管課	内容
	教育総務費 …… 教育総務課／学務課／指導課／教育センター
	小学校費 …… 教育総務課／学務課
	中学校費 …… 教育総務課／学務課
	幼稚園費 …… 教育総務課／学校保健課
	社会教育費 …… 生涯学習課／図書館
	保健体育費 …… スポーツ振興課／学校保健課 中学校給食共同調理場

(款) 9 教育費 (項) 1 教育総務費

(目) 2 事務局費

(単位: 千円)

所属名	事業名	決算額	実施内容等
教育総務課	入学準備金・奨学金貸付事業	5,942	【入学準備金】 [貸付内容] ・高校(公立)200千円×1人 ・高校(私立)300千円×1人 ・専門学校500千円×3人 ・大学(私立)500千円×5人 【奨学金】 [貸付内容] ・平成28年度貸付決定者 大学20千円×4人×12か月 ・平成29年度貸付決定者 大学20千円×2人×12か月 ・平成30年度貸付決定者0人 ・平成31年度貸付決定者0人 【手数料】 ・償還口座振替手数料201件 《歳入》 入学準備金返還金5,612 奨学金返還金1,608
教育総務課	学校施設更新計画策定事業	8,028	・学校施設更新計画策定支援等 《歳入》 公共施設マネジメント調査研究助成金5,000

(目) 3 教育指導費

(単位: 千円)

所属名	事業名	決算額	実施内容等
学務課	特別支援学級補助員派遣事業	32,766	【特別支援学級補助員】 ・小学校22人
学務課	さわやかスクールサポート事業(学級支援)	81,981	【アップスマイルサポーター】 ・小学校65人 ・中学校15人 ・平方幼稚園1人 【アップスマイル教員】 ・中学校2人(上尾中学校、太平中学校)
指導課	さわやかスクールサポート事業(学校図書館支援)	20,295	【アップスマイル学校図書館支援員】 ・小学校22人(担当1校:22人) ・中学校3人(担当4校:2人、担当3校:1人)
指導課	指導方法改善事業	11,343	・教師用指導書等の購入 ・全小学校にロボットプログラミング教材の購入(8式×22校)
指導課	中学生海外派遣研修事業	8,002	・オーストラリア クイーンズランド州 ロッキヤーバレー市 ・11日間(うちホームステイ8日間) ・市立中学生22人、引率者5人 《歳入》 中学校海外派遣保護者負担金1,255

(単位：千円)

所属名	事業名	決算額	実施内容等
指導課	ALT活用事業	108,761	【小中学校 ALT 配置】 ・小学校 25 人(担当 1 校:8 人、担当 2 校:17 人) ・中学校 11 人(担当 1 校:11 人) 【夏休みイングリッシュキャンプ】 ・名栗げんきプラザ ・8/5～8/6(1泊2日) ・市立小学校 5・6 年生 57 人 《歳入》 夏休みイングリッシュキャンプ保護者負担金 203
指導課	いじめ根絶対策事業(防止事業)	6,312	・ハイパーQU 調査(小学 3 年生以上の児童生徒対象) ・CAP 研修会(全教職員を対象にいじめへの指導力を高める研修) ・仲良く楽しい学校生活を送るための標語ポスター作成
指導課	コミュニティ・スクール推進事業	1,515	・上尾市学校運営協議会検討委員会を年 3 回実施(6 月、10 月、2 月) ・上尾市コミュニティ・スクール研修会 ・リーフレット作成 《歳入》 県補助金(2/3) 191
指導課	英語教育推進事業	8,332	【英語力 4 技能測定】 ・市立中学校 2 年生 ・1 月実施 ・受験人数 1,754 人 【英語弁論大会】 ・市内中学生 ・9/27 開催 ・弁論 24 人、暗唱 9 人

(目) 4 教育センター運営費

(単位：千円)

所属名	事業名	決算額	実施内容等
教育センター	さわやか相談室運営事業	181	・さわやか相談室相談員を全中学校に配置し、生徒、保護者、教職員等の様々な相談に応じ、特に不登校生徒の相談、学習支援を実施 《歳入》 県補助金(1/2) 9,846
教育センター	不登校児童生徒の学校適応指導事業	435	・学校適応指導教室指導員 3 人 ・かもめ、けやき、ステップルーム ・不登校児童生徒の自立と学校生活への適応を図り、学校復帰を目指し、様々な指導、支援を実施 入級状況 15 人 学校復帰 80%

(単位：千円)

所属名	事業名	決算額	実施内容等
教育センター	教育相談事業	241	<ul style="list-style-type: none"> ・教育相談員 6 人、教育心理専門員 3 人 ・幼児児童生徒及び保護者等の教育に関する問題、発達に関する問題等の相談及び各種知能検査、発達検査を実施 ・相談状況(不登校 8,818 件、性格・行動 336 件、学習・発達 410 件、家庭・生活ほか 1,563 件計 11,127 件)
教育センター	就学支援委員会運営事業	377	<ul style="list-style-type: none"> ・就学支援委員会定例会全 4 回実施 ・就学支援小委員会(発達・情緒)全 3 回 ・就学支援小委員会(難聴・言語)全 3 回 ・審議件数 253 件
教育センター	いじめ根絶対策事業(相談事業)	1,164	<ul style="list-style-type: none"> ・スクールソーシャルワーカー(週 2 日) ・カード(子ども・いじめホットライン)配布 ・電話架設、回線及びダイヤル通話設置

(款) 9 教育費 (項) 2 小学校費

(目) 1 学校管理費

(単位：千円)

所属名	事業名	決算額	実施内容等
教育総務課	小学校管理運営事業	592,291	<ul style="list-style-type: none"> ・小学校 22 校施設維持営繕工事 ・小学校 22 校施設維持修繕 ・複写機、大型モニタ等借上 ・小学校エアコン借上 《歳入》 使用料 225 市債 16,400
教育総務課	小学校管理運営事業(繰越明許)	45,954	<ul style="list-style-type: none"> ・小学校 13 校音楽室エアコン設置工事 《歳入》 市債 33,000
教育総務課	小学校コンピュータ整備事業	165,678	<ul style="list-style-type: none"> ・小学校校務用及び教育用コンピュータの整備(校務用パソコン 751 台、教育用パソコン 1,632 台) ・小学校 22 校無線 LAN 整備

(目) 2 教育振興費

(単位：千円)

所属名	事業名	決算額	実施内容等
教育総務課	小学校図書整備事業	17,205	<ul style="list-style-type: none"> ・学校図書館図書の整備 ・学校図書館図書標準 H31 充足率 101.7% (H31 末現有冊数 223,451 冊/H31 標準冊数 219,640 冊)
教育総務課	小学校教育教材整備事業	17,457	<ul style="list-style-type: none"> ・学習教材、教具の整備 《歳入》 国庫補助金(1/2) 1,455
学務課	小学校就学援助費補助事業	38,219	<ul style="list-style-type: none"> ・補助対象児童 1,106 人 ・新入学児童生徒学用品費(入学前支給分) 89 人 《歳入》 国庫補助金(1/2) 101 県補助金(10/10) 124

(款) 9 教育費 (項) 3 中学校費

(目) 1 学校管理費

(単位：千円)

所属名	事業名	決算額	実施内容等
教育総務課	中学校管理運営事業	444,185	・中学校 11 校施設維持営繕工事 ・中学校 11 校施設維持修繕 ・複写機、大型モニタ等借上 ・中学校エアコン借上 《歳入》 使用料 108 市債 141,400
教育総務課	中学校コンピュータ整備事業	117,008	・中学校校務用及び教育用コンピュータの整備 (校務用パソコン 444 台、教育用パソコン 700 台)
学務課	中学校特別支援学級設置事業	14,940	・東中学校に設置

(目) 2 教育振興費

(単位：千円)

所属名	事業名	決算額	実施内容等
教育総務課	中学校図書整備事業	12,961	・学校図書館図書の整備 ・学校図書館図書標準 H31 充足率 100.3% (H31 末現有冊数 135,967 冊/H31 標準冊数 135,600 冊)
教育総務課	中学校教育教材整備事業	12,938	・学習教材、教具の整備 《歳入》 国庫補助金(1/2) 1,260
学務課	中学校就学援助費補助事業	30,464	・補助対象生徒 870 人 ・新入学児童生徒学用品費(入学前支給分) 204 人 《歳入》 国庫補助金(1/2) 488 県補助金(10/10) 176

(款) 9 教育費 (項) 4 幼稚園費

(目) 1 幼稚園管理費

(単位：千円)

所属名	事業名	決算額	実施内容等
教育総務課	幼稚園管理運営事業	2,827	・平方幼稚園施設維持営繕工事 ・平方幼稚園施設維持修繕 《歳入》 使用料 726

(款) 9 教育費 (項) 5 社会教育費

(目) 1 社会教育総務費

(単位：千円)

所属名	事業名	決算額	実施内容等
生涯学習課	人権教育推進事業	895	・人権標語・作文コンクールの実施 ・人権標語表の作成 A2 判 230 枚、A3 判 170 枚 ・人権啓発用品作成(標語入りシャープペン 750 本)

(単位：千円)

所属名	事業名	決算額	実施内容等
生涯学習課	成人式事業	1,177	<ul style="list-style-type: none"> 令和2年上尾市成人式 開催日 令和2年1月12日 場所 文化センター 出席者数 1,716人(70.9%)
生涯学習課	学校施設開放(生涯学習)事業	2,936	<ul style="list-style-type: none"> 平方東小学校、芝川小学校、富士見小学校の特別教室の一部を開放 利用者数 13,570人 利用人数 1,199件
生涯学習課	美術展覧会事業	1,413	<ul style="list-style-type: none"> 第51回上尾市美術展覧会 開催日 令和元年10月22日～27日 場所 コミュニティセンター、市民ギャラリー 出品点数 日本画 29点、洋画 159点、立体造形 4点、工芸 44点、書 119点、写真 100点 入場者数 1,688人 《歳入》 基金繰入金 1,413
生涯学習課	大学等との連携による生涯学習推進事業	207	<ul style="list-style-type: none"> 【聖学院大学公開講座】 上尾市、さいたま市、聖学院大学の共催で5講座実施 開催日 5/11～7/13 毎週土曜日 全10回 参加者数 219人 【子ども大学あげお・いな・おけがわ】 上尾市、桶川市、伊奈町、聖学院大学、日本薬科大学で実行委員会を作り2市1町の小学5・6年生を対象に実施 開催日 6/22、7/13、7/27、8/21、9/7 全5回 参加人数 58人 【あげお子ども大学】 上尾市、埼玉県地方卸売市場上尾市場、埼玉大学、聖学院大学と協働で市内の小学5・6年生を対象に実施 開催日 10/5、10/26、11/16 全3回 参加者数 28人
生涯学習課	放課後子供教室運営事業	7,991	<ul style="list-style-type: none"> 開始日 令和元年9月1日から 実施日 長期休業中を除く給食のある火曜日と木曜日 実施場所 大石公民館・原市公民館 対象児童 大石小学校・原市小学校の全児童 《歳入》 県補助金(2/3) 2,421

(目) 2 公民館費

(単位：千円)

所属名	事業名	決算額	実施内容等
生涯学習課	公民館講座事業	2,834	<ul style="list-style-type: none"> ・公民館で公民館まつり、一般教養や文化、芸術、健康・スポーツなどの各種講座を128講座実施(うち23講座は小・中学生を対象とした公民館子ども教室として実施) 上尾公民館 21講座 2,558人 上平公民館 22講座 2,746人 平方公民館 21講座 1,964人 原市公民館 21講座 2,117人 大石公民館 22講座 4,473人 大谷公民館 21講座 2,017人 《歳入》 県補助金(2/3) 196

(目) 3 図書館費

(単位：千円)

所属名	事業名	決算額	実施内容等
図書館	図書館運営事業	168,252	<ul style="list-style-type: none"> ・図書館カウンター業務委託 ・図書巡回配送業務委託 ・図書館システム機器借上
図書館	図書館施設管理事業	77,492	<ul style="list-style-type: none"> ・図書館施設管理業務委託 ・施設改修工事(大石分館空調機更新工事、本館ガラスブロック落下防止工事) ・図書館施設修繕
図書館	図書館資料整備事業	34,609	<ul style="list-style-type: none"> ・図書館資料購入 図書 16,204冊、雑誌 3,625冊、新聞 11紙、AV資料 514点
図書館	図書館分館改修事業	2,220	<ul style="list-style-type: none"> ・分館改修 たちばな分館のレイアウト変更

◇図書館利用状況等

	購入冊数			蔵書状況 (令和2年3月31日現在)			利用状況		
	一般書	児童書	計	一般書	児童書	計	開館日	利用者数	貸出資料 点数
図書館本館	8,138	1,569	9,707	248,994	76,365	325,359	268	193,127	559,441
上尾駅前分館	833	84	917	19,469	2,405	21,874	278	48,060	107,987
大石分館	1,226	249	1,475	32,308	16,532	48,840	272	40,984	160,169
瓦葺分館	666	137	803	16,115	11,189	27,304	276	23,382	76,726
平方分館	501	110	611	19,486	14,708	34,194	278	8,647	24,018
たちばな分館	498	106	604	21,234	9,453	30,687	272	8,982	34,105
上平公民館図書室	499	125	624	11,532	13,598	25,130	278	14,053	47,975
原市公民館図書室	515	283	798	10,850	8,976	19,826	278	11,732	39,023
大谷公民館図書室	534	131	665	17,494	10,457	27,951	278	14,122	47,889
子どもの読書活動 支援センター	151	153	304	3,570	3,521	7,091	214	183	706
合 計	13,561	2,947	16,508	401,052	167,204	568,256	2,692	363,272	1,098,039

(目) 4 子どもの読書活動推進費

(単位：千円)

所属名	事業名	決算額	実施内容等
図書館	子どもの読書活動支援センター運営事業	1,674	・図書購入 304 冊 ・出張おはなし会・読書イベント 37 回 ・読書ボランティア養成講座 3 回
図書館	ブックスタート事業	2,828	・4 か月児健康診査受診の赤ちゃんに計 22 回、 1,374 人に絵本 2 冊、絵本リスト、図書袋を贈呈

(目) 5 集会所運営費

(単位：千円)

生涯学習課	人権教育集会所運営事業	1,065	・原市集会所 22 教室 参加者数 347 人 ・畔吉集会所 21 教室 参加者数 388 人 ・はらいち集会所展示・発表会 来場者数 650 人 ・畔吉集会所まつり 来場者数 600 人 ・人権問題指導者研修会 参加者数 458 人 《歳入》 市債 1,200
-------	-------------	-------	---

(目) 6 文化財保護費

(単位: 千円)

所属名	事業名	決算額	実施内容等
生涯学習課	文化財調査・保存事業	1,485	<ul style="list-style-type: none"> ・馬蹄寺のモクコク害虫駆除 ・文化財収蔵庫害虫駆除 ・殿山古墳樹木伐採 ・「小敷谷の祭りばやし」太鼓修理・新調事業 ・「二ツ宮の大山灯籠行事」灯籠新調事業 ・「平方新田の祭りばやし」檜屋根改修事業 ・指定文化財維持交付金交付 ・文化財標柱設置(改修2基)
生涯学習課	「上尾の摘田・畑作用具」 資料調査整備事業	5,668	<ul style="list-style-type: none"> ・国登録有形民俗文化財「上尾の摘田・畑作用具」 資料調査及び整備 報告書刊行 1件 《歳入》 国庫補助金(1/2) 2,500
生涯学習課	埋蔵文化財調査事業	5,190	<ul style="list-style-type: none"> ・試掘調査 38件 ・遺物整理 1件 ・調査報告書刊行 1件 《歳入》 国庫補助金(1/2) 988 県補助金(1/4) 494
生涯学習課	文化財保護啓発事業	896	<ul style="list-style-type: none"> ・あげお歴史セミナー 第1回(6/14) 郷土愛育成事業 かがやキッズDAY 子ども歴史教室「あげお歴史探検ツアー」 第2回(11/21、11/27) テーマ「中山道の面影を 訪ねて ～上尾宿から本庄宿まで～」 ・上尾の文化財展 「尾山台と周辺の遺跡展」(8/3～8/6) 「第8回上尾の昔-あそび・くらし展」(10/5～14) ・出前講座、総合的学習、放課後子ども教室など 9件

(目) 7 市史編さん費

(単位: 千円)

所属名	事業名	決算額	実施内容等
生涯学習課	歴史資料調査事業	1,368	<ul style="list-style-type: none"> ・旧大谷農協文書の整理、報告書刊行 ・歴史的価値のある公文書の収集

(款) 9 教育費 (項) 6 保健体育費

(目) 1 保健体育総務費

(単位: 千円)

所属名	事業名	決算額	実施内容等
学校保健課	学校健康診断及び健康管理事業	80,558	【児童・生徒尿検査】 ・幼稚園児全員(1回) 30人 ・小学生全員(1回) 11,216人 ・中学生全員(2回) 11,034人 【児童・生徒心臓検診】 ・小学1年生 1,730人 ・中学1年生 1,865人 【貧血検査】 ・中学2年生全員 1,461人
学校保健課	児童生徒安全推進事業	21,390	・日本スポーツ振興センター負担金 園児、児童、生徒 17,007人 ・全国市長会学校災害賠償補償保険 園児、児童、生徒 17,262人 ・防犯ブザー貸与 1,930個 《歳入》 県補助金(1/2) 271
学校保健課	学校安全パトロール事業	4,841	・中学校区にパトロールカーを配備 11台 ・パトロール 1台平均 12.2回/月
学校保健課	通学路安全対策事業	1,553	・通学路の安全対策を3か所実施

(目) 2 学校給食費

(単位: 千円)

所属名	事業名	決算額	実施内容等
学校保健課	準要保護児童生徒給食費援助事業	73,255	・小学校支給対象者数 999人 ・中学校支給対象者数 623人 《歳入》 県補助金(10/10) 367

(目) 3 共同調理場運営費

(単位: 千円)

所属名	事業名	決算額	実施内容等
中学校給食共同調理場	中学校給食調理業務委託事業	209,897	・給食数 6,150食/日 ・給食実施回数 170回/年

(目) 4 社会体育費

(単位: 千円)


所属名	事業名	決算額	実施内容等
スポーツ振興課	スポーツ大会・教室等開催事業	18,495	・上尾シティマラソン 7,305人参加 ・市民駅伝競走大会 1,737人(242チーム)参加
スポーツ振興課	学校施設開放(スポーツ振興)事業	15,876	・開放日 平日夜間(体育館)、土、日、祝日 ・開放施設 校庭及び体育館 33校 ・登録団体数 449団体 ・利用者数 延べ 346,207人 《歳入》 使用料 54

(目) 5 スポーツ施設費

(単位：千円)

所属名	事業名	決算額	実施内容等
スポーツ振興課	屋外スポーツ施設管理運営事業	73,203	・グラウンド整備・清掃・除草等維持管理業務委託 《歳入》 使用料 845 (平方スポーツ広場 643、平方野球場 104、 平塚サッカー場 98)
スポーツ振興課	市民体育館管理運営事業	68,336	・市民体育館管理運営委託(指定管理) 60,668 《歳入》 自主事業還元金 314
スポーツ振興課	平塚サッカー場改修事業	310,825	・改修工事費・備品購入 《歳入》 市債 239,700 スポーツ振興くじ助成金 68,000

10 公債費



所管課 | 公債費 …… 財政課

(款) 10公債費 (項) 1公債費
(目) 1元金 2利子

所属名	財政課
-----	-----

市債現在高及び償還額等の状況

目的別

(単位：円)

区 分	平成30年度 末現在高 A	平成31年度 発行額 B	平成31年度償還額		平成31年度 末現在高 A+B-C
			元 金 C	利 子	
1 総務債	3,679,940,689	673,000,000	392,540,115	19,630,591	3,960,400,574
2 民生債	908,746,273	32,700,000	127,000,860	1,601,495	814,445,413
3 衛生債	1,470,849,629	455,000,000	328,395,142	7,398,516	1,597,454,487
4 商工債	825,519,086	52,700,000	155,905,528	8,244,690	722,313,558
5 土木債	9,776,298,092	443,300,000	1,321,836,089	56,213,373	8,897,762,003
6 消防債	548,791,000	69,100,000	209,660,500	2,820,803	408,230,500
7 教育債	5,930,591,867	495,700,000	1,163,772,885	42,639,458	5,262,518,982
8 災害復旧債	0	1,900,000	0	0	1,900,000
9 その他	35,421,845,681	2,129,200,000	2,914,677,248	144,396,369	34,636,368,433
減税補てん債	830,670,967	0	201,429,369	3,151,491	629,241,598
臨時財政対策債	31,530,494,714	2,129,200,000	2,180,887,879	130,664,705	31,478,806,835
減収補てん債	348,840,000	0	43,180,000	704,733	305,660,000
退職手当債	150,000,000	0	150,000,000	1,069,420	0
土地開発公社健全化債	2,561,840,000	0	339,180,000	8,806,020	2,222,660,000
合 計	58,562,582,317	4,352,600,000	6,613,788,367	282,945,295	56,301,393,950

借入先別

(単位：円)

区 分	平成30年度 末現在高 A	平成31年度 発行額 B	平成31年度償還額		平成31年度 末現在高 A+B-C
			元 金 C	利 子	
1 財務省	28,713,344,593	1,757,970,000	2,322,869,871	121,623,404	28,148,444,722
2 地方公共団体金融機構	9,155,778,408	773,330,000	1,098,371,878	62,970,273	8,830,736,530
3 埼玉りそな銀行	9,520,744,958	1,257,000,000	1,271,706,318	56,021,743	9,506,038,640
4 埼玉県振興資金	5,404,975,000	341,000,000	765,205,000	17,385,436	4,980,770,000
5 市町村振興協会	2,091,046,580	209,100,000	326,939,456	8,268,147	1,973,207,124
6 郵貯・簡保管理機構	974,522,778	0	171,393,844	7,100,008	803,128,934
7 かんぽ生命保険	1,170,216,000	0	152,152,000	3,644,330	1,018,064,000
8 さいたま農業協同組合	644,246,000	0	270,440,000	3,989,768	373,806,000
9 青木信用金庫	275,800,000	0	69,000,000	1,290,807	206,800,000
10 川口信用金庫	211,620,000	0	108,560,000	353,433	103,060,000
11 武蔵野銀行	45,548,000	0	22,776,000	48,255	22,772,000
12 市有物件災害共済会	100,160,000	10,000,000	24,134,000	36,042	86,026,000
13 埼玉縣信用金庫	236,100,000	0	0	199,229	236,100,000
14 市町村職員共済組合	16,480,000	0	8,240,000	14,420	8,240,000
15 国の予算貸付	2,000,000	0	2,000,000	0	0
16 県の予算貸付	0	4,200,000	0	0	4,200,000
合 計	58,562,582,317	4,352,600,000	6,613,788,367	282,945,295	56,301,393,950

1. 総務債

借入年度	事業名称	借入金額 (千円)	利率 (%)	未償還元金 (円)	元金 (円)	利子 (円)	借入先名称	償還期限
平11	児童館建設事業	883,000	2.000	304,260,000	30,460,000	4,716,644	埼玉りそな銀行	令12年3月
平11	自転車駐車場整備事業	705,900	2.000	243,060,000	24,360,000	3,768,210	埼玉りそな銀行	令12年3月
平16	(仮)西側児童館整備事業	451,900	1.500	145,023,316	27,726,849	2,487,665	財務省(財政融資資金)	令7年3月
平16	地域インターネット整備事業	86,000	1.200	0	7,240,000	65,400	市町村振興協会	令2年3月
平17	(仮)西側児童館整備事業	152,700	2.000	12,373,492	12,129,686	429,716	財務省(財政融資資金)	令3年3月
平18	児童館こどもの城整備事業	300,500	1.700	47,409,144	23,109,410	1,101,016	財務省(財政融資資金)	令4年3月
平19	文書倉庫整備事業	48,100	0.800	0	4,810,000	38,480	埼玉県振興資金	令2年2月
平21	文化センター吊り物改修事業	74,600	1.480	0	10,640,000	119,215	埼玉りそな銀行	令2年3月
平21	イコス上尾駐車場用地購入事業	58,100	1.480	0	8,300,000	93,055	埼玉りそな銀行	令2年3月
平22	富士見小学童保育所整備事業	4,000	0.828	444,816	444,398	6,460	さいたま農業協同組合	令3年3月
平22	上尾小学童保育所整備事業	21,100	0.500	6,330,000	2,110,000	42,200	埼玉県振興資金	令5年2月
平23	東小学童保育所整備事業	22,900	0.460	5,060,164	2,548,548	32,349	埼玉りそな銀行	令4年3月
平23	富士見小学童保育所整備事業	10,600	0.500	4,240,000	1,060,000	26,500	埼玉県振興資金	令6年2月
平24	鴨川学童保育所整備事業	18,300	0.400	6,173,270	2,041,366	30,820	地方公共団体金融機構	令5年3月
平24	埼玉新都市交通駅舎等施設整備事業	11,000	0.495	3,666,128	1,222,312	22,879	青木信用金庫	令5年3月
平25	上平小学童保育所整備事業	35,800	0.175	15,910,000	3,978,000	33,153	さいたま農業協同組合	令6年3月
平25	瓦葺小学童保育所整備事業	27,000	0.175	11,999,160	3,000,168	25,004	さいたま農業協同組合	令6年3月
平25	庁舎空調設備改修事業	40,200	0.200	20,100,000	5,025,000	47,737	市町村振興協会	令6年3月
平25	埼玉新都市交通駅舎等施設整備事業	60,900	0.200	30,450,000	7,612,500	72,318	市町村振興協会	令6年3月
平26	市庁舎第三別館大規模改造(耐震補強)事業	3,500	0.175	0	875,000	1,152	川口信用金庫	令2年3月
平26	庁舎非常用電源改修事業	12,600	0.175	0	3,150,000	4,146	川口信用金庫	令2年3月
平26	コミュニティセンター非常用電源改修事業	13,200	0.175	0	3,300,000	4,343	川口信用金庫	令2年3月
平26	埼玉新都市交通駅舎等施設整備事業	19,000	0.100	10,555,560	2,111,110	12,140	市町村振興協会	令7年3月
平26	埼玉新都市交通駅舎等施設整備事業	36,700	0.300	25,690,000	3,670,000	88,080	埼玉県振興資金	令9年2月
平27	埼玉県衛生系防災行政無線再整備事業	12,000	0.120	2,999,604	3,000,132	6,356	武蔵野銀行	令3年3月
平27	市庁舎第三別館大規模改造(耐震補強)事業	2,600	0.100	1,736,000	288,000	2,854	かんぽ生命保険	令8年3月
平27	文化センター大規模改造(耐震補強)事業	2,600	0.100	1,736,000	288,000	2,854	かんぽ生命保険	令8年3月
平27	市庁舎第三別館大規模改造(耐震補強)事業	157,500	0.100	126,000,000	15,750,000	141,750	埼玉県振興資金	令10年2月
平27	文化センター大規模改造(耐震補強)事業	43,100	0.100	34,480,000	4,310,000	38,790	埼玉県振興資金	令10年2月
平28	情報系ネットワーク設備運用管理事業(繰越分)	21,800	0.180	10,900,000	5,450,000	27,212	埼玉りそな銀行	令4年3月
平28	文化センター大規模改造(耐震補強)事業	20,700	0.200	16,100,020	2,299,990	35,949	埼玉りそな銀行	令9年3月
平28	文化センター大規模改造(耐震補強)事業	144,700	0.200	112,544,580	16,077,710	251,297	埼玉りそな銀行	令9年3月
平28	道路照明灯整備事業	306,800	0.200	238,622,512	34,088,744	532,814	埼玉りそな銀行	令9年3月
平28	文化センター大規模改造(耐震補強)事業	48,600	0.060	43,740,000	4,860,000	29,160	埼玉県振興資金	令11年2月
平29	文化センター大規模改造(耐震補強)事業	1,526,900	0.300	1,446,536,808	80,363,192	4,520,427	地方公共団体金融機構	令20年3月
平29	文化センター大規模改造(耐震補強)事業	36,700	0.250	32,640,000	4,060,000	89,959	埼玉りそな銀行	令10年3月
平29	道路照明灯整備事業	277,100	0.250	246,320,000	30,780,000	679,152	埼玉りそな銀行	令10年3月
平30	防災行政無線デジタル化事業	69,600	0.004	69,600,000	0	2,276	地方公共団体金融機構	令11年3月
平30	庁舎設備改修事業	10,700	0.010	10,700,000	0	1,059	市町村振興協会	令11年3月
平31	防災行政無線デジタル化事業	281,200	0.005	281,200,000	0	0	地方公共団体金融機構	令12年3月
平31	コミュニティセンター大規模改造事業	23,600	0.200	23,600,000	0	0	地方公共団体金融機構	令22年3月
平31	プラザ館整備事業	6,300	0.005	6,300,000	0	0	埼玉県振興資金	令14年2月
平31	本庁舎整備事業	71,800	0.005	71,800,000	0	0	埼玉県振興資金	令14年2月
平31	プラザ館改修事業	30,600	0.098	30,600,000	0	0	埼玉りそな銀行	令12年3月
平31	本庁舎整備事業	215,300	0.098	215,300,000	0	0	埼玉りそな銀行	令12年3月
平31	市庁舎第三別館整備事業	21,400	0.098	21,400,000	0	0	埼玉りそな銀行	令12年3月
平31	イコス上尾改修事業	22,800	0.098	22,800,000	0	0	埼玉りそな銀行	令12年3月
合 計		6,452,000		3,960,400,574	392,540,115	19,630,591		

2. 民生債

借入年度	事業名称	借入金額 (千円)	利率 (%)	未償還元金 (円)	元金 (円)	利子 (円)	借入先名称	償還期限
平11	かわらぶき保育所建替事業	158,700	2.100	0	10,975,824	173,170	財務省(旧運用部年金)	令2年3月
平13	柏座保育所建替事業	97,000	1.700	12,912,623	6,294,210	299,880	日本郵政公社(借保資金)	令4年3月
平16	シルバー人材センター東整備事業	165,200	1.200	0	13,840,000	124,800	市町村振興協会	令2年3月
平22	障害者通所施設整備事業	44,400	0.500	13,320,000	4,440,000	88,800	埼玉県振興資金	令5年2月
平26	(仮)原市保育所複合施設整備事業	38,400	0.220	21,331,552	4,267,112	54,426	埼玉りそな銀行	令7年3月
平26	あたご保育所耐震補強事業	4,400	0.175	0	1,100,000	1,447	川口信用金庫	令2年3月
平27	あたご保育所耐震補強事業	20,700	0.100	13,800,000	2,300,000	15,644	かんぽ生命保険	令8年3月
平27	(仮)原市保育所複合施設整備事業	88,000	0.100	58,666,000	9,778,000	66,284	かんぽ生命保険	令8年3月
平27	(仮)原市保育所複合施設整備事業	70,500	0.100	46,998,000	7,834,000	52,614	かんぽ生命保険	令8年3月
平27	学童保育所整備事業	34,800	0.100	23,202,000	3,866,000	26,966	かんぽ生命保険	令8年3月
平27	(仮)原市保育所複合施設整備事業	51,600	0.070	34,399,998	5,733,334	27,089	市町村振興協会	令8年3月
平27	(仮)原市保育所複合施設整備事業	34,900	0.100	27,920,000	3,490,000	31,410	埼玉県振興資金	令10年2月
平28	(仮)原市保育所複合施設整備事業	185,600	0.200	144,355,136	20,622,432	322,327	埼玉りそな銀行	令9年3月
平28	あたご保育所耐震補強事業	56,600	0.200	44,022,276	6,288,862	98,295	埼玉りそな銀行	令9年3月
平28	あたご保育所耐震補強事業	19,300	0.200	15,011,128	2,144,436	33,517	埼玉りそな銀行	令9年3月
平28	学童保育所整備事業	34,200	0.200	26,600,032	3,799,984	59,394	埼玉りそな銀行	令9年3月
平28	(仮)原市保育所複合施設整備事業	125,700	0.010	97,766,668	13,966,666	10,823	市町村振興協会	令9年3月
平28	(仮)原市保育所複合施設整備事業	62,600	0.060	56,340,000	6,260,000	37,560	埼玉県振興資金	令11年2月
平29	市立保育所整備事業	36,100	0.050	36,100,000	0	18,050	埼玉県振興資金	令12年2月
平29	学童保育所整備事業	12,100	0.050	12,100,000	0	6,050	埼玉県振興資金	令12年2月

2. 民生債(続き)

借入年度	事業名称	借入金額 (千円)	利率 (%)	未償還元金 (円)	元金 (円)	利子 (円)	借入先名称	償還期限
平30	市立保育所施設改修事業	15,300	0.119	15,300,000	0	15,363	埼玉りそな銀行	令11年3月
平30	発達支援相談センター改修事業	26,100	0.119	26,100,000	0	26,208	埼玉りそな銀行	令11年3月
平30	学童保育所施設整備事業	6,500	0.119	6,500,000	0	6,526	埼玉りそな銀行	令11年3月
平30	ワークブラザかみひら改修事業	9,300	0.010	9,300,000	0	921	市町村振興協会	令11年3月
平30	養護老人ホーム恵和園改修事業	19,300	0.010	19,300,000	0	1,911	市町村振興協会	令11年3月
平30	発達支援相談センター改修事業	20,400	0.010	20,400,000	0	2,020	市町村振興協会	令11年3月
平31	地域福祉センター整備事業	3,400	0.098	3,400,000	0	0	埼玉りそな銀行	令12年3月
平31	養護老人ホーム恵和園改修事業	14,800	0.098	14,800,000	0	0	埼玉りそな銀行	令12年3月
平31	今泉学童保育所移転整備事業	10,300	0.098	10,300,000	0	0	埼玉りそな銀行	令12年3月
平31	災害援護資金貸付事業債	4,200	-	4,200,000	0	0	県の予算貸付	令13年3月
合 計		1,470,400		814,445,413	127,000,860	1,601,495		

3. 衛生債

借入年度	事業名称	借入金額 (千円)	利率 (%)	未償還元金 (円)	元金 (円)	利子 (円)	借入先名称	償還期限
平12	斎場進入道路整備事業	488,300	1.400	35,827,739	35,331,369	872,999	地方公共団体金融機構	令3年3月
平13	斎場進入道路整備事業(繰越分)	108,200	1.900	16,259,946	7,902,249	421,723	地方公共団体金融機構	令4年3月
平13	健康プラザ整備事業	786,600	1.550	108,420,000	54,240,000	1,218,237	埼玉りそな銀行	令4年3月
平20	(仮)瓦葺コミュニティ施設整備事業(その1)	300,000	1.188	85,800,000	21,420,000	1,213,471	さいたま農業協同組合	令6年3月
平20	(仮)瓦葺コミュニティ施設整備事業(その2)	209,800	1.188	60,000,000	14,980,000	848,589	さいたま農業協同組合	令6年3月
平22	(仮)東保健センター整備事業	197,100	1.200	21,900,000	21,900,000	464,040	埼玉りそな銀行	令3年3月
平22	(仮)瓦葺コミュニティ施設整備事業	8,600	0.500	2,580,000	860,000	17,200	埼玉県振興資金	令5年2月
平23	(仮)東保健センター整備事業	7,900	0.460	1,728,394	881,658	11,087	埼玉りそな銀行	令4年3月
平23	(仮)瓦葺コミュニティ施設整備事業	157,700	0.400	39,425,000	19,712,500	216,837	市町村振興協会	令4年3月
平23	(仮)東保健センター整備事業	29,100	0.400	7,275,000	3,637,500	40,012	市町村振興協会	令4年3月
平24	(仮)東保健センター整備事業	13,400	0.495	4,466,012	1,488,998	27,871	青木信用金庫	令5年3月
平24	(仮)東保健センター整備事業	82,400	0.200	30,900,000	10,300,000	77,250	市町村振興協会	令5年3月
平24	(仮)東保健センター整備事業	371,900	0.600	185,950,000	37,190,000	1,338,840	埼玉県振興資金	令7年2月
平27	西貝塚環境センター施設整備事業	66,000	0.120	16,497,828	16,500,724	34,960	武蔵野銀行	令3年3月
平27	上尾伊奈斎場つつじ苑施設整備事業	13,100	0.120	3,274,568	3,275,144	6,939	武蔵野銀行	令3年3月
平27	焼却施設整備事業	22,100	0.100	5,525,000	5,525,000	11,050	埼玉県振興資金	令3年2月
平28	焼却施設整備事業	71,800	0.180	35,900,000	17,950,000	89,626	埼玉りそな銀行	令4年3月
平28	焼却施設整備事業	23,900	0.010	11,950,000	5,975,000	1,792	埼玉県振興資金	令4年2月
平29	焼却施設整備事業	197,300	0.150	147,975,000	49,325,000	279,834	埼玉りそな銀行	令5年3月
平30	西保健センター改修事業	2,900	0.004	2,900,000	0	94	地方公共団体金融機構	令11年3月
平30	西保健センター改修事業	3,800	0.119	3,800,000	0	3,815	埼玉りそな銀行	令11年3月
平30	焼却施設整備事業	230,900	0.100	230,900,000	0	194,525	埼玉県信用金庫	令6年3月
平30	健康プラザ整備事業	9,400	0.010	9,400,000	0	930	市町村振興協会	令6年3月
平30	焼却施設整備事業	73,800	0.010	73,800,000	0	6,795	埼玉県振興資金	令6年2月
平31	西保健センター改修事業	55,200	0.005	55,200,000	0	0	地方公共団体金融機構	令12年3月
平31	東部浄水場期間構造物耐震化事業(一般会計出資債)	13,400	0.005	13,400,000	0	0	地方公共団体金融機構	令12年3月
平31	焼却施設整備等事業	202,200	0.098	202,200,000	0	0	埼玉りそな銀行	令7年3月
平31	西貝塚環境センター施設整備事業	67,600	0.001	67,600,000	0	0	埼玉県振興資金	令7年2月
平31	西保健センター改修事業	26,100	0.005	26,100,000	0	0	埼玉県振興資金	令14年2月
平31	西保健センター改修事業	78,200	0.098	78,200,000	0	0	埼玉りそな銀行	令12年3月
平31	健康プラザわくわくランド改修事業	12,300	0.098	12,300,000	0	0	埼玉りそな銀行	令12年3月
合 計		3,931,000		1,597,454,487	328,395,142	7,398,516		

4. 商工債

借入年度	事業名称	借入金額 (千円)	利率 (%)	未償還元金 (円)	元金 (円)	利子 (円)	借入先名称	償還期限
平19	上尾駅整備事業	4,500	0.800	0	450,000	3,600	埼玉県振興資金	令2年2月
平20	上尾駅整備事業(まち交)	15,700	1.500	5,549,089	1,336,214	98,286	財務省(財政融資資金)	令6年3月
平20	上尾駅東口ペDESTリアンデッキ拡幅事業(まち交)	10,300	1.500	3,640,485	876,624	64,482	財務省(財政融資資金)	令6年3月
平20	上尾駅西口公衆トイレ新築整備事業(まち交)	1,400	1.500	494,824	119,153	8,765	財務省(財政融資資金)	令6年3月
平20	上尾駅整備事業(駅支障移転)	4,200	0.500	420,000	420,000	4,200	埼玉県振興資金	令3年2月
平20	上尾駅整備事業(自由通路)	18,300	0.500	1,830,000	1,830,000	18,300	埼玉県振興資金	令3年2月
平20	上尾駅整備事業(自由通路)	3,900	0.700	390,000	390,000	5,460	埼玉県振興資金	令3年2月
平20	上尾駅東口ペDESTリアンデッキ拡幅事業	2,600	0.700	260,000	260,000	3,640	埼玉県振興資金	令3年2月
平20	上尾駅西口公衆トイレ新築整備事業	400	0.700	40,000	40,000	560	埼玉県振興資金	令3年2月
平21	上尾駅整備事業(自由通路)(減収補てん)	43,300	1.480	0	6,220,000	69,717	埼玉りそな銀行	令2年3月
平21	上尾駅西口駅前広場整備事業(減収補てん)	600	1.480	0	120,000	966	埼玉りそな銀行	令2年3月
平21	上尾駅整備事業	26,300	0.500	5,260,000	2,630,000	39,450	埼玉県振興資金	令4年2月
平21	上尾駅西口公衆トイレ新築整備事業	11,000	0.500	2,200,000	1,100,000	16,500	埼玉県振興資金	令4年2月
平21	上尾駅整備事業(自由通路)	129,700	0.600	25,940,000	12,970,000	233,460	埼玉県振興資金	令4年2月
平21	上尾駅東口ペDESTリアンデッキ拡幅事業	5,600	0.600	1,120,000	560,000	10,080	埼玉県振興資金	令4年2月
平21	上尾駅西口駅前広場整備事業	1,600	0.600	320,000	160,000	2,880	埼玉県振興資金	令4年2月
平21	上尾駅整備事業(まち交)	519,000	1.200	225,337,675	43,472,413	3,095,695	財務省(財政融資資金)	令7年3月
平21	上尾駅西口駅前広場整備事業(まち交)	6,400	1.200	2,778,729	536,076	38,174	財務省(財政融資資金)	令7年3月
平21	上尾駅西口駅前広場整備事業(まち交)	10,100	1.200	4,385,188	845,994	60,244	財務省(財政融資資金)	令7年3月
平22	上尾駅整備事業(まち交)	74,200	0.828	8,247,568	8,244,054	119,812	さいたま農業協同組合	令3年3月
平22	上尾駅整備事業(自由通路)(まち交)	241,500	1.000	120,750,000	20,125,000	1,358,437	市町村振興協会	令8年3月

4. 商工債(続き)

借入年度	事業名称	借入金額 (千円)	利率 (%)	未償還元金 (円)	元金 (円)	利子 (円)	借入先名称	償還期限
平22	上尾駅東口ペDESTリアンデッキ拡幅事業(まち交)	289,200	1.000	144,600,000	24,100,000	1,626,750	市町村振興協会	令8年3月
平22	上尾駅西口駅前広場整備事業(まち交)	107,400	1.000	53,700,000	8,950,000	604,125	市町村振興協会	令8年3月
平22	上尾駅整備事業	23,400	0.500	7,020,000	2,340,000	46,800	埼玉県振興資金	令5年2月
平22	上尾駅整備事業(自由通路)	178,100	1.000	53,430,000	17,810,000	712,400	埼玉県振興資金	令5年2月
平30	商工会館耐震改修事業	1,900	0.119	1,900,000	0	1,907	埼玉りそな銀行	令11年3月
平31	商工会館耐震改修事業	41,300	0.098	41,300,000	0	0	埼玉りそな銀行	令12年3月
平31	商工会館耐震改修事業	11,400	0.005	11,400,000	0	0	埼玉県振興資金	令14年2月
合 計		1,783,300		722,313,558	155,905,528	8,244,690		

5. 土木債

借入年度	事業名称	借入金額 (千円)	利率 (%)	未償還元金 (円)	元金 (円)	利子 (円)	借入先名称	償還期限
平8	(仮)上平公園整備事業(ふるさと)	1,561,200	2.275	376,720,000	53,840,000	9,568,694	埼玉りそな銀行	令9年3月
平8	(仮)上平公園整備事業	1,253,600	2.700	302,760,000	43,220,000	8,280,731	埼玉りそな銀行	令9年3月
平9	上平公園整備事業(ふるさと)	3,465,000	2.100	955,920,000	119,480,000	2,741,145	埼玉りそな銀行	令10年3月
平9	上平公園整備事業(臨時地域分)	560,600	2.100	154,460,000	19,340,000	442,988	埼玉りそな銀行	令10年3月
平10	公営住宅建設事業(密集住宅)	45,600	2.000	9,840,982	2,340,260	231,982	財務省(旧運用部郵貯)	令6年3月
平10	上平公園整備事業	993,900	0.180	308,193,640	34,285,318	606,057	埼玉りそな銀行	令11年3月
平11	密集住宅市街地整備促進事業	161,500	2.100	47,575,692	8,078,028	1,126,540	財務省(旧運用部郵貯)	令7年9月
平11	上平公園整備事業	270,700	2.000	0	18,583,150	279,210	日本郵政公社(郵便資金)	令2年3月
平11	街路整備事業	745,200	2.100	0	57,269,386	903,562	地方公共団体金融機構	令2年3月
平11	都市下水路整備事業	312,000	1.600	20,785,067	20,456,455	578,365	財務省(旧運用部郵貯)	令3年3月
平12	密集住宅市街地整備促進事業	56,800	1.700	17,642,946	2,770,174	335,300	財務省(財政融資資金)	令8年3月
平12	都市下水路整備事業	77,400	1.600	5,156,295	5,074,774	143,480	財務省(財政融資資金)	令3年3月
平12	街路整備事業	495,800	1.400	36,378,032	35,874,037	886,407	地方公共団体金融機構	令3年3月
平13	都市下水路整備事業	128,700	1.700	17,132,523	8,351,184	397,880	日本郵政公社(郵貯資金)	令4年3月
平14	北上尾駅西口駅前広場整備事業	55,000	0.700	10,186,639	3,348,367	88,895	財務省(財政融資資金)	令5年3月
平15	北上尾駅西口駅前広場整備事業	55,000	1.700	14,399,449	3,450,075	288,841	財務省(財政融資資金)	令6年3月
平16	街路(臨時地方道)整備事業	310,400	1.500	90,409,073	17,285,212	1,550,836	地方公共団体金融機構	令7年3月
平16	街路(臨時地方道)整備事業	42,400	1.600	12,430,450	2,369,427	227,359	地方公共団体金融機構	令7年3月
平17	街路(臨時地方道)整備事業	309,800	2.000	110,746,713	17,205,971	2,473,451	地方公共団体金融機構	令8年3月
平18	街路(臨時地方道)整備事業	353,700	1.900	145,291,060	19,230,019	3,034,989	地方公共団体金融機構	令9年3月
平19	街路(臨時地方道)整備事業	623,700	1.600	145,604,835	47,008,419	2,894,527	地方公共団体金融機構	令5年3月
平19	丸山都市下水路整備事業	37,400	0.800	0	3,740,000	29,920	埼玉県振興資金	令2年2月
平19	市道1058号線整備事業	16,300	0.800	0	1,630,000	13,040	埼玉県振興資金	令2年2月
平19	区画整理事業	31,700	0.800	0	3,170,000	25,360	埼玉県振興資金	令2年2月
平19	北上尾西口バリアフリー整備事業	17,100	0.500	0	1,710,000	8,550	埼玉県振興資金	令2年2月
平20	街路道路(臨道)整備事業	199,100	1.500	61,196,506	14,736,039	1,083,935	地方公共団体金融機構	令6年3月
平20	大谷北部第四土地区画整理事業(まち交)	26,200	1.500	9,260,263	2,229,859	164,021	財務省(財政融資資金)	令6年3月
平20	上平第三土地区画整理事業(まち交)	33,300	1.500	11,769,725	2,834,134	208,470	財務省(財政融資資金)	令6年3月
平20	やまの下公園整備事業(まち交)	11,200	1.500	3,958,586	953,223	70,115	財務省(財政融資資金)	令6年3月
平20	北上尾駅バリアフリー整備事業(まち交)	109,000	1.500	38,525,525	9,276,896	682,378	財務省(財政融資資金)	令6年3月
平20	北上尾バリアフリー整備事業	10,800	0.500	1,080,000	1,080,000	10,800	埼玉県振興資金	令3年2月
平20	市道1058号線整備事業	2,700	0.700	270,000	270,000	3,780	埼玉県振興資金	令3年2月
平20	上平第三土地区画整理事業	8,300	0.700	830,000	830,000	11,620	埼玉県振興資金	令3年2月
平20	大谷北部第四土地区画整理事業	6,600	0.700	660,000	660,000	9,240	埼玉県振興資金	令3年2月
平20	小泉土地区画整理事業	3,700	0.700	370,000	370,000	5,180	埼玉県振興資金	令3年2月
平20	電線共同溝整備事業	7,500	0.700	750,000	750,000	10,500	埼玉県振興資金	令3年2月
平20	原新町土地区画整理事業	2,200	0.700	220,000	220,000	3,080	埼玉県振興資金	令3年2月
平20	町谷第一土地区画整理事業	1,800	0.700	180,000	180,000	2,520	埼玉県振興資金	令3年2月
平20	小泉土地区画整理事業	3,700	0.700	370,000	370,000	5,180	埼玉県振興資金	令3年2月
平20	大谷北部第二土地区画整理事業	2,200	0.700	220,000	220,000	3,080	埼玉県振興資金	令3年2月
平20	浅間川都市下水路整備事業	2,500	0.700	250,000	250,000	3,500	埼玉県振興資金	令3年2月
平20	丸山都市下水路整備事業	41,200	0.700	4,120,000	4,120,000	57,680	埼玉県振興資金	令3年2月
平20	やまの下の下街区公園事業	2,800	0.700	280,000	280,000	3,920	埼玉県振興資金	令3年2月
平20	町谷街区公園事業	17,200	0.700	1,720,000	1,720,000	24,080	埼玉県振興資金	令3年2月
平21	街路整備事業(臨時事業・特定分)	288,600	1.300	125,724,540	24,182,125	1,870,449	地方公共団体金融機構	令7年3月
平21	街路整備事業(臨時事業・特定分)(20年度同意分)	49,600	1.300	18,755,484	3,607,469	279,033	地方公共団体金融機構	令7年3月
平21	県道鴻巣桶川さいたま線整備事業	11,200	0.800	0	1,284,556	7,712	財務省(財政融資資金)	令2年3月
平21	浅間川都市下水路整備事業	6,700	0.800	0	768,439	4,615	財務省(財政融資資金)	令2年3月
平21	中山道東側地区市街地再開発事業(19年度同意分)	48,300	1.480	0	6,900,000	77,358	埼玉りそな銀行	令2年3月
平21	中山道東側地区市街地再開発事業(20年度同意分)	94,700	1.480	0	13,460,000	150,609	埼玉りそな銀行	令2年3月
平21	上尾駅東口ペDESTリアンデッキ拡幅事業(減収補てん)	1,900	1.480	0	220,000	3,059	埼玉りそな銀行	令2年3月
平21	道路整備事業(道路改良事業)(減収補てん)	9,400	1.480	0	1,360,000	15,134	埼玉りそな銀行	令2年3月
平21	道路整備事業(舗装排水事業)(減収補てん)	2,300	1.480	0	380,000	3,703	埼玉りそな銀行	令2年3月
平21	市道1058号線整備事業(減収補てん)	3,100	1.480	0	460,000	4,992	埼玉りそな銀行	令2年3月

5. 土木債(続き)

借入年度	事業名称	借入金額(千円)	利率(%)	未償還元金(円)	元金(円)	利子(円)	借入先名称	償還期限
平21	県道鴻巣桶川さいたま線整備事業(減収補てん)	300	1.480	0	60,000	483	埼玉りそな銀行	令2年3月
平21	電線共同溝整備事業(減収補てん)	900	1.480	0	180,000	1,449	埼玉りそな銀行	令2年3月
平21	大谷北部第二土地区画整理事業(減収補てん)	4,200	1.480	0	600,000	6,763	埼玉りそな銀行	令2年3月
平21	大谷北部第四土地区画整理事業(減収補てん)	1,900	1.480	0	220,000	3,059	埼玉りそな銀行	令2年3月
平21	小泉土地区画整理事業(減収補てん)	9,000	1.480	0	1,320,000	14,491	埼玉りそな銀行	令2年3月
平21	原新町土地区画整理事業(減収補てん)	7,900	1.480	0	1,180,000	12,720	埼玉りそな銀行	令2年3月
平21	町谷第一土地区画整理事業(減収補てん)	1,200	1.480	0	120,000	1,932	埼玉りそな銀行	令2年3月
平21	浅間川都市下水道整備事業(減収補てん)	300	1.480	0	60,000	483	埼玉りそな銀行	令2年3月
平21	街区公園整備事業(ぼうの下公園)(減収補てん)	1,200	1.480	0	120,000	1,932	埼玉りそな銀行	令2年3月
平21	街区公園整備事業(原新町北公園)(減収補てん)	900	1.480	0	180,000	1,449	埼玉りそな銀行	令2年3月
平21	街区公園整備事業(前原公園)(減収補てん)	800	1.480	0	80,000	1,288	埼玉りそな銀行	令2年3月
平21	ふるさとの緑の景観地用地買収事業(減収補てん)	2,600	1.480	0	320,000	4,186	埼玉りそな銀行	令2年3月
平21	上尾駅東口ペDESTリアンデック整備事業(減収補てん)	1,000	1.480	0	160,000	1,610	埼玉りそな銀行	令2年3月
平21	街路整備事業(通常事業)	7,800	0.800	0	982,000	5,908	市有物件災害共済会	令2年3月
平21	電線共同溝整備事業	32,900	1.100	13,708,338	2,741,666	173,410	市町村振興協会	令7年3月
平21	街区公園整備事業(前原公園)	9,100	1.100	3,791,662	758,334	47,964	市町村振興協会	令7年3月
平21	ふるさとの緑の景観地(中分)用地買収事業	31,400	1.100	13,083,338	2,616,666	165,505	市町村振興協会	令7年3月
平21	上尾駅東口ペDESTリアンデック整備事業	12,300	0.600	0	1,537,500	6,918	市町村振興協会	令2年3月
平21	街路整備事業(通常事業)	85,600	1.400	50,352,942	5,035,294	757,811	市町村振興協会	令12年3月
平21	宏栄橋耐震補強等整備事業	20,000	0.500	4,000,000	2,000,000	30,000	埼玉県振興資金	令4年2月
平21	道路整備事業(道路改良事業)	13,400	0.600	2,680,000	1,340,000	24,120	埼玉県振興資金	令4年2月
平21	道路整備事業(舗装排水事業)	3,800	0.600	760,000	380,000	6,840	埼玉県振興資金	令4年2月
平21	市道1058号線整備事業	9,200	0.600	1,840,000	920,000	16,560	埼玉県振興資金	令4年2月
平21	県道鴻巣桶川さいたま線整備事業	900	0.600	180,000	90,000	1,620	埼玉県振興資金	令4年2月
平21	大谷北部第二土地区画整理事業	11,700	0.600	2,340,000	1,170,000	21,060	埼玉県振興資金	令4年2月
平21	大谷北部第四土地区画整理事業	7,500	0.600	1,500,000	750,000	13,500	埼玉県振興資金	令4年2月
平21	小泉土地区画整理事業	27,000	0.600	5,400,000	2,700,000	48,600	埼玉県振興資金	令4年2月
平21	原新町土地区画整理事業	23,200	0.600	4,640,000	2,320,000	41,760	埼玉県振興資金	令4年2月
平21	町谷第一土地区画整理事業	3,300	0.600	660,000	330,000	5,940	埼玉県振興資金	令4年2月
平21	浅間川都市下水道整備事業	600	0.600	120,000	60,000	1,080	埼玉県振興資金	令4年2月
平21	街区公園整備事業(ぼうの下公園)	3,600	0.600	720,000	360,000	6,480	埼玉県振興資金	令4年2月
平21	街区公園整備事業(原新町北公園)	2,900	0.600	580,000	290,000	5,220	埼玉県振興資金	令4年2月
平21	街区公園整備事業(前原公園)	2,400	0.600	480,000	240,000	4,320	埼玉県振興資金	令4年2月
平21	ふるさとの緑の景観地(中分)用地買収事業	7,900	0.600	1,580,000	790,000	14,220	埼玉県振興資金	令4年2月
平21	上尾駅東口ペDESTリアンデック整備事業	3,100	0.600	620,000	310,000	5,580	埼玉県振興資金	令4年2月
平21	街路整備事業(電線地中化整備事業)	10,000	0.000	0	2,000,000	0	国の予算貸付	令2年3月
平21	上尾駅東口ペDESTリアンデック拡幅事業(まち交)	22,500	1.200	9,768,973	1,884,643	134,205	財務省(財政融資資金)	令7年3月
平21	宏栄橋耐震補強等整備事業(まち交)	60,000	1.200	26,050,598	5,025,712	357,884	財務省(財政融資資金)	令7年3月
平21	街路整備事業(大谷第二)(まち交)	13,500	1.200	5,861,384	1,130,786	80,524	財務省(財政融資資金)	令7年3月
平21	街路整備事業(大谷第四)(まち交)	28,200	1.200	12,243,780	2,362,085	168,205	財務省(財政融資資金)	令7年3月
平21	街区公園整備事業(ぼうの下公園)(まち交)	14,500	1.200	6,295,562	1,214,547	86,489	財務省(財政融資資金)	令7年3月
平21	街区公園整備事業(原新町北公園)(まち交)	11,400	1.200	4,949,613	954,886	67,998	財務省(財政融資資金)	令7年3月
平22	街路整備事業(地方特定道路分)	153,500	1.200	79,503,561	12,704,536	1,068,498	地方公共団体金融機構	令8年3月
平22	街路整備事業(通常事業)	28,500	1.200	14,761,248	2,358,823	198,385	地方公共団体金融機構	令8年3月
平22	県道鴻巣桶川さいたま線整備事業	18,000	0.800	2,064,464	2,048,048	28,810	財務省(財政融資資金)	令3年3月
平22	浅間川都市下水道整備事業	6,700	0.800	768,440	762,328	10,726	財務省(財政融資資金)	令3年3月
平22	街路整備事業(電線地中化)	58,000	1.200	6,320,000	6,460,000	135,186	埼玉りそな銀行	令3年3月
平22	中山道東側地区市街地再開発事業(繰越分)	17,500	1.200	1,820,000	1,960,000	39,836	埼玉りそな銀行	令3年3月
平22	街路整備事業(上尾平方線・まち交)	37,400	0.828	4,157,136	4,155,358	60,391	さいたま農業協同組合	令3年3月
平22	街路整備事業(大谷第四・まち交)	15,000	0.828	1,667,296	1,666,588	24,221	さいたま農業協同組合	令3年3月
平22	街路整備事業(大谷第二)	3,700	0.500	1,110,000	370,000	7,400	埼玉県振興資金	令5年2月
平22	街路整備事業(電線地中化)	15,100	1.000	4,530,000	1,510,000	60,400	埼玉県振興資金	令5年2月
平22	街路整備事業(上尾平方線・まち交)	9,400	1.000	2,820,000	940,000	37,600	埼玉県振興資金	令5年2月
平23	街路整備事業(上大久保線)	6,200	1.100	3,715,455	507,871	45,063	地方公共団体金融機構	令9年3月
平23	街路整備事業(上大久保線・臨時特定分)	21,900	1.100	13,123,946	1,793,929	159,177	地方公共団体金融機構	令9年3月
平23	街路整備事業(社会資本整備交付金分)	13,700	0.600	3,108,598	1,540,387	25,587	地方公共団体金融機構	令4年3月
平23	街路整備事業(地方特定道路分)	184,500	0.600	41,863,966	20,744,628	344,580	地方公共団体金融機構	令4年3月
平23	県道鴻巣桶川さいたま線整備事業	5,000	0.600	1,134,525	562,184	9,340	財務省(財政融資資金)	令4年3月
平23	浅間川都市下水道整備事業	6,700	0.600	1,520,263	753,328	12,514	財務省(財政融資資金)	令4年3月
平23	中堀川改修事業	5,400	0.460	1,181,436	602,652	7,579	埼玉りそな銀行	令4年3月
平23	街路整備事業(上尾平方線)	19,400	0.460	4,244,426	2,165,082	27,230	埼玉りそな銀行	令4年3月
平23	街路整備事業(上大久保線)	3,500	0.460	765,744	390,608	4,912	埼玉りそな銀行	令4年3月
平23	浅間川改修事業	3,500	0.460	777,784	388,888	4,964	埼玉りそな銀行	令4年3月
平23	街路整備事業(電線地中化)	29,300	0.460	6,511,108	3,255,556	41,541	埼玉りそな銀行	令4年3月
平23	中山道東側地区市街地再開発事業(22年度同意分)	37,400	0.460	8,311,108	4,155,556	53,024	埼玉りそな銀行	令4年3月
平23	中山道東側地区市街地再開発事業(21年度同意分)	46,200	0.460	10,220,000	5,140,000	65,308	埼玉りそな銀行	令4年3月
平23	街路整備事業(大谷第四)	8,100	0.460	1,789,836	901,452	11,441	埼玉りそな銀行	令4年3月
平23	街路整備事業(大谷第二・まち交)	40,200	0.460	8,910,000	4,470,000	56,900	埼玉りそな銀行	令4年3月

5. 土木債(続き)

借入年度	事業名称	借入金額(千円)	利率(%)	未償還元金(円)	元金(円)	利子(円)	借入先名称	償還期限
平23	街区公園整備事業(沼南公園)	8,600	0.400	2,150,000	1,075,000	11,826	市町村振興協会	令4年3月
平24	街路整備事業(社会資本整備交付金分)	49,500	0.400	16,698,193	5,521,728	83,364	地方公共団体金融機構	令5年3月
平24	街路整備事業(地方特定道路分)	180,000	0.400	60,720,701	20,079,011	303,141	地方公共団体金融機構	令5年3月
平24	浅間川都市下水道整備事業	6,700	0.400	2,260,160	747,385	11,283	財務省(財政融資資金)	令5年3月
平24	街路整備事業(上尾平方線)	8,700	0.590	2,900,004	966,666	21,571	埼玉りそな銀行	令5年3月
平24	街路整備事業(上大久保線)	12,000	0.590	3,999,996	1,333,334	29,752	埼玉りそな銀行	令5年3月
平24	中山道東側地区市街地再開発事業(繰越分)	97,200	0.590	32,400,000	10,800,000	241,000	埼玉りそな銀行	令5年3月
平24	中堀川改修事業	5,400	0.495	1,799,736	600,044	11,232	青木信用金庫	令5年3月
平24	県道鴻巣桶川さいたま線整備事業	39,600	0.495	13,198,068	4,400,322	82,367	青木信用金庫	令5年3月
平24	街区公園整備事業(天神公園)	7,100	0.495	2,366,324	788,946	14,769	青木信用金庫	令5年3月
平24	街区公園整備事業(稲荷公園)	6,400	0.495	2,133,016	711,164	13,311	青木信用金庫	令5年3月
平24	中山道東側地区市街地再開発事業	383,800	0.495	127,914,652	42,647,558	798,301	青木信用金庫	令5年3月
平24	上尾駅東口ペDESTリアンデッキ延伸事業	81,000	0.495	26,996,064	9,000,656	168,481	青木信用金庫	令5年3月
平25	街路整備事業(大谷第二・旧まち交)	23,200	0.217	10,275,590	2,584,882	26,730	埼玉りそな銀行	令6年3月
平25	街路整備事業(大谷第四・旧まち交)	27,600	0.217	12,224,410	3,075,118	31,800	埼玉りそな銀行	令6年3月
平25	上尾道路周辺整備事業	42,300	0.217	18,789,580	4,702,084	48,838	埼玉りそな銀行	令6年3月
平25	浅間川都市下水道整備事業	13,500	0.217	5,996,670	1,500,666	15,586	埼玉りそな銀行	令6年3月
平25	県道鴻巣桶川さいたま線整備事業	4,700	0.217	2,087,730	522,454	5,426	埼玉りそな銀行	令6年3月
平25	街路整備事業(電線地中化)	30,700	0.217	13,636,880	3,412,624	35,445	埼玉りそな銀行	令6年3月
平25	街路整備事業(大谷第二・旧地活)	19,800	0.217	8,795,120	2,200,976	22,860	埼玉りそな銀行	令6年3月
平25	街路整備事業(大谷第四・旧地活)	12,900	0.217	5,730,150	1,433,970	14,893	埼玉りそな銀行	令6年3月
平25	街区公園整備事業(天神公園)	6,100	0.217	2,709,610	678,078	7,043	埼玉りそな銀行	令6年3月
平25	街区公園整備事業(稲荷公園)	5,300	0.217	2,354,260	589,148	6,120	埼玉りそな銀行	令6年3月
平25	街路整備事業(小泉)	291,600	0.500	174,960,000	29,160,000	1,020,600	埼玉県振興資金	令8年2月
平25	街路整備事業(大谷第四)	90,000	0.500	54,000,000	9,000,000	315,000	埼玉県振興資金	令8年2月
平26	街路整備事業(電線地中化)	32,300	0.220	17,942,944	3,589,264	45,781	埼玉りそな銀行	令7年3月
平26	上尾道路周辺整備事業	9,400	0.200	5,224,000	1,044,000	12,045	川口信用金庫	令7年3月
平26	街路整備事業(電線地中化)	22,500	0.200	12,500,000	2,500,000	28,830	川口信用金庫	令7年3月
平26	街路整備事業(大谷第二・旧まち交)	11,500	0.200	6,388,000	1,278,000	14,735	川口信用金庫	令7年3月
平26	街路整備事業(大谷第四・旧まち交)	31,200	0.200	17,336,000	3,466,000	39,978	川口信用金庫	令7年3月
平26	街区公園整備事業(原新町南公園)	14,300	0.200	7,948,000	1,588,000	18,322	川口信用金庫	令7年3月
平26	上尾道路周辺整備事業	7,700	0.200	4,276,000	856,000	9,867	川口信用金庫	令7年3月
平26	街路整備事業(大谷第二・地域活力)	19,400	0.200	10,776,000	2,156,000	24,857	川口信用金庫	令7年3月
平26	街路整備事業(大谷第二・旧まち交)	13,200	0.200	7,328,000	1,468,000	16,912	川口信用金庫	令7年3月
平26	街路整備事業(大谷第四・地域活力)	27,500	0.200	15,276,000	3,056,000	35,236	川口信用金庫	令7年3月
平26	浅間川都市下水道整備・管理事業	9,400	0.200	5,224,000	1,044,000	12,045	川口信用金庫	令7年3月
平26	街路整備事業(大谷第四)	225,000	0.100	125,000,000	25,000,000	143,748	市町村振興協会	令7年3月
平27	上尾道路周辺整備事業	11,600	0.100	7,736,000	1,288,000	9,638	かんぽ生命保険	令8年3月
平27	鴨川側道整備事業	16,900	0.100	11,266,000	1,878,000	12,550	かんぽ生命保険	令8年3月
平27	橋りょう長寿命化事業	7,100	0.100	4,736,000	788,000	6,254	かんぽ生命保険	令8年3月
平27	吉野橋整備事業	4,900	0.100	3,268,000	544,000	4,147	かんぽ生命保険	令8年3月
平27	境橋架替事業	10,700	0.100	7,136,000	1,188,000	8,975	かんぽ生命保険	令8年3月
平27	境橋架替事業	2,800	0.100	1,864,000	312,000	1,227	かんぽ生命保険	令8年3月
平27	街路整備事業(大谷第二・地域活力)	14,900	0.100	9,932,000	1,656,000	10,816	かんぽ生命保険	令8年3月
平27	街路整備事業(大谷第二・旧まち交)	66,200	0.100	44,132,000	7,356,000	49,586	かんぽ生命保険	令8年3月
平27	街路整備事業(大谷第四・地域活力)	62,300	0.100	41,534,000	6,922,000	47,305	かんぽ生命保険	令8年3月
平27	街路整備事業(大谷第四・旧まち交)	37,300	0.100	24,868,000	4,144,000	28,634	かんぽ生命保険	令8年3月
平27	電線地中化整備事業	3,200	0.100	2,132,000	356,000	1,974	かんぽ生命保険	令8年3月
平27	浅間川都市下水道整備事業	7,000	0.100	4,666,000	778,000	5,068	かんぽ生命保険	令8年3月
平27	街路整備事業(大谷第四)	244,800	0.070	163,200,000	27,200,000	128,518	市町村振興協会	令8年3月
平27	街路整備事業(大谷第二)	47,700	0.070	31,800,006	5,299,998	25,044	市町村振興協会	令8年3月
平27	街路整備事業(電線地中化)	34,000	0.100	27,200,000	3,400,000	30,600	埼玉県振興資金	令10年2月
平27	吉野橋整備事業	20,500	0.100	16,400,000	2,050,000	18,450	埼玉県振興資金	令10年2月
平27	戸崎東部公園整備事業	13,200	0.100	10,560,000	1,320,000	11,880	埼玉県振興資金	令10年2月
平27	街路整備事業(大谷第四)	27,200	0.100	21,760,000	2,720,000	24,480	埼玉県振興資金	令10年2月
平28	橋りょう長寿命化事業	6,900	0.200	5,366,652	766,674	11,982	埼玉りそな銀行	令9年3月
平28	橋りょう長寿命化事業	3,500	0.200	2,722,212	388,894	6,079	埼玉りそな銀行	令9年3月
平28	吉野橋整備事業	42,000	0.200	32,668,816	4,665,592	72,942	埼玉りそな銀行	令9年3月
平28	境橋架替事業	16,100	0.200	12,523,048	1,788,476	27,961	埼玉りそな銀行	令9年3月
平28	境橋架替事業	2,700	0.200	2,100,136	299,932	4,690	埼玉りそな銀行	令9年3月
平28	吉野橋整備事業	21,400	0.200	16,644,464	2,377,768	37,164	埼玉りそな銀行	令9年3月
平28	吉野橋整備事業	22,700	0.200	17,655,576	2,522,212	39,422	埼玉りそな銀行	令9年3月
平28	境橋架替事業	6,600	0.200	5,133,340	733,330	11,462	埼玉りそな銀行	令9年3月
平28	境橋架替事業	8,400	0.200	6,533,340	933,330	14,587	埼玉りそな銀行	令9年3月
平28	街路整備事業(大谷第二・地域活力)	17,800	0.200	13,844,460	1,977,770	30,911	埼玉りそな銀行	令9年3月
平28	街路整備事業(大谷第二・地域活力)	3,600	0.200	2,800,004	399,998	6,251	埼玉りそな銀行	令9年3月
平28	街路整備事業(大谷第二・都市再生)	44,500	0.200	34,611,152	4,944,424	77,281	埼玉りそな銀行	令9年3月
平28	街路整備事業(大谷第二・市単独)	44,600	0.200	34,688,932	4,955,534	77,455	埼玉りそな銀行	令9年3月

5. 土木債(続き)

借入年度	事業名称	借入金額 (千円)	利率 (%)	未償還元金 (円)	元金 (円)	利子 (円)	借入先名称	償還期限
平28	街路整備事業(大谷第四・地域活力)	36,800	0.200	28,622,256	4,088,872	63,909	埼玉りそな銀行	令9年3月
平28	街路整備事業(電線地中化)	13,600	0.200	10,577,792	1,511,104	23,618	埼玉りそな銀行	令9年3月
平28	街路整備事業(電線地中化)	16,800	0.200	13,066,684	1,866,658	29,175	埼玉りそな銀行	令9年3月
平28	浅間川都市下水路整備事業	9,400	0.200	7,311,120	1,044,440	16,324	埼玉りそな銀行	令9年3月
平28	戸崎東部公園整備事業(用地購入)	482,900	0.200	375,589,348	53,655,326	838,643	埼玉りそな銀行	令9年3月
平28	戸崎東部公園整備事業(工事)	19,500	0.200	15,166,684	2,166,658	33,864	埼玉りそな銀行	令9年3月
平28	長久公園整備事業	10,200	0.200	7,933,344	1,133,328	17,713	埼玉りそな銀行	令9年3月
平28	街路整備事業(大谷第四・市単独)	261,000	0.010	203,000,000	29,000,000	22,475	市町村振興協会	令9年3月
平28	街路整備事業(大谷第二・都市再生)	50,100	0.060	45,090,000	5,010,000	30,060	埼玉県振興資金	令11年2月
平28	街路整備事業(大谷第四・市単独)	26,100	0.060	23,490,000	2,610,000	15,660	埼玉県振興資金	令11年2月
平28	戸崎東部公園整備事業	101,700	0.060	91,530,000	10,170,000	61,020	埼玉県振興資金	令11年2月
平28	上平公園整備事業	244,700	0.060	220,230,000	24,470,000	146,820	埼玉県振興資金	令11年2月
平29	図書館複合施設周辺道路整備事業	5,400	0.250	4,800,000	600,000	13,234	埼玉りそな銀行	令10年3月
平29	鴨川側道整備事業	112,000	0.250	99,560,000	12,440,000	274,504	埼玉りそな銀行	令10年3月
平29	橋りょう管理事業	10,600	0.250	9,440,000	1,160,000	25,990	埼玉りそな銀行	令10年3月
平29	境橋架替事業	1,600	0.250	1,440,000	160,000	3,932	埼玉りそな銀行	令10年3月
平29	準用河川浅間川改修事業	69,500	0.250	61,780,000	7,720,000	170,339	埼玉りそな銀行	令10年3月
平29	街路整備事業(大谷第二・地域活力)	37,200	0.250	33,080,000	4,120,000	91,181	埼玉りそな銀行	令10年3月
平29	街路整備事業(大谷第二・都市再生)	57,800	0.250	51,380,000	6,420,000	141,663	埼玉りそな銀行	令10年3月
平29	街路整備事業(大谷第二・市単独)	17,700	0.250	15,740,000	1,960,000	43,385	埼玉りそな銀行	令10年3月
平29	街路整備事業(大谷第四・地域活力)	18,200	0.250	16,180,000	2,020,000	44,607	埼玉りそな銀行	令10年3月
平29	街路整備事業(大谷第四・都市再生)	57,800	0.250	51,380,000	6,420,000	141,663	埼玉りそな銀行	令10年3月
平29	西宮下中妻線整備事業	39,700	0.250	35,300,000	4,400,000	97,307	埼玉りそな銀行	令10年3月
平29	上大久保線整備事業	700	0.250	640,000	60,000	1,725	埼玉りそな銀行	令10年3月
平29	芝川都市下水路整備事業	5,500	0.250	4,900,000	600,000	13,486	埼玉りそな銀行	令10年3月
平29	浅間川都市下水路整備事業	54,000	0.250	48,000,000	6,000,000	132,348	埼玉りそな銀行	令10年3月
平29	べにばな公園整備事業	22,300	0.250	19,840,000	2,460,000	54,665	埼玉りそな銀行	令10年3月
平29	戸崎東部公園整備事業	131,800	0.250	117,160,000	14,640,000	323,032	埼玉りそな銀行	令10年3月
平29	橋りょう管理事業(繰越分)	15,600	0.250	13,868,000	1,732,000	38,234	埼玉りそな銀行	令10年3月
平29	吉野橋整備事業(繰越分)	25,400	0.250	22,578,000	2,822,000	62,252	埼玉りそな銀行	令10年3月
平29	準用河川浅間川改修事業(繰越分)	28,000	0.250	24,890,000	3,110,000	68,625	埼玉りそな銀行	令10年3月
平29	街路整備事業(大谷第四・都市再生)	101,200	0.250	89,956,000	11,244,000	248,031	埼玉りそな銀行	令10年3月
平29	電線地中化整備事業(繰越分)	41,900	0.250	37,246,000	4,654,000	102,693	埼玉りそな銀行	令10年3月
平29	戸崎東部公園整備事業(繰越分)	26,700	0.250	23,726,000	2,974,000	65,440	埼玉りそな銀行	令10年3月
平29	街路整備事業(大谷第四・都市再生)(繰越分)	131,200	0.010	116,622,224	14,577,776	12,755	市町村振興協会	令10年3月
平29	街路整備事業(大谷第二・市単独)	65,200	0.050	65,200,000	0	32,600	埼玉県振興資金	令12年2月
平29	街路整備事業(大谷第四・市単独)	105,000	0.050	105,000,000	0	52,500	埼玉県振興資金	令12年2月
平30	図書館複合施設周辺道路整備事業(繰越分)	2,300	0.119	2,300,000	0	2,309	埼玉りそな銀行	令11年3月
平30	準用河川浅間川改修事業(繰越分)	59,400	0.119	59,400,000	0	59,646	埼玉りそな銀行	令11年3月
平30	街路整備事業(大谷第四・都市再生)(繰越分)	86,700	0.119	86,700,000	0	87,060	埼玉りそな銀行	令11年3月
平30	街路整備事業(大谷第四・市単独)(繰越分)	62,900	0.119	62,900,000	0	63,161	埼玉りそな銀行	令11年3月
平30	西宮下中妻線整備事業(繰越分)	127,700	0.119	127,700,000	0	128,231	埼玉りそな銀行	令11年3月
平30	芝川都市下水路整備事業(繰越分)	8,300	0.119	8,300,000	0	8,334	埼玉りそな銀行	令11年3月
平30	(仮)戸崎東部公園整備事業(繰越分)	94,100	0.119	94,100,000	0	94,496	埼玉りそな銀行	令11年3月
平30	橋りょう管理事業	8,800	0.119	8,800,000	0	8,836	埼玉りそな銀行	令11年3月
平30	準用河川浅間川改修事業	10,800	0.119	10,800,000	0	10,844	埼玉りそな銀行	令11年3月
平30	街路整備事業(大谷第二・旧地活)	63,200	0.119	63,200,000	0	63,463	埼玉りそな銀行	令11年3月
平30	街路整備事業(大谷第二・都市再生)	77,400	0.119	77,400,000	0	77,722	埼玉りそな銀行	令11年3月
平30	街路整備事業(大谷第四・旧地活)	23,300	0.119	23,300,000	0	23,396	埼玉りそな銀行	令11年3月
平30	街路整備事業(大谷第四・県単独)	126,000	0.119	126,000,000	0	126,524	埼玉りそな銀行	令11年3月
平30	西宮下中妻線整備事業	401,300	0.119	401,300,000	0	402,970	埼玉りそな銀行	令11年3月
平30	浅間川都市下水路整備事業	61,500	0.119	61,500,000	0	61,755	埼玉りそな銀行	令11年3月
平30	道路整備事業(狭あい道路)	3,600	0.119	3,600,000	0	3,630	埼玉りそな銀行	令11年3月
平30	道路整備事業(長寿命化)	20,300	0.010	20,300,000	0	2,010	市町村振興協会	令11年3月
平30	境橋架替事業	4,400	0.010	4,400,000	0	435	市町村振興協会	令11年3月
平30	準用河川浅間川改修事業	13,900	0.010	13,900,000	0	1,376	市町村振興協会	令11年3月
平30	芝川都市下水路整備事業	69,100	0.010	69,100,000	0	6,843	市町村振興協会	令11年3月
平30	図書館複合施設周辺道路整備事業	7,100	0.010	7,100,000	0	653	埼玉県振興資金	令13年2月
平30	街路整備事業(大谷第二・県負担金)	6,400	0.010	6,400,000	0	589	埼玉県振興資金	令13年2月
平30	街路整備事業(大谷第二・都市再生)	7,700	0.010	7,700,000	0	708	埼玉県振興資金	令13年2月
平30	街路整備事業(大谷第四・県負担金)	2,400	0.010	2,400,000	0	220	埼玉県振興資金	令13年2月
平30	ひばり山公園整備事業	22,300	0.010	22,300,000	0	2,052	埼玉県振興資金	令13年2月
平30	戸崎東部公園整備事業	45,400	0.010	45,400,000	0	4,179	埼玉県振興資金	令13年2月
平31	芝川都市下水路整備事業	209,100	0.003	209,100,000	0	0	市町村振興協会	令12年3月
平31	小泉氷山川公園整備事業	24,400	0.005	24,400,000	0	0	埼玉県振興資金	令14年2月
平31	ふるさとの緑の景観地保全事業	43,400	0.005	43,400,000	0	0	埼玉県振興資金	令14年2月
平31	街路整備事業(大谷第二・県負担金)	6,100	0.005	6,100,000	0	0	埼玉県振興資金	令14年2月
平31	街路整備事業(大谷第四・県負担金)	2,500	0.005	2,500,000	0	0	埼玉県振興資金	令14年2月

5. 土木債(続き)

借入年度	事業名称	借入金額(千円)	利率(%)	未償還元金(円)	元金(円)	利子(円)	借入先名称	償還期限
平31	道路整備事業	8,900	0.098	8,900,000	0	0	埼玉りそな銀行	令12年3月
平31	橋りょう管理事業	16,400	0.098	16,400,000	0	0	埼玉りそな銀行	令12年3月
平31	準用河川浅間川改修事業	74,200	0.098	74,200,000	0	0	埼玉りそな銀行	令12年3月
平31	都市下水路管理事業	5,000	0.098	5,000,000	0	0	埼玉りそな銀行	令12年3月
平31	戸崎公園整備事業	9,700	0.098	9,700,000	0	0	埼玉りそな銀行	令12年3月
平31	小泉氷山川公園整備事業	43,600	0.098	43,600,000	0	0	埼玉りそな銀行	令12年3月
合 計		21,358,600		8,897,762,003	1,321,836,089	56,213,373		

6. 消防債

借入年度	事業名称	借入金額(千円)	利率(%)	未償還元金(円)	元金(円)	利子(円)	借入先名称	償還期限
平16	平方分署等整備事業	48,800	1.200	0	3,920,000	34,800	市町村振興協会	令2年3月
平19	(仮)西消防署複合施設整備事業	700,500	1.100	175,125,000	58,375,000	2,407,968	市町村振興協会	令5年3月
平19	消防車両購入事業	1,400	0.800	0	140,000	1,120	埼玉県振興資金	令2年2月
平19	消防車両購入事業	1,000	0.800	0	100,000	800	埼玉県振興資金	令2年2月
平19	消防車両購入事業	2,100	0.800	0	210,000	1,680	埼玉県振興資金	令2年2月
平19	消防車両購入事業	6,500	0.800	0	650,000	5,200	埼玉県振興資金	令2年2月
平19	(仮)西消防署複合施設整備事業(施設外構工事)	39,000	0.800	0	3,900,000	31,200	埼玉県振興資金	令2年2月
平19	(仮)西消防署複合施設整備事業	175,100	0.800	0	17,510,000	140,080	埼玉県振興資金	令2年2月
平20	第三分団車庫整備事業	3,700	0.700	370,000	370,000	5,180	埼玉県振興資金	令3年2月
平21	防火水槽整備事業	900	0.600	180,000	90,000	1,620	埼玉県振興資金	令4年2月
平24	第五分団車庫整備事業	19,100	0.200	7,162,500	2,387,500	17,906	市町村振興協会	令5年3月
平26	消防救急デジタル無線整備事業	318,100	0.175	0	79,525,000	104,662	川口信用金庫	令2年3月
平26	消防車両購入事業	27,900	0.100	0	6,978,000	5,234	市有物件災害共済会	令2年3月
平26	消防車両購入事業	11,000	0.050	0	2,750,000	1,030	市町村振興協会	令2年3月
平27	消防本部・東消防署公共下水道接続事業	11,700	0.100	7,800,000	1,300,000	8,842	かんぼ生命保険	令8年3月
平27	上平方分署公共下水道接続事業	3,300	0.100	2,202,000	366,000	3,160	かんぼ生命保険	令8年3月
平27	消防車両購入事業	41,200	0.100	8,240,000	8,240,000	14,420	市町村職員共済組合	令3年3月
平27	消防庁舎施設整備事業	21,200	0.100	15,900,000	2,650,000	17,887	市有物件災害共済会	令8年3月
平28	消防車両購入事業(大谷救急車)	10,700	0.010	5,350,000	2,675,000	735	市有物件災害共済会	令4年3月
平28	消防車両購入事業(大谷救急車)	9,900	0.010	4,950,000	2,475,000	680	市有物件災害共済会	令4年3月
平28	消防庁舎施設整備事業	26,200	0.010	22,926,000	3,274,000	2,538	市有物件災害共済会	令9年3月
平29	消防車両購入事業	20,400	0.010	15,300,000	5,100,000	1,912	市有物件災害共済会	令5年3月
平29	消防車両購入事業	26,700	0.010	20,025,000	6,675,000	2,670	埼玉県振興資金	令5年2月
平30	消防車両購入事業	5,200	0.100	5,200,000	0	4,704	埼玉県信用金庫	令6年3月
平30	消防車両購入事業	11,600	0.010	11,600,000	0	1,148	市有物件災害共済会	令6年3月
平30	消防車両購入事業	36,800	0.010	36,800,000	0	3,627	市町村振興協会	令6年3月
平31	消防団施設整備事業	26,800	0.005	26,800,000	0	0	地方公共団体金融機構	令12年3月
平31	消防車両購入事業(東消防署救急車)	14,300	0.098	14,300,000	0	0	埼玉りそな銀行	令7年3月
平31	消防車両購入事業(上平方署救急車)	18,000	0.098	18,000,000	0	0	埼玉りそな銀行	令7年3月
平31	消防車両購入事業(上平方救急車)	10,000	0.002	10,000,000	0	0	市有物件災害共済会	令7年3月
合 計		1,649,100		408,230,500	209,660,500	2,820,803		

7. 教育債

借入年度	事業名称	借入金額(千円)	利率(%)	未償還元金(円)	元金(円)	利子(円)	借入先名称	償還期限
平 8	平方スポーツ広場用地買収事業	1,775,000	2.450	428,600,000	61,200,000	11,722,853	埼玉りそな銀行	令9年3月
平11	大石小学校給食室改築事業	18,800	2.000	0	1,290,591	19,391	日本郵政公社(簡保資金)	令2年3月
平12	今泉小学校用地買収事業	480,600	1.600	148,191,825	23,350,084	2,651,642	日本郵政公社(簡保資金)	令8年3月
平12	西中学校用地買収事業	431,900	1.600	133,175,298	20,983,980	2,382,946	日本郵政公社(簡保資金)	令8年3月
平17	義務教育施設整備事業	258,500	2.200	18,260,000	18,480,000	713,000	埼玉りそな銀行	令3年3月
平19	大石北小学校校外壁改修事業	21,600	0.800	0	2,160,000	17,280	埼玉県振興資金	令2年2月
平19	小学校校舎大規模改造(耐震補強)事業	14,200	0.800	0	1,420,000	11,360	埼玉県振興資金	令2年2月
平19	東中学校屋上防水事業	22,400	0.800	0	2,240,000	17,920	埼玉県振興資金	令2年2月
平19	上尾中学校屋内運動場改修事業	9,500	0.800	0	950,000	7,600	埼玉県振興資金	令2年2月
平20	大石南小学校プール改修事業	4,100	0.700	410,000	410,000	5,740	埼玉県振興資金	令3年2月
平20	小学校校舎大規模改造(耐震補強)事業	20,000	0.700	2,000,000	2,000,000	28,000	埼玉県振興資金	令3年2月
平20	中学校校舎大規模改造(耐震補強)事業	9,300	0.700	930,000	930,000	13,020	埼玉県振興資金	令3年2月
平21	大石南小学校校舎大規模改造(耐震補強)事業	104,300	0.900	0	13,450,920	90,862	財務省(財政融資資金)	令2年3月
平21	瓦葺小学校校舎大規模改造(耐震補強)事業	93,300	0.900	0	12,032,318	81,280	財務省(財政融資資金)	令2年3月
平21	東町小学校校舎大規模改造(耐震補強)事業	60,300	0.900	0	7,776,514	52,532	財務省(財政融資資金)	令2年3月
平21	大石北小学校校舎大規模改造(耐震補強)事業	99,500	0.900	0	12,831,893	86,681	財務省(財政融資資金)	令2年3月
平21	瓦葺中学校校舎大規模改造(耐震補強)事業	100,200	0.900	0	12,922,168	87,290	財務省(財政融資資金)	令2年3月
平21	上尾中学校校舎大規模改造(耐震補強)事業	43,100	0.900	0	5,558,340	37,544	財務省(財政融資資金)	令2年3月
平21	図書館本館エレベーター改修事業(減収補てん)	400	1.480	0	40,000	644	埼玉りそな銀行	令2年3月
平21	小学校校舎大規模改造(耐震補強)事業	19,200	0.948	0	2,138,816	15,259	さいたま農業協同組合	令2年3月
平21	富士見小学校校舎改築実施設計事業	34,100	0.948	0	3,798,624	27,103	さいたま農業協同組合	令2年3月
平21	中学校校舎大規模改造(耐震補強)事業	9,000	0.948	0	1,002,560	7,163	さいたま農業協同組合	令2年3月
平21	小学校校舎大規模改造(耐震補強)事業	13,100	0.500	2,620,000	1,310,000	19,650	埼玉県振興資金	令4年2月
平21	富士見小学校校舎改築実施設計事業	11,300	0.500	2,260,000	1,130,000	16,950	埼玉県振興資金	令4年2月
平21	中学校校舎大規模改造(耐震補強)事業	14,200	0.500	2,840,000	1,420,000	21,300	埼玉県振興資金	令4年2月
平21	図書館本館エレベーター改修事業	1,300	0.600	260,000	130,000	2,340	埼玉県振興資金	令4年2月
平22	大谷小学校校舎大規模改造(耐震補強)事業	8,000	0.900	921,150	912,915	14,457	財務省(財政融資資金)	令3年3月
平22	西小学校校舎大規模改造(耐震補強)事業	19,000	0.900	2,187,731	2,168,174	34,336	財務省(財政融資資金)	令3年3月

7. 教育債(続き)

借入年度	事業名称	借入金額 (千円)	利率 (%)	未償還元金 (円)	元金 (円)	利子 (円)	借入先名称	償還期限
平22	平方北小学校校舎大規模改造(耐震補強)事業	10,000	0.900	1,151,437	1,141,144	18,072	財務省(財政融資資金)	令3年3月
平22	上平北小学校校舎大規模改造(耐震補強)事業	20,000	0.900	2,302,874	2,282,288	36,142	財務省(財政融資資金)	令3年3月
平22	東中学校校舎大規模改造(耐震補強)事業	15,000	0.900	1,727,156	1,711,715	27,109	財務省(財政融資資金)	令3年3月
平22	大石南中学校校舎大規模改造(耐震補強)事業	18,000	0.900	2,072,588	2,054,059	32,527	財務省(財政融資資金)	令3年3月
平22	富士見小学校校舎改築事業(繰越分)	110,600	0.828	12,299,184	12,287,602	178,631	さいたま農業協同組合	令3年3月
平22	富士見小学校校舎改築事業	80,000	0.500	24,000,000	8,000,000	160,000	埼玉県振興資金	令5年2月
平22	小学校校舎大規模改造(耐震補強)事業	14,600	0.500	4,380,000	1,460,000	29,200	埼玉県振興資金	令5年2月
平22	中学校校舎大規模改造(耐震補強)事業	4,100	0.500	1,230,000	410,000	8,200	埼玉県振興資金	令5年2月
平22	富士見小学校校舎改築事業	342,400	1.300	218,642,194	18,374,325	3,021,693	財務省(財政融資資金)	令13年3月
平22	富士見小学校校舎改築事業(繰越分)	306,700	1.300	195,845,682	16,458,545	2,706,637	財務省(財政融資資金)	令13年3月
平23	中央小学校校舎大規模改造(耐震補強)事業	17,200	0.600	3,902,766	1,933,917	32,123	財務省(財政融資資金)	令4年3月
平23	大石南小学校校舎大規模改造(耐震補強)事業	29,800	0.600	6,761,768	3,350,623	55,655	財務省(財政融資資金)	令4年3月
平23	瓦葺小学校校舎大規模改造(耐震補強)事業	46,200	0.600	10,483,009	5,194,590	86,286	財務省(財政融資資金)	令4年3月
平23	西小学校校舎大規模改造(耐震補強)事業	40,100	0.600	9,098,889	4,508,723	74,893	財務省(財政融資資金)	令4年3月
平23	東町小学校校舎大規模改造(耐震補強)事業	87,200	0.600	19,786,114	9,804,507	162,859	財務省(財政融資資金)	令4年3月
平23	大石南中学校校舎大規模改造(耐震補強)事業	49,500	0.600	11,231,795	5,565,631	92,449	財務省(財政融資資金)	令4年3月
平23	富士見小学校校舎改築事業(給食施設)	21,800	1.300	13,920,561	1,169,860	192,386	財務省(財政融資資金)	令13年3月
平23	富士見小学校校舎改築事業	439,600	1.200	289,140,851	22,273,278	3,670,348	財務省(財政融資資金)	令14年3月
平23	小学校校舎大規模改造(耐震補強)事業	2,500	0.460	555,554	277,778	3,544	埼玉りそな銀行	令4年3月
平23	中央小学校校舎改築実施設計事業	20,700	0.460	4,600,000	2,300,000	29,348	埼玉りそな銀行	令4年3月
平23	中学校校舎大規模改造(耐震補強)事業	15,500	0.460	3,444,446	1,722,222	21,976	埼玉りそな銀行	令4年3月
平23	東小学校校舎大規模改造(耐震補強)事業	157,100	0.460	34,880,000	17,460,000	222,609	埼玉りそな銀行	令4年3月
平23	富士見小学校校舎改築事業	332,900	1.211	210,260,000	17,520,000	2,727,909	かんぽ生命保険	令14年3月
平23	富士見小学校校舎改築事業	303,700	0.500	121,480,000	30,370,000	759,250	埼玉県振興資金	令6年2月
平23	小学校施設改修事業	18,200	0.500	7,280,000	1,820,000	45,500	埼玉県振興資金	令6年2月
平23	中学校施設改修事業	24,100	0.500	9,640,000	2,410,000	60,250	埼玉県振興資金	令6年2月
平24	中央小学校校舎改築事業	30,600	0.400	10,322,519	3,413,432	51,534	地方公共団体金融機構	令5年3月
平24	平方北小学校校舎大規模改造(耐震補強)事業	100,900	0.400	34,037,326	11,255,401	169,927	地方公共団体金融機構	令5年3月
平24	大谷小学校校舎大規模改造(耐震補強)事業	36,600	0.400	12,346,542	4,082,733	61,637	地方公共団体金融機構	令5年3月
平24	上平小学校校舎大規模改造(耐震補強)事業	3,800	0.400	1,281,881	423,890	6,400	地方公共団体金融機構	令5年3月
平24	東小学校校舎大規模改造(耐震補強)事業	3,700	0.400	1,248,148	412,736	6,230	地方公共団体金融機構	令5年3月
平24	西小学校校舎大規模改造(耐震補強)事業	4,700	0.400	1,585,484	524,286	7,914	地方公共団体金融機構	令5年3月
平24	東中学校校舎大規模改造(耐震補強)事業	70,200	0.400	23,681,073	7,830,815	118,225	地方公共団体金融機構	令5年3月
平24	南中学校校舎大規模改造(耐震補強)事業	73,400	0.400	24,760,552	8,187,774	123,614	地方公共団体金融機構	令5年3月
平24	西中学校校舎大規模改造(耐震補強)事業	2,300	0.400	775,876	256,565	3,873	地方公共団体金融機構	令5年3月
平24	瓦葺中学校校舎大規模改造(耐震補強)事業	4,400	0.400	1,484,286	490,818	7,414	地方公共団体金融機構	令5年3月
平24	市民体育館大規模改造(耐震補強)事業	123,900	0.400	41,796,082	13,821,052	208,662	地方公共団体金融機構	令5年3月
平24	中央小学校校舎改築事業	45,600	0.400	15,382,578	5,086,683	76,796	地方公共団体金融機構	令5年3月
平24	中央小学校校舎改築事業	13,500	0.400	4,554,052	1,505,926	22,735	地方公共団体金融機構	令5年3月
平24	平方東小学校校舎大規模改造(耐震補強)事業	26,000	0.590	8,655,716	2,890,714	64,408	埼玉りそな銀行	令5年3月
平24	平方北小学校校舎大規模改造(耐震補強)事業	3,700	0.590	1,231,780	411,370	9,167	埼玉りそな銀行	令5年3月
平24	大谷小学校校舎大規模改造(耐震補強)事業	13,700	0.590	4,560,896	1,523,184	33,938	埼玉りそな銀行	令5年3月
平24	上平小学校校舎大規模改造(耐震補強)事業	3,400	0.590	1,131,904	378,016	8,424	埼玉りそな銀行	令5年3月
平24	東小学校校舎大規模改造(耐震補強)事業	2,200	0.590	732,412	544,598	5,451	埼玉りそな銀行	令5年3月
平24	中央小学校校舎改築事業	13,100	0.590	4,361,144	1,456,476	32,451	埼玉りそな銀行	令5年3月
平24	中央小学校校舎改築事業(解体分)	34,000	0.590	11,319,016	3,780,164	84,227	埼玉りそな銀行	令5年3月
平24	東中学校校舎大規模改造(耐震補強)事業	700	0.590	233,044	77,826	1,735	埼玉りそな銀行	令5年3月
平24	南中学校校舎大規模改造(耐震補強)事業	42,200	0.590	14,048,900	4,691,850	104,541	埼玉りそな銀行	令5年3月
平24	西中学校校舎大規模改造(耐震補強)事業	16,000	0.590	5,326,600	1,778,900	39,637	埼玉りそな銀行	令5年3月
平24	瓦葺中学校校舎大規模改造(耐震補強)事業	3,300	0.590	1,098,588	366,902	8,168	埼玉りそな銀行	令5年3月
平24	大谷小学校校屋上防水事業	14,400	0.495	4,778,988	1,603,502	29,863	青木信用金庫	令5年3月
平24	大石南小学校受水槽等改修事業	18,300	0.495	6,073,296	2,037,784	37,951	青木信用金庫	令5年3月
平24	上平中学校校屋上防水事業	14,100	0.495	4,679,424	1,570,096	29,240	青木信用金庫	令5年3月
平24	上平中学校受水槽等改修事業	26,300	0.495	8,728,292	2,928,618	54,542	青木信用金庫	令5年3月
平24	中央小学校校舎改築事業	4,600	0.500	2,300,000	460,000	13,800	埼玉県振興資金	令7年2月
平24	市民体育館大規模改造事業	207,900	0.600	103,950,000	20,790,000	748,440	埼玉県振興資金	令7年2月
平25	上尾小学校体育館耐震補強事業	8,600	0.400	3,860,430	955,505	18,309	地方公共団体金融機構	令6年3月
平25	中央小学校太陽光発電装置設置事業	10,700	0.400	4,803,094	1,188,825	22,781	地方公共団体金融機構	令6年3月
平25	中央小学校校舎改築事業(繰越分)	201,200	0.400	90,316,122	22,354,366	428,350	地方公共団体金融機構	令6年3月
平25	中央小学校南・北校舎大規模改造事業	279,500	0.400	125,463,997	31,053,902	595,050	地方公共団体金融機構	令6年3月
平25	太平中学校体育館耐震補強事業	3,800	0.400	1,705,771	422,200	8,090	地方公共団体金融機構	令6年3月
平25	大石中学校体育館耐震補強事業	600	0.400	269,332	66,663	1,277	地方公共団体金融機構	令6年3月
平25	上平中学校体育館耐震補強事業	8,100	0.400	3,635,987	899,953	17,243	地方公共団体金融機構	令6年3月
平25	西中学校体育館耐震補強事業	4,100	0.400	1,840,438	455,531	8,729	地方公共団体金融機構	令6年3月
平25	大石南中学校体育館耐震補強事業	3,400	0.400	1,526,218	377,758	7,238	地方公共団体金融機構	令6年3月
平25	瓦葺中学校体育館耐震補強事業	7,500	0.400	3,366,656	833,289	15,967	地方公共団体金融機構	令6年3月
平25	南中学校体育館耐震補強事業	3,200	0.400	1,436,438	355,536	6,814	地方公共団体金融機構	令6年3月
平25	上尾小学校体育館耐震補強事業	6,200	0.400	2,783,101	688,852	13,200	地方公共団体金融機構	令6年3月
平25	中央小学校校舎改築事業(繰越分)	11,700	0.400	5,251,981	1,299,931	24,909	地方公共団体金融機構	令6年3月
平25	太平中学校体育館耐震補強事業	2,400	0.400	1,077,329	266,653	5,109	地方公共団体金融機構	令6年3月

7. 教育債(続き)

借入年度	事業名称	借入金額 (千円)	利率 (%)	未償還元金 (円)	元金 (円)	利子 (円)	借入先名称	償還期限
平25	大石中学校体育館耐震補強事業	24,300	0.400	10,907,960	2,699,857	51,733	地方公共団体金融機構	令6年3月
平25	上平中学校体育館耐震補強事業	24,800	0.400	11,132,405	2,755,409	52,799	地方公共団体金融機構	令6年3月
平25	大石南中学校体育館耐震補強事業	4,400	0.400	1,975,104	488,863	9,367	地方公共団体金融機構	令6年3月
平25	瓦葺中学校体育館耐震補強事業	16,800	0.400	7,541,308	1,866,567	35,767	地方公共団体金融機構	令6年3月
平25	南中学校体育館耐震補強事業	4,700	0.400	2,109,770	522,194	10,006	地方公共団体金融機構	令6年3月
平25	中央小学校校舎改築事業	159,200	0.400	71,462,856	17,687,948	338,932	地方公共団体金融機構	令6年3月
平25	上平小学校校舎大規模改造事業	43,900	0.175	19,510,820	4,877,836	40,658	さいたま農業協同組合	令6年3月
平25	大石中学校校舎大規模改造事業	20,300	0.175	9,022,090	2,255,582	18,801	さいたま農業協同組合	令6年3月
平25	西中学校校舎大規模改造事業	29,600	0.175	13,155,360	3,288,928	27,413	さいたま農業協同組合	令6年3月
平25	大谷中学校校舎大規模改造事業	71,600	0.175	31,821,730	7,955,654	66,309	さいたま農業協同組合	令6年3月
平25	瓦葺小学校屋上防水事業	12,400	0.175	5,510,730	1,377,854	11,484	さいたま農業協同組合	令6年3月
平25	今泉小学校受水槽等改修事業	19,600	0.175	8,710,500	2,177,900	18,151	さいたま農業協同組合	令6年3月
平25	南中学校屋上防水事業	13,300	0.175	5,910,700	1,477,860	12,317	さいたま農業協同組合	令6年3月
平25	原市中学校受水槽等改修事業	20,200	0.175	8,977,150	2,244,570	18,707	さいたま農業協同組合	令6年3月
平25	上尾中学校校舎改築事業	38,300	0.175	17,021,040	4,255,792	35,469	さいたま農業協同組合	令6年3月
平25	中央小学校校舎改築事業	18,800	0.175	8,354,970	2,089,006	17,410	さいたま農業協同組合	令6年3月
平25	中央小学校校舎改築事業	101,900	0.175	45,285,750	11,322,850	94,372	さいたま農業協同組合	令6年3月
平25	中央小学校校舎改築事業	34,000	0.500	20,400,000	3,400,000	119,000	埼玉県振興資金	令8年2月
平25	原市公民館用地購入事業	166,900	0.500	100,140,000	16,690,000	584,150	埼玉県振興資金	令8年2月
平26	上尾中学校校舎改築事業	192,700	0.800	154,524,517	9,658,471	1,294,185	地方公共団体金融機構	令17年3月
平26	上尾中学校校舎改築事業	189,400	0.800	147,210,465	9,201,310	1,232,928	財務省(財政融資資金)	令17年3月
平26	上尾中学校校舎改築事業	14,400	0.300	8,047,940	1,595,163	27,733	財務省(財政融資資金)	令7年3月
平26	上尾中学校校舎改築事業	90,100	0.220	50,051,376	10,012,156	127,704	埼玉りそな銀行	令7年3月
平26	今泉小学校屋上防水事業	30,700	0.220	17,054,128	3,411,468	43,512	埼玉りそな銀行	令7年3月
平26	大石南中学校受水槽等改修事業	19,400	0.200	10,784,000	2,154,000	24,856	川口信用金庫	令7年3月
平26	上尾中学校校舎改築事業	30,800	0.300	21,560,000	3,080,000	73,920	埼玉県振興資金	令9年2月
平27	上尾中学校校舎改築事業	82,800	0.100	69,726,304	4,357,894	72,994	財務省(財政融資資金)	令18年3月
平27	上尾中学校校舎改築事業	461,800	0.200	388,882,000	24,306,000	820,981	埼玉りそな銀行	令18年3月
平27	上尾中学校校舎改築事業	414,000	0.100	276,000,000	46,000,000	312,252	かんぽ生命保険	令8年3月
平27	上尾中学校校舎改築事業	30,300	0.100	20,202,000	3,366,000	23,565	かんぽ生命保険	令8年3月
平27	上尾中学校校舎改築事業	270,100	0.100	180,070,000	30,010,000	205,239	かんぽ生命保険	令8年3月
平27	上尾中学校校舎改築事業	18,200	0.100	12,122,000	2,026,000	9,982	かんぽ生命保険	令8年3月
平27	上尾中学校校舎改築事業	237,700	0.100	190,160,000	23,770,000	213,930	埼玉県振興資金	令10年2月
平28	新図書館複合施設整備事業	126,400	0.300	0	119,747,340	179,621	地方公共団体金融機構	令19年3月
平28	新図書館複合施設整備事業	112,200	0.290	0	106,296,000	47,294	埼玉りそな銀行	令19年3月
平28	大石北小学校屋上防水事業	18,200	0.200	14,155,572	2,022,214	31,607	埼玉りそな銀行	令9年3月
平28	上平小学校公共下水道接続事業	17,700	0.200	13,766,684	1,966,658	30,738	埼玉りそな銀行	令9年3月
平28	原市中学校屋上防水事業	15,000	0.200	11,666,680	1,666,660	26,049	埼玉りそな銀行	令9年3月
平28	原市公民館空調設備改修事業	14,400	0.200	11,200,020	1,599,990	25,031	埼玉りそな銀行	令9年3月
平29	新図書館複合施設整備事業	24,300	0.300	0	24,300,000	36,450	地方公共団体金融機構	令20年3月
平29	新図書館複合施設整備事業(繰越分)	23,500	0.300	0	23,500,000	35,250	地方公共団体金融機構	令20年3月
平29	新図書館複合施設整備事業	19,800	0.340	0	19,800,000	10,328	埼玉りそな銀行	令20年3月
平29	新図書館複合施設整備事業(繰越分)	24,100	0.340	0	24,100,000	12,571	埼玉りそな銀行	令20年3月
平29	太平中学校北校舎外壁改修事業	22,700	0.250	20,020,000	2,680,000	55,555	埼玉りそな銀行	令10年3月
平29	原市公民館空調設備改修事業	14,000	0.010	12,444,446	1,555,554	1,361	市町村振興協会	令10年3月
平29	上平公民館空調設備改修事業	6,800	0.010	6,044,442	755,558	661	市町村振興協会	令10年3月
平30	原市小学校受水槽改修工事	30,800	0.119	30,800,000	0	30,928	埼玉りそな銀行	令11年3月
平30	大石北小学校受水槽改修事業	28,500	0.119	28,500,000	0	28,617	埼玉りそな銀行	令11年3月
平30	小学校ブロック塀対策事業	4,600	0.119	4,600,000	0	4,618	埼玉りそな銀行	令11年3月
平30	西中学校外壁改修等事業	35,200	0.119	35,200,000	0	35,346	埼玉りそな銀行	令11年3月
平30	中学校ブロック塀対策事業	4,300	0.119	4,300,000	0	4,317	埼玉りそな銀行	令11年3月
平30	大谷公民館公共下水道接続事業	5,300	0.119	5,300,000	0	5,321	埼玉りそな銀行	令11年3月
平30	平方公民館空調設備改修事業	30,700	0.010	30,700,000	0	3,040	市町村振興協会	令11年3月
平30	図書館瓦葺分館空調設備改修事業	6,400	0.010	6,400,000	0	557	市町村振興協会	令11年3月
平30	原市小学校受水槽改修事業	10,300	0.010	10,300,000	0	948	埼玉県振興資金	令13年2月
平30	大石北小学校受水槽改修事業	9,500	0.010	9,500,000	0	880	埼玉県振興資金	令13年2月
平31	小学校空調整備事業	33,000	0.098	33,000,000	0	0	埼玉りそな銀行	令12年3月
平31	中学校施設改修事業	21,500	0.005	21,500,000	0	0	埼玉県振興資金	令14年2月
平31	平塚サッカー場改修事業	59,900	0.005	59,900,000	0	0	埼玉県振興資金	令14年2月
平31	小学校施設改修事業	16,400	0.098	16,400,000	0	0	埼玉りそな銀行	令12年3月
平31	中学校施設改修事業	119,900	0.098	119,900,000	0	0	埼玉りそな銀行	令12年3月
平31	公民館施設改修事業	64,000	0.098	64,000,000	0	0	埼玉りそな銀行	令12年3月
平31	集会所施設改修事業	1,200	0.098	1,200,000	0	0	埼玉りそな銀行	令12年3月
平31	平塚サッカー場改修事業	179,800	0.098	179,800,000	0	0	埼玉りそな銀行	令12年3月
合 計		11,740,000		5,262,518,982	1,163,772,885	42,639,458		

8. 災害復旧債

借入年度	事業名称	借入金額 (千円)	利率 (%)	未償還元金 (円)	元金 (円)	利子 (円)	借入先名称	償還期限
平31	農地農業用施設災害復旧事業	1,900	0.005	1,900,000	0	0	財務省(財政融資資金)	令12年3月
小 計		1,900		1,900,000	0	0		

9. その他

借入年度	事業名称	借入金額 (千円)	利率 (%)	未償還元金 (円)	元金 (円)	利子 (円)	借入先名称	償還期限
平11	減税補てん債	386,100	2.100	0	26,702,995	421,305	財務省(田運用郵貯)	令 2年 3月
平12	減税補てん債	423,500	1.600	28,213,065	27,767,015	785,055	財務省(田運用郵貯)	令 3年 3月
平13	減税補てん債	439,700	1.400	41,893,937	27,686,329	438,695	財務省(財政融資資金)	令 3年 9月
平14	減税補てん債	437,800	0.800	67,417,931	26,732,385	437,377	財務省(財政融資資金)	令 4年 9月
平15	減税補てん債	411,900	1.300	102,496,120	25,369,067	486,117	日本郵政公社(備保資金)	令 6年 3月
平16	減税補てん債(恒久減税分)	402,500	1.400	124,736,334	24,798,007	286,675	日本郵政公社(備保資金)	令 7年 3月
平17	減税補てん債	417,500	1.900	143,282,001	23,796,884	161,132	日本郵政公社(備保資金)	令 8年 3月
平18	減税補てん債	330,100	1.600	121,202,210	18,576,687	135,135	日本郵政公社(備保資金)	令 8年 9月
	小 計	3,249,100		629,241,598	201,429,369	3,151,491		
平13	臨時財政対策債	779,300	1.400	74,250,501	49,069,720	777,520	財務省(財政融資資金)	令 3年 9月
平14	臨時財政対策債	1,617,300	0.800	298,490,524	98,507,241	1,862,009	財務省(財政融資資金)	令 5年 3月
平15	臨時財政対策債	3,648,200	1.300	907,808,566	224,693,931	4,305,541	財務省(財政融資資金)	令 6年 3月
平16	臨時財政対策債	2,635,200	1.400	816,658,847	162,354,551	1,876,891	財務省(財政融資資金)	令 7年 3月
平17	臨時財政対策債	2,020,000	1.800	758,685,890	126,005,781	853,199	財務省(財政融資資金)	令 8年 3月
平18	臨時財政対策債	1,832,100	1.600	796,194,697	113,696,610	88,148	財務省(財政融資資金)	令 9年 3月
平19	臨時財政対策債	1,662,000	1.300	817,406,368	102,129,825	89,401	財務省(財政融資資金)	令10年 3月
平20	臨時財政対策債	1,556,900	1.200	858,563,771	95,348,287	93,007	財務省(財政融資資金)	令11年 3月
平21	臨時財政対策債	2,416,400	1.200	1,480,527,391	138,542,257	19,014,451	財務省(財政融資資金)	令12年 3月
平22	臨時財政対策債	1,390,400	1.200	931,614,981	78,769,344	11,889,010	地方公共団体金融機構	令13年 3月
平22	臨時財政対策債	2,101,200	1.200	1,407,874,998	119,037,791	17,966,909	財務省(財政融資資金)	令13年 3月
平23	臨時財政対策債	1,464,400	0.800	1,054,128,098	83,369,835	8,933,575	地方公共団体金融機構	令14年 3月
平23	臨時財政対策債	1,509,500	0.900	1,089,189,958	85,578,468	10,380,796	財務省(財政融資資金)	令14年 3月
平24	臨時財政対策債	959,000	0.600	742,059,691	54,723,431	4,698,737	地方公共団体金融機構	令15年 3月
平24	臨時財政対策債	2,230,500	0.800	1,669,213,681	126,478,799	14,113,087	財務省(財政融資資金)	令14年 9月
平25	臨時財政対策債	1,035,700	0.600	860,509,156	58,747,153	5,427,549	地方公共団体金融機構	令16年 3月
平25	臨時財政対策債	2,224,800	0.600	1,848,470,377	126,195,486	11,658,986	財務省(財政融資資金)	令16年 3月
平26	臨時財政対策債	931,200	0.500	825,705,523	52,878,942	4,326,906	地方公共団体金融機構	令17年 3月
平26	臨時財政対策債	2,210,000	0.400	1,957,724,441	126,389,803	8,210,193	財務省(財政融資資金)	令17年 3月
平27	臨時財政対策債	314,300	0.100	295,811,744	18,488,256	309,677	地方公共団体金融機構	令18年 3月
平27	臨時財政対策債	2,378,000	0.100	2,238,117,632	139,882,368	2,343,029	財務省(財政融資資金)	令18年 3月
平28	臨時財政対策債	110,000	0.020	110,000,000	0	22,000	地方公共団体金融機構	令19年 3月
平28	臨時財政対策債	2,410,200	0.020	2,410,200,000	0	482,040	財務省(財政融資資金)	令19年 3月
平29	臨時財政対策債	2,670,200	0.030	2,670,200,000	0	801,060	財務省(財政融資資金)	令20年 3月
平30	臨時財政対策債	2,430,200	0.007	2,430,200,000	0	140,984	財務省(財政融資資金)	令21年 3月
平31	臨時財政対策債	373,130	0.008	373,130,000	0	0	地方公共団体金融機構	令22年 3月
平31	臨時財政対策債	1,756,070	0.008	1,756,070,000	0	0	財務省(財政融資資金)	令22年 3月
	小 計	46,666,200		31,478,806,835	2,180,887,879	130,664,705		
平20	減収補てん債(特例分)	577,500	1.570	305,660,000	33,980,000	601,043	埼玉りそな銀行	令11年 3月
平21	減収補てん債(特例分)	64,400	1.480	0	9,200,000	103,690	埼玉りそな銀行	令 2年 3月
	小 計	641,900		305,660,000	43,180,000	704,733		
平21	退職手当債	1,050,000	0.948	0	150,000,000	1,069,420	さいたま農業協同組合	令 2年 3月
	小 計	1,050,000		0	150,000,000	1,069,420		
平24	土地開発公社健全化債	1,034,100	0.600	517,050,000	103,410,000	3,722,760	埼玉県振興資金	令 7年 2月
平25	土地開発公社健全化債	854,700	0.500	512,820,000	85,470,000	2,991,450	埼玉県振興資金	令 8年 2月
平26	土地開発公社健全化債	591,900	0.300	414,330,000	59,190,000	1,420,560	埼玉県振興資金	令 9年 2月
平27	土地開発公社健全化債	415,300	0.100	332,240,000	41,530,000	373,770	埼玉県振興資金	令10年 2月
平28	土地開発公社健全化債	495,800	0.060	446,220,000	49,580,000	297,480	埼玉県振興資金	令11年 2月
	小 計	3,391,800		2,222,660,000	339,180,000	8,806,020		
	その他債 合計	54,999,000		34,636,368,433	2,914,677,248	144,396,369		
	総 合 計	103,385,300	0	56,301,393,950	6,613,788,367	282,945,295		

11 予備費

予 算 額 80,000千円
充 用 額 53,133千円 (充用率 66.4%)

【予備費の充用先】

(款) 2 総務費 (項) 1 総務管理費

(目) 1 一般管理費

(単位：千円)

所属名	事業名	充用額	実施内容等
職員課	職員課一般事務費	43	台風の被災地に対する支援として、緊急に職員を派遣したもの

(目) 15 文化センター運営費

(単位：千円)

所属名	事業名	充用額	実施内容等
市民協働推進課	文化センター管理運営事業	1,096	文化センターの下水設備が故障したため、緊急に修繕を行ったもの

(目) 19 防災対策費

(単位：千円)

所属名	事業名	充用額	実施内容等
危機管理防災課	危機管理防災課一般事務費	242	台風の被災者対応を行う災害ボランティアセンターを開設したため、緊急に資機材を購入したもの
危機管理防災課	防災備蓄事業	2,325	台風による避難所開設の際に毛布・寝袋を使用したため、緊急にクリーニング等を行ったもの

(款) 3 民生費 (項) 1 社会福祉費

(目) 1 社会福祉総務費

(単位：千円)

所属名	事業名	充用額	実施内容等
福祉総務課	福祉総務課一般事務費	571	行旅死亡人取扱件数が増加したため、緊急に補てんしたもの
福祉総務課	災害見舞金等支給事業	570	台風により被災した市民に対し、緊急に一時金を支出したもの
福祉総務課	地域福祉拠点整備事業	244	上尾西地域福祉センターに雨漏りが発生したため、緊急に修繕を行ったもの

(目) 5 養護老人ホーム恵和園運営費

(単位：千円)

所属名	事業名	充用額	実施内容等
高齢介護課	養護老人ホーム恵和園管理運営事業	88	台風により養護老人ホーム恵和園の屋外灯が破損したため、緊急に修繕を行ったもの
高齢介護課	養護老人ホーム恵和園管理運営事業	1,296	養護老人ホーム恵和園の厨房送風機が故障したため、緊急に修繕を行ったもの

(款) 3 民生費 (項) 2 児童福祉費

(目) 3 保育所費

(単位：千円)

所属名	事業名	充用額	実施内容等
保育課	市立保育所施設改修事業	3,715	しらこぼと保育所の耐震診断結果を受け、在園児童を上平保育所に移動させて保育を行うため、緊急に上平保育所増築工事の設計を行ったもの

(目) 6 子育て支援センター運営費

(単位：千円)

所属名	事業名	充用額	実施内容等
子育て支援センター	子育て支援センター管理運営事業	66	台風により子育て支援センターに雨漏りが発生したため、緊急に修繕を行ったもの

(目) 7 発達支援相談センター運営費

(単位：千円)

所属名	事業名	充用額	実施内容等
発達支援相談センター	つくし学園管理運営事業	35	台風によりつくし学園の電気配線が漏電したため、緊急に点検を行ったもの
発達支援相談センター	つくし学園管理運営事業	75	つくし学園のトイレ及び浄化槽が故障したため、緊急に修繕を行ったもの

(目) 10 児童館運営費

(単位：千円)

所属名	事業名	充用額	実施内容等
青少年課	児童館アッピーランド管理運営事業	518	児童館アッピーランドの空調設備が故障したため、緊急に修繕を行ったもの

(款) 3 民生費 (項) 4 災害救助費

(目) 1 災害救助費

(単位：千円)

所属名	事業名	充用額	実施内容等
福祉総務課	災害救助事業	5,699	台風により被災した世帯に対し、緊急に災害援護資金の貸付けを行ったもの
建築安全課	被災住宅応急修理事業	12,654	台風により被災した住宅に対し、緊急に住宅の応急修理を行ったもの

(款) 4 衛生費 (項) 1 保健衛生費

(目) 3 保健費

(単位：千円)

所属名	事業名	充用額	実施内容等
子ども支援課	未熟児養育医療費給付事業	2,140	未熟児養育医療給付費が増加したため、緊急に補てんしたもの

(目) 4 環境衛生費

(単位：千円)

所属名	事業名	充用額	実施内容等
生活環境課	衛生害虫駆除事業	235	台風により市道等が冠水したため、緊急に消毒を行ったもの

(款) 5 農林水産業費 (項) 1 農業費

(目) 4 園芸振興費

(単位：千円)

所属名	事業名	充用額	実施内容等
農政課	園芸振興費補助事業	390	降ひょうにより被災した農業者に対し、緊急に支援を行ったもの

(款) 8 消防費 (項) 1 消防費

(目) 1 常備消防費 (単位: 千円)

所属名	事業名	充用額	実施内容等
管理課	警防・救助資器材整備事業	96	台風の影響による災害対応に伴い、胴長靴及び防滴メガホンが破損したため、緊急に購入したもの

(目) 3 消防施設費 (単位: 千円)

所属名	事業名	充用額	実施内容等
消防総務課	消防施設管理事業	525	平方分署の空調室外機が故障したため、緊急に修繕を行ったもの
消防総務課	消防施設管理事業	286	西消防署・大石支所の電気錠及び制御盤が故障したため、緊急に修繕を行ったもの

(款) 9 教育費 (項) 2 小学校費

(目) 1 学校管理費 (単位: 千円)

所属名	事業名	充用額	実施内容等
教育総務課	小学校管理運営事業	1,373	台風により小学校内の樹木が被害を受けたため、緊急に倒木の処理等を行ったもの

(款) 9 教育費 (項) 3 中学校費

(目) 1 学校管理費 (単位: 千円)

所属名	事業名	充用額	実施内容等
教育総務課	中学校管理運営事業	754	台風により中学校内の樹木が被害を受けたため、緊急に倒木の処理等を行ったもの

(款) 9 教育費 (項) 5 社会教育費

(目) 3 図書館費 (単位: 千円)

所属名	事業名	充用額	実施内容等
図書館	図書館施設管理事業	11,016	図書館大石分館の空調機が故障したため、緊急に修繕を行ったもの
図書館	図書館施設管理事業	2,312	図書館の火災報知器が故障したため、緊急に修繕を行ったもの
図書館	図書館運営事業	1,640	(仮)新図書館複合施設建設工事(弱電設備工事)の契約解除に伴う受注者への損害賠償について、和解に基づく支払いを緊急に行ったもの

(目) 6 文化財保護費 (単位: 千円)

所属名	事業名	充用額	実施内容等
生涯学習課	埋蔵文化財調査事業	1,352	住宅開発に際し、埋蔵文化財が発見されたため、緊急に発掘調査を行ったもの

(款) 9 教育費 (項) 6 保健体育費

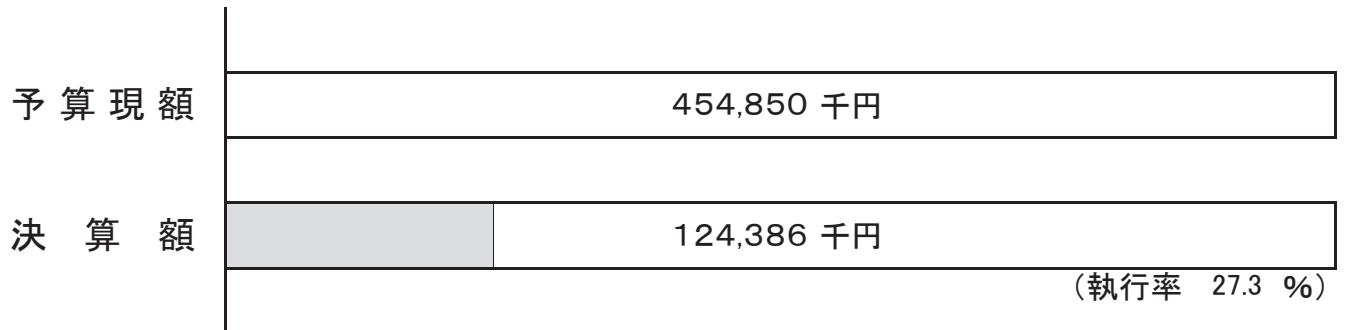
(目) 5 スポーツ施設費 (単位: 千円)

所属名	事業名	充用額	実施内容等
スポーツ振興課	屋外スポーツ施設管理運営事業	486	台風により平方スポーツ広場のテントが破損したため、緊急に修繕を行ったもの

(単位：千円)

所属名	事業名	充用額	実施内容等
スポーツ振興課	屋外スポーツ施設管理運営事業	61	台風により平方野球場のトイレが浸水したため、緊急に洗浄等を行ったもの
スポーツ振興課	屋外スポーツ施設管理運営事業	1,210	台風により平方野球場の防球ネットが破損及び側溝のつまりが発生したため、緊急に修繕等を行ったもの

12災害復旧費



所管課 | 災害復旧費 …… 農政課

(款) 12 災害復旧費 (項) 1 農林水産業施設災害復旧費

(目) 1 農地農業用施設災害復旧費

(単位: 千円)

所属名	事業名	決算額	実施内容等
農政課	農地農業用施設災害復旧事業	124,386	・令和元年東日本台風による災害復旧事業費 《歳入》 市債 1,900

基金運用狀況

財政調整基金

所属名	財政課
-----	-----

(単位：円)

① 平成30年度末現在高	平成31年度運用状況		平成31年度末現在高 ①+②-③
	② 積立額	③ 取崩額	
3,903,446,577	2,387,119	1,082,287,000	2,823,546,696

内 容	金 額
預金利子	2,387,119
計	2,387,119

内 容	金 額
一般会計に充当	1,082,287,000
計	1,082,287,000

公共施設整備基金

所属名	財政課
-----	-----

(単位：円)

① 平成30年度末現在高	平成31年度運用状況		平成31年度末現在高 ①+②-③
	② 積立額	③ 取崩額	
3,201,773,140	2,076,605	280,000,000	2,923,849,745

内 容	金 額
預金利子	2,076,605
計	2,076,605

内 容	金 額
一般会計に充当	280,000,000
計	280,000,000

市債管理基金

所属名	財政課
-----	-----

(単位：円)

① 平成30年度末現在高	平成31年度運用状況		平成31年度末現在高 ①+②-③
	② 積立額	③ 取崩額	
0	0	0	0

内 容	金 額
計	0

内 容	金 額
計	0

ふるさとあげお応援基金

所属名	財政課
-----	-----

(単位：円)

① 平成30年度末現在高	平成31年度運用状況		平成31年度末現在高 ①+②-③
	② 積立額	③ 取崩額	
6,580,298	19,664,267	6,361,000	19,883,565

内 容	金 額
寄附金	19,660,400
預金利子	3,867
計	19,664,267

内 容	金 額
一般会計に充当	6,361,000
計	6,361,000

災害対策基金

所属名	危機管理防災課
-----	---------

(単位：円)

① 平成30年度末現在高	平成31年度運用状況		平成31年度末現在高 ①+②-③
	② 積立額	③ 取崩額	
16,115,469	2,382,096	784,240	17,713,325

内 容	金 額
一般会計より繰入	2,165,596
寄附金	204,920
預金利子	11,580
計	2,382,096

内 容	金 額
被災地復興支援事業	784,240
計	784,240

社会福祉基金

所属名	福祉総務課
-----	-------

(単位：円)

① 平成30年度末現在高	平成31年度運用状況		平成31年度末現在高 ①+②-③
	② 積立額	③ 取崩額	
28,533,083	2,359,949	8,151,284	22,741,748

内 容	金 額
寄附金	2,341,932
預金利子	18,017
計	2,359,949

内 容	金 額
社会福祉基金活用事業助成金	2,445,284
障害者施設整備費補助事業	5,706,000
計	8,151,284

介護保険給付費等準備基金

所属名	高齢介護課
-----	-------

(単位：円)

① 平成30年度末現在高	平成31年度運用状況		平成31年度末現在高 ①+②-③
	② 積立額	③ 取崩額	
1,399,684,414	275,229,838	450,000,000	1,224,914,252

積立額の内訳(財源)	
内 容	金 額
介護保険料	274,296,449
預金利子	933,389
計	275,229,838

取崩額の内訳(目的等、充当先等)	
内 容	金 額
介護サービス等給付費	450,000,000
計	450,000,000

国民健康保険運営基金

所属名	保険年金課
-----	-------

(単位：円)

① 平成30年度末現在高	平成31年度運用状況		平成31年度末現在高 ①+②-③
	② 積立額	③ 取崩額	
962,780	8	0	962,788

積立額の内訳(財源)	
内 容	金 額
預金利子	8
計	8

取崩額の内訳(目的等、充当先等)	
内 容	金 額
計	0

一般廃棄物処理施設建設基金

所属名	環境政策課
-----	-------

(単位：円)

① 平成30年度末現在高	平成31年度運用状況		平成31年度末現在高 ①+②-③
	② 積立額	③ 取崩額	
45,269,415	5,032,163	0	50,301,578

積立額の内訳(財源)	
内 容	金 額
一般会計より繰入	5,000,000
預金利子	32,163
計	5,032,163

取崩額の内訳(目的等、充当先等)	
内 容	金 額
計	0

みどりの基金

所属名	みどり公園課
-----	--------

(単位：円)

① 平成30年度末現在高	平成31年度運用状況		平成31年度末現在高 ①+②-③
	② 積立額	③ 取崩額	
23,544,546	2,932,024	0	26,476,570

積立額の内訳(財源)	
内 容	金 額
緑の募金交付金	2,330,000
寄附金	587,224
預金利子	14,800
計	2,932,024

取崩額の内訳(目的等、充当先等)	
内 容	金 額
計	0

森林環境譲与税基金

所属名	みどり公園課
-----	--------

(単位：円)

① 平成30年度末現在高	平成31年度運用状況		平成31年度末現在高 ①+②-③
	② 積立額	③ 取崩額	
0	8,702,015	0	8,702,015

積立額の内訳(財源)	
内 容	金 額
森林環境譲与税	8,702,000
預金利子	15
計	8,702,015

取崩額の内訳(目的等、充当先等)	
内 容	金 額
計	0

公共下水道管理基金

所属名	経営総務課
-----	-------

(単位：円)

① 平成30年度末現在高	平成31年度運用状況		平成31年度末現在高 ①+②-③
	② 積立額	③ 取崩額	
101,050,853	0	101,050,853	0

積立額の内訳(財源)	
内 容	金 額
計	0

取崩額の内訳(目的等、充当先等)	
内 容	金 額
公共下水道事業会計へ充当	101,050,853
計	101,050,853

文化芸術振興基金

所属名	生涯学習課
-----	-------

(単位：円)

① 平成30年度末現在高	平成31年度運用状況		平成31年度末現在高 ①+②-③
	② 積立額	③ 取崩額	
12,795,086	107,727	2,163,136	10,739,677

内 容	金 額
寄附金	100,000
預金利子	7,727
計	107,727

内 容	金 額
美術展覧会事業	1,413,136
文化団体連合会補助金	750,000
計	2,163,136

地方自治法第241条に基づく「特定の目的のために定額の資金を運用するための基金」

国民健康保険出産費資金貸付基金

所属名	保険年金課
-----	-------

(単位：円)

平成30年度末現在高			平成31年度運用状況				平成31年度末現在高		
金 額		備 考	金 額		備 考	金 額		備 考	
現 金	5,023,150		償還 貸付	償還金	0	現 金	5,023,201		
未償還金	0			貸付金	0		未償還金	0	
合 計	5,023,150		積立 取崩	積立金	51	預金利子	合 計	5,023,201	
				取崩額	0				

国民健康保険高額療養費資金貸付基金

所属名	保険年金課
-----	-------

(単位：円)

平成30年度末現在高			平成31年度運用状況				平成31年度末現在高		
金 額		備 考	金 額		備 考	金 額		備 考	
現 金	5,182,656		償還 貸付	償還金	0	現 金	5,182,707		
未償還金	0			貸付金	0		未償還金	0	
合 計	5,182,656		積立 取崩	積立金	51	預金利子	合 計	5,182,707	
				取崩額	0				

特 別 会 計

平成31年度 国民健康保険特別会計決算のあらまし

○歳入：204.3億円（前年度比△9.9億円、4.6%減）

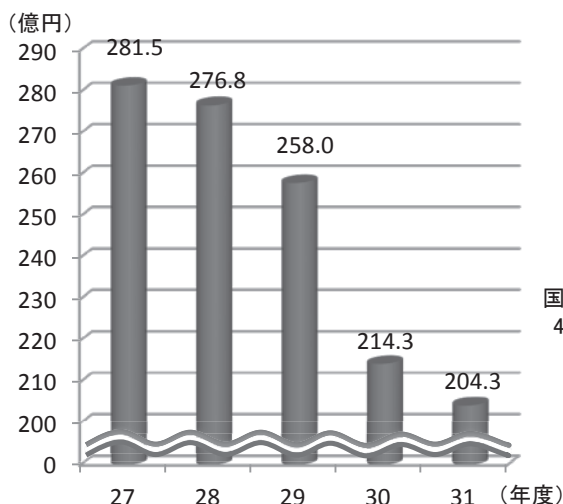
・税率改正により国民健康保険税及び基盤安定繰入金が1億2,864万円増加した一方、被保険者数の減少による保険給付費の減などに伴い、県支出金が7億6,272万円減少したことなどにより、全体では9億9,202万円の減少。

○歳出：202.5億円（前年度比△9.5億円、4.5%減）

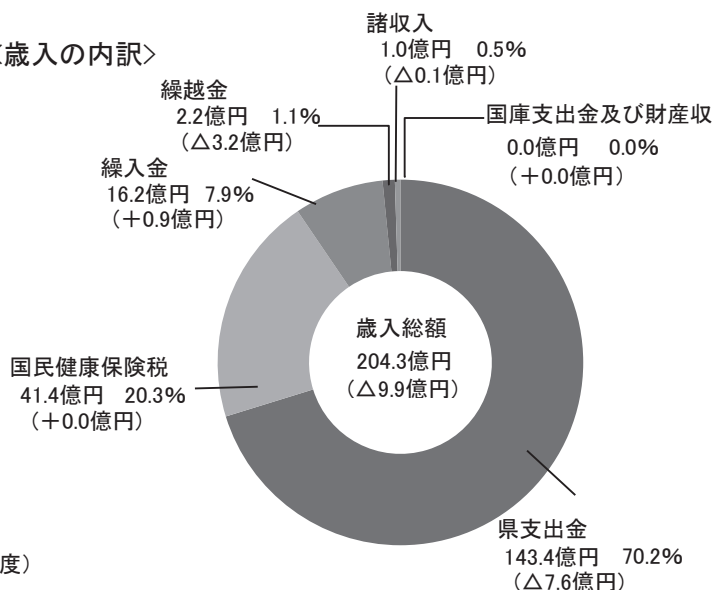
・被保険者数の減少に伴い保険給付費が7億1,691万円減少したことや、過年度国県支出金等返還金等の諸支出金が1億5,370万円減少したことなどにより、全体では9億5,456万円の減少。

○決算収支：1.9億円（前年度比△0.4億円、16.7%減） （実質収支） ※（歳入－歳出）－（翌年度へ繰り越すべき財源）

＜歳入の推移＞

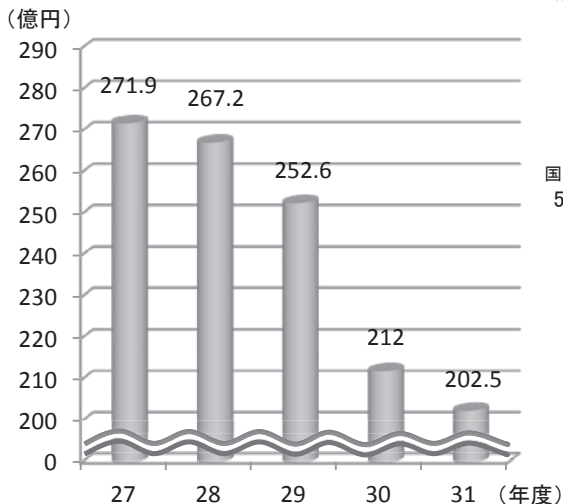


＜歳入の内訳＞

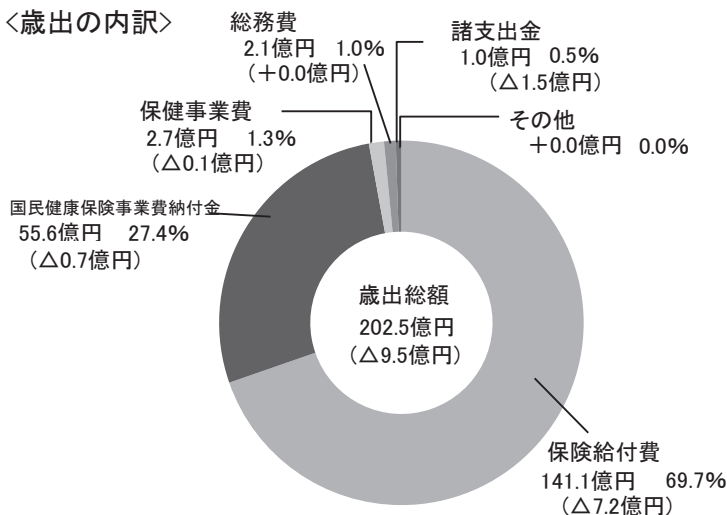


※()内は対前年度増減額を、%は全体に対する構成比を表す。

＜歳出の推移＞



＜歳出の内訳＞



※()内は対前年度増減額を、%は全体に対する構成比を表す。

1 歳入

歳入予算現額に対する款別収入率一覧表

(単位：千円)

款	予算現額 A	決算額 B	比較 (B-A)C	収入率 B/A (%)
1 国民健康保険税	4,088,442	4,142,647	54,205	101.3
2 国庫支出金	3,611	4,074	463	112.8
3 県支出金	15,874,934	14,344,836	△ 1,530,098	90.4
4 財産収入	3	0	△ 3	3.7
5 繰入金	1,640,211	1,623,625	△ 16,586	99.0
6 繰越金	223,998	223,998	0	100.0
7 諸収入	87,332	95,432	8,100	109.3
合計	21,918,531	20,434,612	△ 1,483,919	93.2
参考：30年度	21,739,628	21,426,628	△ 313,000	98.6

国民健康保険税

区分	調定額(千円)	収入済額(千円)	収入率	一人当たり収納額	(参考)被保険者数
現年度	4,239,259	3,923,541	92.6%	82,613円	47,493人
一般分	4,237,706	3,922,028	92.6%	82,633円	47,463人
退職者分	1,553	1,513	97.4%	50,430円	30人
過年度	876,535	219,106	25.0%	—	—

2 歳出

歳出予算現額に対する款別執行率一覧表

(単位：千円)

款	予算現額 A	決算額 B	不用額 (A-B)C	執行率 B/A (%)
1 総務費	233,724	210,452	23,272	90.0
2 保険給付費	15,704,093	14,113,668	1,590,425	89.9
3 国民健康保険事業費納付金	5,558,044	5,558,042	2	100.0
4 保健事業費	311,039	267,519	43,520	86.0
5 基金積立金	3	0	3	0.0
6 公債費	1	—	1	—
7 諸支出金	101,627	98,388	3,239	96.8
8 予備費	10,000	—	10,000	—
合計	21,918,531	20,248,070	1,670,461	92.4
参考：30年度	21,739,628	21,202,629	536,999	97.5

(款) 2 保険給付費

(単位：千円)

款 名 称	決 算 額	実 施 内 容 等			
保険給付費	14, 113, 668	【療養諸費・高額療養費】			
			一 般	退 職	合 計
		療養諸費			12, 349, 794
		療養給付費	12, 185, 936	5, 784	12, 191, 719
		療養費	138, 312	102	138, 415
		審査支払手数料	—	—	19, 660
		高額療養費	1, 688, 773	766	1, 689, 539
〔療養諸費 被保険者一人当たり 一般：259, 660 円、退職：196, 185 円〕					
・ 出産育児一時金 125 件					
・ 葬祭費 303 件					

(款) 9 保健事業費

(単位：千円)

款 名 称	決 算 額	実 施 内 容 等			
保健事業費	267, 519	【特定健康診査】			
		・ 受診者数 16, 234 人			
		【特定保健指導】			
		・ 動機付け支援 136 人 ・ 積極的支援 17 人			
		【保養施設宿泊費補助】			
		・ 利用宿泊数 1, 957 泊			
		【人間ドック検診料補助】			
		・ 受診者数 2, 268 人			
		【がん検診等自己負担分補助】			
				項 目	受診者数
		胃がん	1, 171 人	大腸がん	4, 876 人
肺がん	集団		1, 261 人	前立腺がん	2, 002 人
		個別	717 人	肝炎ウイルス	773 人
子宮がん	体がん		154 人	ヘルスチェック	162 人
	頸がん		903 人	成人歯科	213 人
【生活習慣病重症化予防対策事業】					
・ 受診勧奨対象者 180 人 保健指導利用者 27 人 継続支援利用者 10 人					

3 被保険者等の状況

		平成 31 年度	平成 30 年度	増減率
年間平均世帯数		30, 569 世帯	31, 514 世帯	△ 3. 0%
年間平均被保険者数		47, 493 人	49, 843 人	△ 4. 7%
内 訳	一 般	47, 463 人	49, 634 人	△ 4. 4%
	退 職	30 人	209 人	△ 85. 6%
介護保険第 2 号被保険者数		14, 658 人	15, 305 人	△ 4. 2%

平成31年度 介護保険特別会計決算のあらまし

○歳入：167.6億円（前年度比 +10.0億円、6.3%増）

- ・繰入金が3億3,093万円、国庫支出金が2億9,706万円、支払基金交付金が2億6,726万円、県支出金が1億5,973万円増加したことなどにより、全体では9億9,624万円の増加。

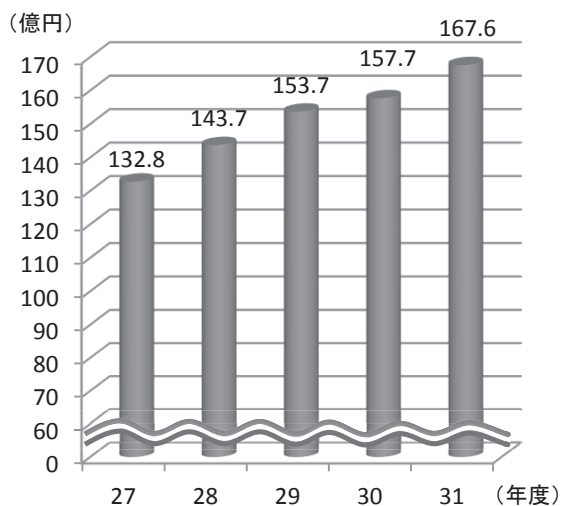
○歳出：160.1億円（前年度比 +7.5億円、4.9%増）

- ・基金積立金が1億2,489万円減少した一方で、保険給付費が7億8,449万円、諸支出金が8,204万円増加したことなどにより、全体では7億5,081万円の増加。

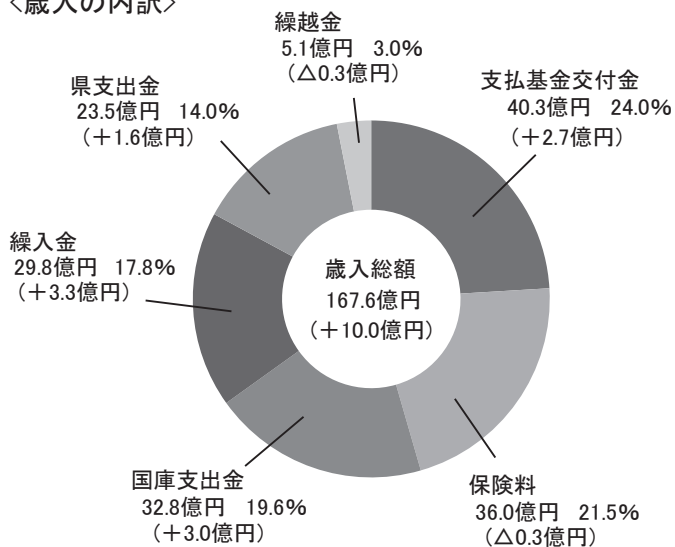
○決算収支：7.5億円（前年度比 +2.5億円、48.3%増）

（実質収支） ※（歳入－歳出）－（翌年度へ繰り越すべき財源）

＜歳入の推移＞

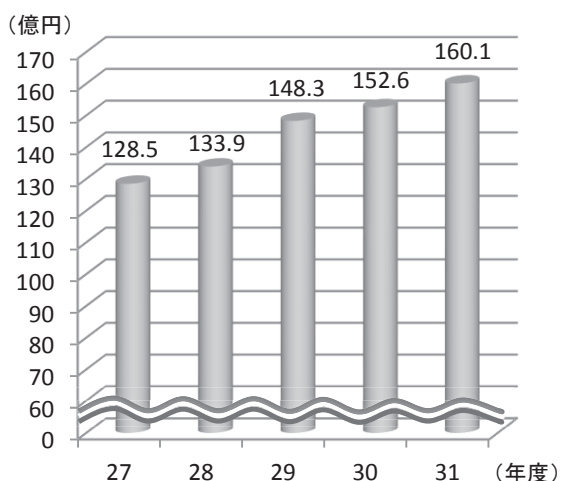


＜歳入の内訳＞

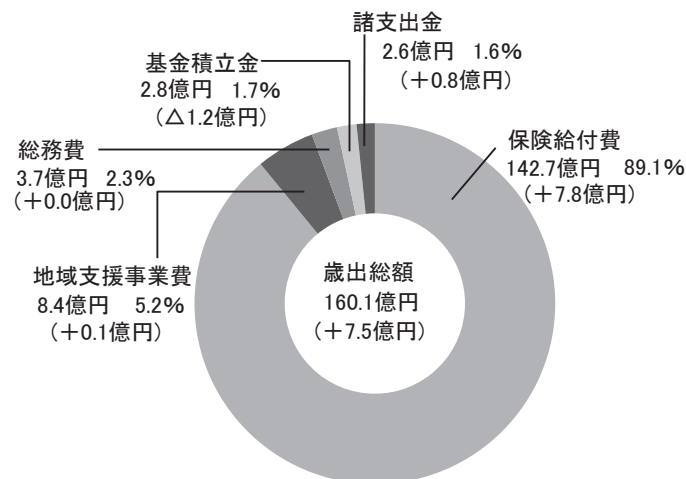


※()内は対前年度増減額を、%は全体に対する構成比を表す。

＜歳出の推移＞



＜歳出の内訳＞



※()内は対前年度増減額を、%は全体に対する構成比を表す。

1 歳入

歳入予算現額に対する款別収入率一覧表

(単位：千円)

款	予算現額 A	決算額 B	比較 (B-A)C	収入率 B/A (%)
1 保 險 料	3,469,943	3,602,229	132,286	103.8
2 使 用 料 及 び 手 数 料	1,153	104	△ 1,049	9.0
3 国 庫 支 出 金	3,317,053	3,279,778	△ 37,275	98.9
4 支 払 基 金 交 付 金	4,238,909	4,030,521	△ 208,388	95.1
5 県 支 出 金	2,354,981	2,353,707	△ 1,274	99.9
6 財 産 収 入	934	933	△ 1	99.9
7 繰 入 金	2,981,520	2,981,540	20	100.0
8 繰 越 金	508,538	508,539	1	100.0
9 諸 収 入	310	7,569	7,259	2,441.6
合 計	16,873,341	16,764,920	△ 108,421	99.4
参考：30年度	15,782,854	15,768,676	△ 14,178	99.9

所得段階別第1号被保険者の保険料額と被保険者数

所 得 段 階	保険料額(円)	被保険者数(人)	対象者
第1段階(※1)	22,000	9,451	生活保護受給者、中国残留邦人等支援給付受給者、世帯全員が市民税非課税で、老齢福祉年金受給者または課税年金収入額＋合計所得金額(※2)から公的年金に係る雑所得を控除した金額が80万円以下
第2段階(※1)	32,000	4,155	世帯全員が市民税非課税で、課税年金収入額＋合計所得金額(※2)から公的年金に係る雑所得を控除した金額が80万円を超え120万円以下
第3段階(※1)	42,500	3,801	世帯全員が市民税非課税で、課税年金収入額＋合計所得金額(※2)から公的年金に係る雑所得を控除した金額が120万円を超える
第4段階	48,700	9,932	本人が市民税非課税で、世帯内に市民税課税者がいる(課税年金収入額＋合計所得金額(※2)から公的年金に係る雑所得を控除した金額が80万円以下)
第5段階	58,700	8,543	本人が市民税非課税で、世帯内に市民税課税者がいる(課税年金収入額＋合計所得金額(※2)から公的年金に係る雑所得を控除した金額が80万円を超える)
第6段階	66,300	9,182	本人が市民税課税で、合計所得金額(※2)が120万円未満
第7段階	73,300	9,858	本人が市民税課税で、合計所得金額(※2)が120万円以上200万円未満
第8段階	88,000	4,820	本人が市民税課税で、合計所得金額(※2)が200万円以上300万円未満
第9段階	99,700	2,033	本人が市民税課税で、合計所得金額(※2)が300万円以上400万円未満
第10段階	108,500	862	本人が市民税課税で、合計所得金額(※2)が400万円以上500万円未満
第11段階	117,300	1,869	本人が市民税課税で、合計所得金額(※2)が500万円以上
計	—	64,506	

(※1)低所得者の負担を軽減するため、第1段階～第3段階の保険料額が減額されています。(減額前の保険料額 第1段階29,300円 第2段階39,300円 第3段階44,000円)

(※2)合計所得金額は、税法上の「合計所得金額」から「長期譲渡所得及び短期譲渡所得に係る特別控除額」を控除した後の額です。

2 歳出

歳出予算現額に対する款別執行率一覧表

(単位：千円)

款	予算現額 A	決算額 B	不用額 (A-B)C	執行率 B/A (%)
1 総 務 費	426,807	365,726	61,081	85.7
2 保 險 給 付 費	14,996,523	14,270,836	725,687	95.2
3 基 金 積 立 金	275,232	275,230	2	99.9
4 地 域 支 援 事 業 費	907,896	835,380	72,516	92.0
5 諸 支 出 金	263,883	263,777	106	100.0
6 予 備 費	3,000	—	3,000	—
合 計	16,873,341	16,010,949	862,391	94.9
参考：30年度	15,782,854	15,260,138	522,716	96.7

(款) 1 総務費 (項) 3 介護認定費

(目) 1 介護認定費

(単位: 千円)

目 名 称	決 算 額	実 施 内 容 等
介護認定費	106,718	<ul style="list-style-type: none"> ・認定審査会の開催 193回 ・介護認定審査会委員(10合議体) 50人

(款) 2 保険給付費 (項) 1 介護サービス等給付費、2 その他諸費

(単位: 千円)

款 名 称	決 算 額	実 施 内 容 等
保険給付費	14,270,836	<ul style="list-style-type: none"> ・居宅介護サービス給付費 5,604,001 ・施設介護サービス給付費 5,362,502 ・地域密着型介護サービス給付費 1,365,261 ・介護予防サービス給付費 274,437 ・特定入所者介護サービス等費 447,871 ・高額介護(予防)サービス費 339,131 ・住宅改修費 49,291 ・福祉用具購入費 17,170 ・審査支払手数料 9,182 《歳入》 国庫負担金(20/100、15/100) 2,649,570 支払基金交付金(27/100) 3,840,669 県負担金(17.5/100、12.5/100) 2,220,964

◇介護サービス受給者数

1. 居宅介護(介護予防)サービス受給者数(令和2年3月利用者・5月分事業状況報告より) (単位: 人)

	要支援1	要支援2	要介護1	要介護2	要介護3	要介護4	要介護5	計
第1号被保険者	267	615	1,582	1,458	720	475	303	5,420
第2号被保険者	7	16	26	45	27	19	17	157
総 数	274	631	1,608	1,503	747	494	320	5,577

2. 地域密着型(介護予防)サービス受給者数(令和2年3月利用者・5月分事業状況報告より) (単位: 人)

	要支援1	要支援2	要介護1	要介護2	要介護3	要介護4	要介護5	計
第1号被保険者	0	2	291	267	152	100	88	900
第2号被保険者	0	0	4	1	4	4	3	16
総 数	0	2	295	268	156	104	91	916

3. 施設介護サービス受給者数(令和2年3月利用者・5月分事業状況報告より)

(単位: 人)

	介護老人福祉施設	介護老人保健施設	介護療養型医療施設	介護医療院	計
第1号被保険者	1,037	616	7	6	1,666
第2号被保険者	9	8	0	0	17
総 数	1,046	624	7	6	1,683

(款) 4 地域支援事業費 (項) 1 地域支援事業費

(目) 1 介護予防・生活支援サービス事業費

(単位：千円)

目 名 称	決 算 額	実 施 内 容 等
介護予防・生活支援サービス事業費	498,385	<ul style="list-style-type: none"> ・通所型介護予防事業(7事業所 週1回) 実人数 50人 ・訪問型介護予防事業参加者数 延べ1人 《歳入》 介護予防・生活支援サービス手数料 104 国庫負担金(20/100) 124,738 県負担金(12.5/100) 70,028 支払基金交付金(27/100) 151,260

(目) 2 一般介護予防事業費

(単位：千円)

目 名 称	決 算 額	実 施 内 容 等
一般介護予防事業費	53,374	<ul style="list-style-type: none"> ・アッピー元気体操(83会場 週1回) 登録者数 2,254人、延べ57,460人 ・みのり倶楽部(10会場 週1回) 修了者数 297人、延べ4,859人 ・介護予防普及啓発事業 <ul style="list-style-type: none"> 介護予防教室(15回) 428人 認知症予防教室(11回) 535人 介護予防料理教室(5回) 50人 ・出張型介護予防教室事業 <ul style="list-style-type: none"> 転倒予防(43回) 982人 《歳入》 アッピー元気体操教材売払代金 8 国庫負担金(20/100) 13,158 県負担金(12.5/100) 7,387 支払基金交付金(27/100) 15,955

(目) 3 包括的支援事業費

(単位：千円)

目 名 称	決 算 額	実 施 内 容 等
包括的支援事業費	264,831	<ul style="list-style-type: none"> ・地域包括支援センター(10か所) 相談者数 24,783人 ・地域包括支援センター運営等協議会(1回) 委員 10人 《歳入》 国庫負担金(38.5/100) 102,784 県負担金(19.25/100) 51,392

(目) 4 任意事業費

(単位：千円)

目 名 称	決 算 額	実 施 内 容 等
任意事業費	17,615	<ul style="list-style-type: none"> ・徘徊高齢者等探索サービス事業 26人 ・紙おむつ支給事業 利用者数 224人(おむつ券支給枚数 1,876枚) ・介護相談員 18人(595回) ・家族介護教室(10回) 283人 ・介護家族会(11回) 56人 ・認知症サポーター養成講座(26回) 840人 《歳入》 成年後見審判請求申立て費用 23 国庫負担金(38.5/100) 7,873 県負担金(19.25/100) 3,936

3 要介護(要支援)認定者数(年度末現在・3月分事業状況報告より)

(単位：人)

	要支援1	要支援2	要介護1	要介護2	要介護3	要介護4	要介護5	計
第1号被保険者	1,010	1,312	2,176	1,870	1,239	1,114	771	9,492
65歳以上75歳未満	137	189	225	246	149	131	98	1,175
75歳以上	873	1,123	1,951	1,624	1,090	983	673	8,317
第2号被保険者	15	37	33	58	32	29	27	231
総数	1,025	1,349	2,209	1,928	1,271	1,143	798	9,723

平成31年度 後期高齢者医療特別会計決算のあらまし

○歳入：27.8億円（前年度比 +1.3億円、4.9%増）

・後期高齢者医療保険料が1億1,106万円、繰入金が1,609万円増加したことなどにより、全体では1億2,892万円の増加。

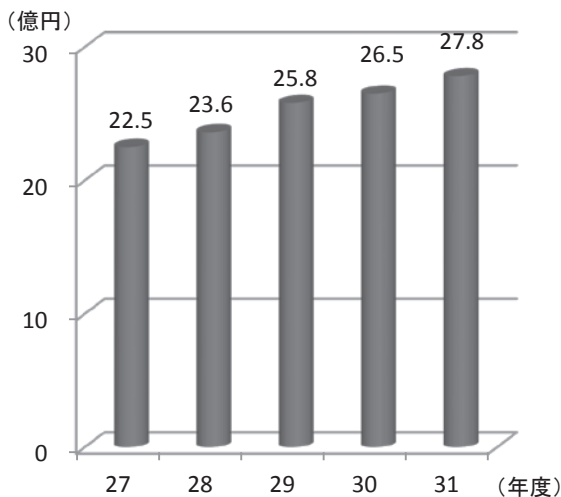
○歳出：27.7億円（前年度比 +1.2億円、4.7%増）

・後期高齢者医療広域連合納付金が1億2,415万円増加したことなどにより、全体では1億2,462万円の増加。

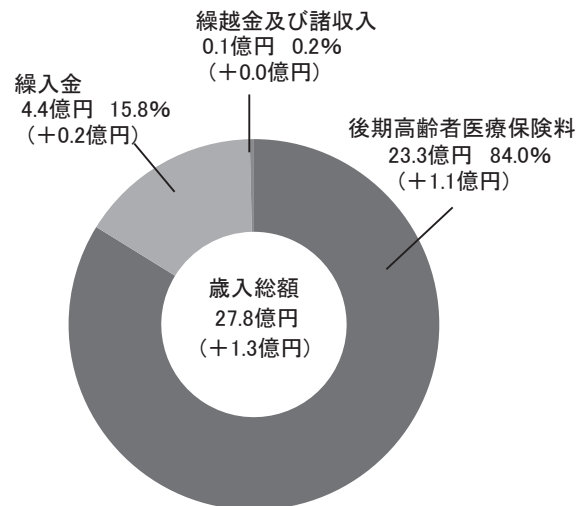
○決算収支：615万円（前年度比 +430万円、232.8%増）

（実質収支） ※（歳入－歳出）－（翌年度へ繰り越すべき財源）

＜歳入の推移＞

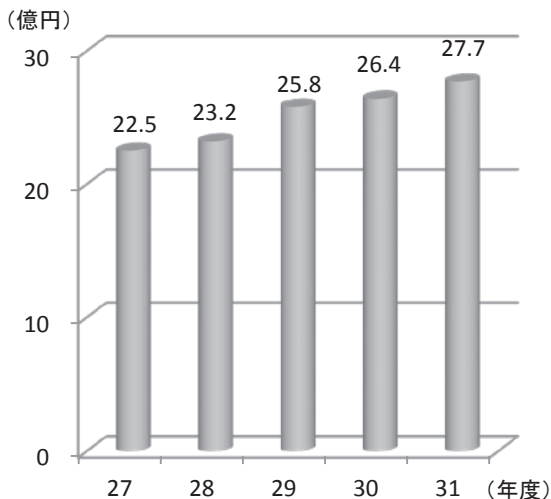


＜歳入の内訳＞

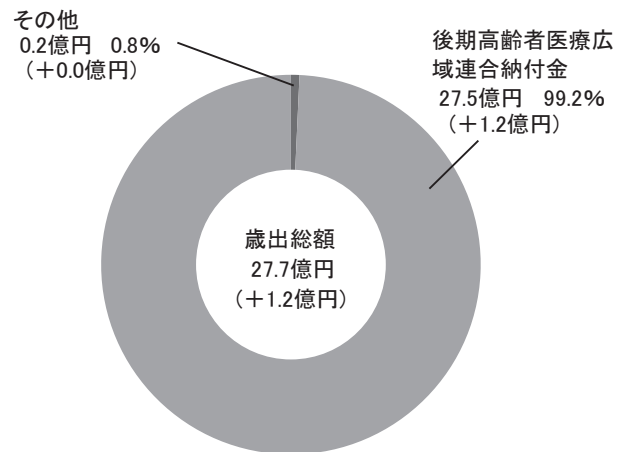


※()内は対前年度増減額を、%は全体に対する構成比を表す。

＜歳出の推移＞



＜歳出の内訳＞



※()内は対前年度増減額を、%は全体に対する構成比を表す。

1 歳入

歳入予算現額に対する款別収入率一覧表

(単位：千円)

款	予算現額 A	決算額 B	比較 (B-A)C	収入率 B/A (%)
1 後期高齢者医療保険料	2,411,135	2,332,939	△ 78,196	96.8
2 繰入金	437,684	437,684	0	100.0
3 繰越金	1,846	1,847	1	100.1
4 諸収入	3,207	3,102	△ 105	96.7
合計	2,853,872	2,775,572	△ 78,300	97.3
参考：30年度	2,766,801	2,646,651	△ 120,150	95.7

被保険者数

(単位：人)

	75歳以上の受給者	65歳以上75歳未満で 障害認定による受給者	計
被保険者数	31,585	383	31,968

2 歳出

歳出予算現額に対する款別執行率一覧表

(単位：千円)

款	予算現額 A	決算額 B	不用額 (A-B)C	執行率 B/A (%)
1 総務費	22,921	20,445	2,476	89.2
2 後期高齢者医療広域連合納付金	2,826,751	2,746,276	80,475	97.2
3 諸支出金	3,200	2,706	494	84.6
4 予備費	1,000	—	1,000	—
合計	2,853,872	2,769,427	84,445	97.0
参考：30年度	2,766,801	2,644,805	121,996	95.6

(款) 2後期高齢者医療広域連合納付金 (項) 1後期高齢者医療広域連合納付金

(目) 1後期高齢者医療広域連合納付金

(単位：千円)

事業名	決算額	実施内容等
後期高齢者医療広域連合納付事業	2,746,276	後期高齢者医療制度の安定的運営のため、被保険者から納付された保険料及び低所得者に対する保険料軽減相当額を公費で補填する保険基盤安定負担金を納付する事業

指定管理者から提出された

事業報告書の概要

指定管理者から提出された事業報告書の概要について

地方自治法第244条の2第7項及び上尾市公の施設に係る指定管理者の指定の手續等に関する条例第5条の規定により、指定管理者から市長に提出された事業報告書の概要について、同条例に関する指針第4条の規定により、次のとおり報告する。

令和2年9月1日

上尾市長 畠 山 稔

事業名	公益財団法人上尾市地域振興公社による「上尾市コミュニティセンター」の管理運営
-----	--

所属名	市民協働推進課
-----	---------

1 指定管理業務の実施状況及び利用状況に関する事項（条例第5条第1号及び第2号に係る事項）

- ・業務に従事する職員の人数4人（常勤職員2人、常勤嘱託職員1人、非常勤嘱託職員1人）

- ・施設の利用者数（単位：人）

室名	利用者数
ホール	32,700
集会室・和室 ほか	103,144
合計	135,844

2 使用料又は利用料金の収入の実績に関する事項（条例第5条第3号に係る事項）

収入科目	年間合計（円）
ホール・集会室等使用料	7,807,100
設備使用料	4,384,125

3 指定管理業務に係る経理の状況に関する事項（条例第5条第4号に係る事項）（単位：円）

科目	予算額(A)	決算額(B)	不用額(A-B)
職員等賃金	16,650,000	16,298,642	351,358
福利厚生費	3,450,000	3,374,136	75,864
旅費交通費	5,000	0	5,000
消耗品費	1,162,000	1,153,538	8,462
燃料費	189,000	184,403	4,597
印刷製本費	72,000	71,334	666
光熱水費	18,000,000	14,509,453	3,490,547
修繕費	4,483,000	4,471,288	11,712
役務費	255,000	253,778	1,222
委託費	43,669,000	43,425,718	243,282
賃借料	3,343,000	3,284,383	58,617
什器備品費	2,650,000	2,393,029	256,971
負担金支出	2,000	0	2,000
租税公課	1,919,000	1,157,685	761,315
合計	95,849,000	90,577,387	5,271,613

事業名	公益財団法人上尾市地域振興公社による「上尾市文化センター」の管理運営
-----	------------------------------------

所属名	市民協働推進課
-----	---------

1 指定管理業務の実施状況及び利用状況に関する事項（条例第5条第1号及び第2号に係る事項）

- ・業務に従事する職員の人数 6人（常勤職員2人、非常勤嘱託職員4人）
- ・施設の利用者数 （単位：人）

室名	利用者数
大ホール	105,518
中ホール	40,166
小ホール	18,680
集会室	115,533
その他	14,297
合計	294,194

2 使用料又は利用料金の収入の実績に関する事項（条例第5条第3号に係る事項）

収入科目	年間合計（円）
ホール・集会室等使用料	24,616,200
設備使用料	13,704,415

3 指定管理業務に係る経理の状況に関する事項（条例第5条第4号に係る事項）（単位：円）

科目	予算額(A)	決算額(B)	不用額(A-B)
職員等賃金	21,620,000	20,258,228	1,361,772
福利厚生費	4,360,000	3,960,928	399,072
旅費交通費	30,000	1,890	28,110
消耗品費	1,786,000	1,783,117	2,883
燃料費	3,701,000	3,115,782	585,218
印刷製本費	189,000	186,164	2,836
光熱水費	22,249,000	18,914,275	3,334,725
修繕費	2,427,000	2,415,900	11,100
役務費	703,000	641,012	61,988
委託費	99,588,000	99,339,170	248,830
賃借料	1,540,000	1,354,017	185,983
什器備品費	1,000,000	999,080	920
負担金支出	41,000	35,000	6,000
租税公課	2,526,000	2,329,772	196,228
管理費	13,000,000	13,000,000	0
合計	174,760,000	168,334,335	6,425,665

事業名	公益財団法人上尾市地域振興公社による「イコス上尾」の管理運営
-----	--------------------------------

所属名	市民協働推進課
-----	---------

1 指定管理業務の実施状況及び利用状況に関する事項（条例第5条第1号及び第2号に係る事項）

・業務に従事する職員の人数 4人(常勤職員2人、非常勤嘱託職員2人)

・施設の利用者数 (単位：人)

室名	利用者数
ホール	28,307
リフレッシュルーム	12,163
研修室	5,886
大会議室	3,284
中会議室	2,382
和室	4,393
野外ステージ	304
合計	56,719

2 使用料又は利用料金の収入の実績に関する事項（条例第5条第3号に係る事項）

収入科目	年間合計(円)
ホール・集会室等使用料	6,316,650
設備使用料	2,666,050
個人使用料	240,700

3 指定管理業務に係る経理の状況に関する事項（条例第5条第4号に係る事項） (単位：円)

科目	予算額(A)	決算額(B)	不用額(A-B)
職員等賃金	13,560,000	13,376,092	183,908
福利厚生費	2,920,000	2,791,573	128,427
旅費交通費	10,000	0	10,000
消耗品費	520,000	503,295	16,705
燃料費	3,119,000	2,852,475	266,525
印刷製本費	28,000	27,500	500
光熱水費	6,134,000	5,785,502	348,498
修繕費	4,421,000	4,291,440	129,560
役務費	590,000	484,068	105,932
委託費	34,122,000	34,052,592	69,408
賃借料	752,000	679,279	72,721
什器備品費	599,000	592,180	6,820
負担金支出	10,000	0	10,000
租税公課	1,612,000	1,437,637	174,363
合計	68,397,000	66,873,633	1,523,367

事業名	株式会社こどもの森による「上尾市児童館アッピーランド」の管理運営
-----	----------------------------------

所属名	青少年課
-----	------

1 指定管理業務の実施状況及び利用状況に関する事項（条例第5条第1号及び第2号に係る事項）

・業務に従事する人数 11人(常勤職員4人、非常勤職員7人)

・施設の利用者数 (単位：人)

区分	市内	市外	合計
乳幼児	27,358	7,960	35,318
小学生	21,233	2,281	23,514
中学生	4,526	93	4,619
高校生	1,673	39	1,712
付添い	27,605	8,109	35,714
その他	1,857	141	1,998
合計	84,252	18,623	102,875

2 使用料又は利用料金の収入の実績に関する事項（条例第5条第3号に係る事項）

	時間帯			
	夜間以外		夜間	
施設名	件数	金額(円)	件数	金額(円)
体育遊戯室			1	2,000
音楽室	4	8,000	31	80,600
合計	4	8,000	32	82,600

3 指定管理業務に係る経理の状況に関する事項（条例第5条第4号に係る事項） (単位：円)

科目	予算額(A)	決算額(B)	不用額(A-B)
人件費	29,750,000	30,931,269	△1,181,269
修繕料	500,000	500,044	△44
委託料	8,500,000	8,544,160	△44,160
事業費	880,000	617,007	262,993
光熱水費	4,000,000	3,753,750	246,250
消耗品費	300,000	200,430	99,570
印刷製本費	50,000	65,505	△15,505
賃借料	300,000	313,455	△13,455
役務費	1,050,000	624,157	425,843
医薬材料費	20,000	64,706	△44,706
備品購入費	100,000	27,904	72,096
公租公課	2,000,000	2,142,976	△142,976
その他	350,000	225,388	124,612
その他(修繕料精算金)	0	0	0
合計	47,800,000	48,010,751	△210,751

事業名	公益財団法人上尾市地域振興公社による「上尾市児童館こどもの城」の管理運営
-----	--------------------------------------

所属名	青少年課
-----	------

1 指定管理業務の実施状況及び利用状況に関する事項（条例第5条第1号及び第2号に係る事項）

- ・業務に従事する人数 11人(常勤職員4人、非常勤職員7人)
- ・施設の利用者数 (単位：人)

区分	市内	市外	合計
乳幼児	33,113	34,522	67,635
小学生	18,872	9,267	28,139
中学生	1,382	243	1,625
高校生	65	56	121
付添い	35,391	37,007	72,398
その他	2,068	153	2,221
合計	90,891	81,248	172,139

2 使用料又は利用料金の収入の実績に関する事項（条例第5条第3号に係る事項）

	時間帯			
	夜間以外		夜間	
施設名	件数	金額(円)	件数	金額(円)
体育遊戯室			84	168,000
音楽室	83	166,000	52	135,200
合計	83	166,000	136	303,200

3 指定管理業務に係る経理の状況に関する事項（条例第5条第4号に係る事項） (単位：円)

科目	予算額(A)	決算額(B)	不用額(A-B)
人件費	29,430,000	28,569,186	860,814
修繕料	500,000	873,818	△373,818
委託料	10,436,000	11,116,190	△680,190
事業費	1,810,000	1,730,872	79,128
光熱水費	5,900,000	5,027,142	872,858
燃料費	15,000	11,809	3,191
消耗品費	374,000	576,966	△202,966
印刷製本費	10,000	10,000	0
賃借料	1,050,000	1,031,916	18,084
役務費	1,642,000	1,467,871	174,129
医薬材料費	10,000	7,647	2,353
備品購入費	200,000	188,760	11,240
負担金	35,000	25,000	10,000
公租公課	73,000	72,200	800
その他(光熱水費、消費税精算金)	0	0	0
合計	51,485,000	50,709,377	775,623

事業名	社会福祉法人上尾市社会福祉協議会による「障害福祉サービス事業所かしの木園」の管理運営
-----	--

所属名	障害福祉課
-----	-------

- 1 指定管理業務の実施状況及び利用状況に関する事項（条例第5条第1号及び第2号に係る事項）
- ・業務に従事する職員の人数 18人(常勤職員12人(※常勤職員1人退職のため、常勤嘱託1人にて対応)、臨時職員6人)
 - ・施設の利用者数 32人

- 2 使用料又は利用料金の収入の実績に関する事項（条例第5条第3号に係る事項）

収入科目	年間合計(円)
利用者負担金	0

- 3 指定管理業務に係る経理の状況に関する事項（条例第5条第4号に係る事項） (単位：円)

科目	予算額(A)	決算額(B)	不用額(A-B)
職員等賃金	98,707,000	89,537,424	9,169,576
福利厚生費	970,000	814,012	155,988
諸謝金	472,000	451,200	20,800
旅費交通費	66,000	42,934	23,066
消耗品費	399,000	398,467	533
器具什器費	234,000	233,324	676
燃料費	429,000	361,529	67,471
印刷製本費	81,000	0	81,000
光熱水費	749,000	630,926	118,074
修繕費	82,000	81,700	300
保健衛生費	1,729,000	1,256,502	472,498
通信運搬費	43,000	22,689	20,311
手数料	0	0	0
損害保険料	301,000	283,470	17,530
租税公課	2,000	1,800	200
諸会費	77,000	77,000	0
賃借料	1,330,000	945,710	384,290
車輛費	359,000	301,070	57,930
食料費	210,000	200,723	9,277
研修費	99,000	47,114	51,886
固定資産取得費	0	0	0
積立預金	6,630,000	5,859,720	770,280
合計	112,969,000	101,547,314	11,421,686

事業名	社会福祉法人上尾市社会福祉協議会による「身体障害者福祉センターふれあいハウス」の管理運営
-----	--

所属名	障害福祉課
-----	-------

1 指定管理業務の実施状況及び利用状況に関する事項（条例第5条第1号及び第2号に係る事項）

- ・業務に従事する職員の人数 6人(常勤職員2人、臨時職員4人)
- ・施設の利用者数 1,494人

2 使用料又は利用料金の収入の実績に関する事項（条例第5条第3号に係る事項）

収入科目	年間合計(円)
利用者負担金	406,062

3 指定管理業務に係る経理の状況に関する事項（条例第5条第4号に係る事項） (単位：円)

科目	予算額(A)	決算額(B)	不用額(A-B)
職員等賃金	18,323,000	17,382,714	940,286
福利厚生費	107,000	90,660	16,340
諸謝金	3,237,000	2,825,000	412,000
旅費交通費	275,000	129,340	145,660
消耗品費	834,000	444,560	389,440
器具什器費	0	0	0
燃料費	534,000	530,483	3,517
光熱水費	1,450,000	1,197,765	252,235
修繕費	20,000	4,505	15,495
保健衛生費	30,000	0	30,000
通信運搬費	141,000	48,860	92,140
業務委託費	1,251,000	904,000	347,000
損害保険料	478,000	433,660	44,340
賃借料	724,000	716,364	7,636
租税公課	1,000	1,000	0
諸会費	10,000	10,000	0
印刷製本費	8,000	7,508	492
研修費	35,000	0	35,000
積立預金	1,131,000	1,122,240	8,760
合計	28,589,000	25,848,659	2,740,341

事業名	社会福祉法人上尾市社会福祉協議会による「老人福祉センターことぶき荘」の管理運営
-----	---

所属名	高齢介護課
-----	-------

1 指定管理業務の実施状況及び利用状況に関する事項（条例第5条第1号及び第2号に係る事項）

- ・業務に従事する職員の人数 5人(常勤職員2人、臨時職員3人)
- ・施設の利用者数 31,150人(年間開所日数 220日、1日平均利用人数 142人)

2 使用料又は利用料金の収入の実績に関する事項（条例第5条第3号に係る事項）

収入科目	年間合計(円)
老人福祉センターことぶき荘入浴施設使用料	1,600円

3 指定管理業務に係る経理の状況に関する事項（条例第5条第4号に係る事項） (単位：円)

科目	予算額(A)	決算額(B)	不用額(A-B)
職員等賃金	15,930,000	13,522,206	2,407,794
福利厚生費	93,000	58,260	34,740
諸謝金	12,000	12,000	0
旅費交通費	4,000	100	3,900
消耗品費	718,000	666,909	51,091
器具什器費	1,000	0	1,000
印刷製本費	1,000	0	1,000
光熱水費	3,145,000	2,767,379	377,621
燃料費	1,830,000	1,724,474	105,526
修繕費	100,000	0	100,000
会議費	1,000	0	1,000
業務委託費	434,000	426,520	7,480
手数料	59,000	28,296	30,704
損害保険料	179,000	162,000	17,000
賃借料	431,000	430,176	824
租税公課	1,000	0	1,000
医療薬品費	72,000	5,572	66,428
研修費	9,000	0	9,000
諸会費	13,000	9,500	3,500
退職共済積立預金	977,000	926,900	50,100
合計	24,010,000	20,740,292	3,269,708

事業名	社会福祉法人彩光会による「養護老人ホーム恵和園」の管理運営
-----	-------------------------------

所属名	高齢介護課
-----	-------

1 指定管理業務の実施状況及び利用状況に関する事項（条例第5条第1号及び第2号に係る事項）

・業務に従事する職員の人数

（単位：人）

職 種	養護老人ホーム		デイサービス		備 考
	常勤職員	非常勤職員	常勤職員	非常勤職員	
施 設 長	1		1		デイサービス管理者兼務
医 師		1			
生 活 相 談 員	2		3		事務、デイサービス相談員兼務
介護職員（支援員）	6	1	2	5	
看護師又は准看護師	1	1	1	1	
栄 養 士	1				
調 理 員					業務委託
事 務 員	2	1			
運 転 手				1	
そ の 他		4			宿直警備員
合 計	13	8	7	7	

・施設の利用者数

（単位：人）

施設名	利用者数
養護老人ホーム恵和園	441
デイサービスセンター恵和園	4,579

2 使用料又は利用料金の収入の実績に関する事項（条例第5条第3号に係る事項）

収入科目	年間合計（円）
デイサービス利用料金	35,330,937

3 指定管理業務に係る経理の状況に関する事項（条例第5条第4号に係る事項）

（単位：円）

科 目	予 算 額(A)	決 算 額(B)	差 異(A-B)
職員等賃金	67,134,989	63,692,676	3,442,313
福利厚生費	243,224	295,746	△52,522
旅費交通費	12,000	6,300	5,700
消耗品費	118,694	87,848	30,846
燃料費	2,760,000	2,235,182	524,818
光熱水費	7,873,200	6,598,065	1,275,135
修繕費	600,000	301,502	298,498
医薬材料費	12,000	3,330	8,670
通信運搬費	406,131	412,134	△6,003
保険料	112,020	145,446	△33,426
委託費	1,241,472	1,043,177	198,295
印刷製本費	228,000	236,243	△8,243
賃借料	487,692	658,850	△171,158
その他	37,688,823	33,766,528	3,922,295
合 計	118,918,245	109,483,027	9,435,218

事業名	公益財団法人上尾市地域振興公社による「上尾伊奈斎場つつじ苑」の管理運営
-----	-------------------------------------

所属名	環境政策課
-----	-------

1 指定管理業務の実施状況及び利用状況に関する事項（条例第5条第1号及び第2号に係る事項）

・業務に従事する職員の人数

	公 社 職 員 数		運営業務委託職員数	
	全 職 員 数	勤務職員数	全 職 員 数	勤務職員数
管 理 運 営 包 括 業 務	4人 2人:正規職員 2人:非常勤嘱託職員	基本3人(最少2人) 友引日を除く	—	—
火 葬 業 務	—	—	6人	標準4人
受 付 等 業 務	—	—	6人	2人
清 掃 業 務	—	—	9人	4人
有 人 警 備 業 務	—	—	5人	2人

・施設の利用件数（日数）

火葬件数	2,944件
式場利用件数	798件
霊安室利用日数	517日
小動物火葬件数	1,327件

2 使用料又は利用料金の収入の実績に関する事項（条例第5条第3号に係る事項）

収 入 科 目	年間合計 (円)
火葬場利用料	32,190,000
式場利用料	64,830,000
霊安室利用料	2,240,000
小動物火葬料	8,567,500

3 指定管理業務に係る経理の状況に関する事項（条例第5条第4号に係る事項）

（単位：円）

科 目	予 算 額(A)	決 算 額(B)	不 用 額(A-B)
職 員 等 賃 金	17,249,000	17,147,771	101,229
福 利 厚 生 費	3,589,000	3,523,674	65,326
旅 費 交 通 費	2,000	0	2,000
消 耗 品 費	1,826,000	1,825,365	635
燃 料 費	63,000	62,887	113
印 刷 製 本 費	126,000	125,920	80
光 熱 水 費	28,290,000	27,896,680	393,320
修 繕 費	7,285,000	7,284,996	4
医 薬 材 料 費	2,000	1,748	252
役 務 費	667,000	604,700	62,300
委 託 費	96,293,000	96,276,171	16,829
賃 借 料	1,364,000	1,318,922	45,078
什 器 備 品 費	193,000	191,950	1,050
負 担 金	6,000	0	6,000
租 税 公 課	1,905,000	1,893,312	11,688
管 理 費	14,000,000	14,000,000	0
繰 越 金	0	705,904	-705,904
合 計	172,860,000	172,860,000	0

事業名	公益財団法人上尾市地域振興公社による「瓦葺ふれあい広場」の管理運営
-----	-----------------------------------

所属名	環境政策課
-----	-------

1 指定管理業務の実施状況及び利用状況に関する事項（条例第5条第1号及び第2号に係る事項）

・業務に従事する職員の人数

	公 社 職 員 数		運営業務委託職員数	
	全 職 員 数	勤務職員数	全 職 員 数	勤務職員数
管 理 運 営 包 括 業 務	2人 2人:正規職員	—	4人	1人
夜間受付事務	—	—	最少2人	1人

・施設の利用件数

集会室兼体育室	・団体利用	1,237件
	・個人利用	13件
活動室	・団体利用	468件

2 使用料又は利用料金の収入の実績に関する事項（条例第5条第3号に係る事項）

収 入 科 目	年間合計 (円)
集会室兼体育室使用料	592,350
活 動 室 使 用 料	155,250

3 指定管理業務に係る経理の状況に関する事項（条例第5条第4号に係る事項）（単位：円）

科 目	予 算 額(A)	決 算 額(B)	不 用 額(A-B)
職員等賃金	0	0	0
福利厚生費	0	0	0
旅費交通費	3,000	1,710	1,290
諸 謝 金	10,000	10,000	0
消耗品費	509,000	508,599	401
燃 料 費	17,000	16,914	86
光 熱 水 費	1,009,000	937,996	71,004
修 繕 費	1,185,000	1,166,620	18,380
医薬材料費	4,000	3,746	254
役 務 費	192,000	156,441	35,559
委 託 費	11,251,000	11,235,525	15,475
賃 借 料	203,000	202,740	260
什器備品費	0	0	0
負 担 金	14,000	8,640	5,360
租 税 公 課	32,000	31,600	400
管 理 費	1,400,000	1,400,000	0
繰 越 金	0	148,469	△148,469
合 計	15,829,000	15,829,000	0

事業名	シンコースポーツ・協栄共同事業体による「健康プラザわくわくランド」の管理運営
-----	--

所属名	西貝塚環境センター
-----	-----------

- 1 指定管理業務の実施状況及び利用状況に関する事項（条例第5条第1号及び第2号に係る事項）
- ・業務に従事する職員の人数 73人(シンコースポーツ 57人、協栄 16人 ※再雇用含む)
 - ・施設の利用者数(未就学児含む) 123,684人

- 2 使用料又は利用料金の収入の実績に関する事項（条例第5条第3号に係る事項）

収入科目	年間合計(円)
利用者収入	35,122,510

- 3 指定管理業務に係る経理の状況に関する事項（条例第5条第4号に係る事項） (単位:円)

科目	予算額(A)	決算額(B)	不用額(A-B)
人件費	23,470,000	17,998,866	5,471,134
事務費	8,032,000	9,638,417	△1,606,417
事業費	11,936,000	9,232,660	2,703,340
光熱水費	42,000,000	37,218,951	4,781,049
修繕費	4,320,000	4,760,779	△440,779
維持管理費(一般管理費込)	113,753,000	119,495,187	△5,742,187
その他	900,000	459,010	440,990
合計	204,411,000	198,803,870	5,607,130

事業名	公益財団法人上尾市地域振興公社による「上尾丸山公園及び上尾市自然学習館外施設」の管理運営
-----	--

所属名	みどり公園課
-----	--------

1 指定管理業務の実施状況及び利用状況に関する事項（条例第5条第1号及び第2号に係る事項）

- ・業務に従事する職員の人数 19人(常勤職員 4人、非常勤職員 15人)
- ・実施事業名 自然学習教室、天文科学教室、ものづくり教室など
- ・施設の利用者数 (単位：人)

施設名	利用者数
丸山公園	207,301
自然学習館	69,843
バーベキュー場	5,371
合計	282,515

2 使用料又は利用料金の収入の実績に関する事項（条例第5条第3号に係る事項）

収入科目	年間合計(円)
自然学習館売店電気等使用料	945,063
複写機使用料	0
売電収益金	24

3 指定管理業務に係る経理の状況に関する事項（条例第5条第4号に係る事項） (単位：円)

科目	予算額(A)	流用額(C)	決算額(B)	不用額(A+C-B)
職員等賃金	44,830,000	0	39,683,086	5,146,914
福利厚生費	9,010,000	0	7,549,221	1,460,779
食糧費	5,000	0	2,633	2,367
医薬材料費	93,000	0	89,645	3,355
原材料費	840,000	400,000	1,239,236	764
旅費交通費	59,000	0	28,950	30,050
什器備品費	320,000	0	312,244	7,756
消耗品費	3,015,000	214,000	3,223,096	5,904
修繕費	5,668,000	483,000	6,135,880	15,120
印刷製本費	85,000	0	82,638	2,362
燃料費	619,000	△90,000	495,554	33,446
光熱費	9,498,000	△977,000	8,167,752	353,248
賃借料	2,033,000	0	1,933,522	99,478
諸謝金	1,861,000	0	1,555,197	305,803
租税公課	5,026,000	0	4,443,365	582,635
負担金	54,000	0	12,600	41,400
委託費	57,342,000	△42,000	57,246,877	53,123
役務費	2,187,000	12,000	2,085,277	113,723
管理費	5,100,000	0	5,100,000	0
合計	147,645,000	0	139,386,773	8,258,227

事業名	公益財団法人上尾市地域振興公社による「上平公園外129公園」の管理運営
-----	-------------------------------------

所属名	みどり公園課
-----	--------

1 指定管理業務の実施状況及び利用状況に関する事項（条例第5条第1号及び第2号に係る事項）

- ・業務に従事する職員の人数 13人(常勤職員 8人、非常勤職員 5人)
- ・施設の利用者数 (単位：人)

施設名	利用者数
上平公園野球場	25,454
上平公園野球場(会議室)	31
上平公園テニスコート	75,191
平塚公園テニスコート	6,782
合計	107,458

2 使用料又は利用料金の収入の実績に関する事項（条例第5条第3号に係る事項）

収入科目	年間合計(円)
上平公園野球場使用料	5,612,000
上平公園テニスコート使用料	11,983,590
平塚公園テニスコート使用料	931,400
複写機使用料	1,910

3 指定管理業務に係る経理の状況に関する事項（条例第5条第4号に係る事項） (単位：円)

科目	予算額(A)	流用額(C)	決算額(B)	不用額(A+C-B)
職員等賃金	51,950,000	△3,668,000	48,161,443	120,557
福利厚生費	11,110,000	△986,000	10,013,247	110,753
食糧費	2,000	0	584	1,416
医薬材料費	127,000	0	126,694	306
原材料費	2,040,000	△148,000	1,891,942	58
旅費交通費	14,000	△12,000	1,716	284
什器備品費	100,000	△67,000	32,184	816
消耗品費	3,000,000	1,827,000	4,826,661	339
修繕費	8,028,000	1,999,000	10,004,722	22,278
印刷製本費	89,000	122,000	210,446	554
燃料費	643,000	0	642,176	824
光熱水費	23,349,000	△796,000	22,301,805	251,195
賃借料	2,953,000	△80,000	2,853,452	19,548
租税公課	5,892,000	△867,000	5,024,397	603
負担金	90,000	△62,000	27,340	660
委託費	108,477,000	1,999,000	110,445,019	30,981
役務費	3,964,000	739,000	4,683,864	19,136
管理費	11,200,000	0	11,200,000	0
合計	233,028,000	0	232,447,692	580,308

事業名	上尾ウェルネススポーツパーク JV による「戸崎公園」の管理運営
-----	----------------------------------

所属名	みどり公園課
-----	--------

- 1 指定管理業務の実施状況及び利用状況に関する事項（条例第5条第1号及び第2号に係る事項）
 - ・業務に従事する職員の人数 8人(シンコースポーツ 5人、協栄 3人)
 - ・施設の利用者数 5,823人
- 2 使用料又は利用料金の収入の実績に関する事項（条例第5条第3号に係る事項）

収入科目	年間合計(円)
利用者収入	3,516,678

- 3 指定管理業務に係る経理の状況に関する事項（条例第5条第4号に係る事項）（単位：円）

科目	予算額(A)	決算額(B)	不用額(A-B)
人件費	10,806,000	10,581,578	224,422
事務費	3,065,000	5,049,763	△1,984,763
事業費	1,123,000	550,232	572,768
管理費	22,267,000	14,001,984	8,265,016
合計	37,261,000	30,183,557	7,077,443

事業名	公益財団法人上尾市地域振興公社による「上尾市民体育館」の管理運営
-----	----------------------------------

所属名	スポーツ振興課
-----	---------

1 指定管理業務の実施状況及び利用状況に関する事項（条例第5条第1号及び第2号に係る事項）

- ・業務に従事する職員の人数 6人(常勤職員 2人、常勤嘱託職員 2人、非常勤嘱託職員 2人)

- ・施設の利用者数 (単位：人)

施設名	利用者数
アリーナ	119,672
卓球室	21,490
体力相談室兼トレーニング室	69,330
柔道場	21,054
剣道場	29,282
弓道場	13,446
会議室兼スタジオ	20,443
庭球場	25,002
合計	319,719

2 使用料又は利用料金の収入の実績に関する事項（条例第5条第3号に係る事項）

収入科目	年間合計(円)
アリーナ等使用料	30,240,600
設備使用料	986,000

3 指定管理業務に係る経理の状況に関する事項（条例第5条第4号に係る事項） (単位：円)

科目	予算額(A)	決算額(B)	不用額(A-B)
人件費	24,139,000	21,390,311	2,748,689
消耗品費	1,829,000	1,936,170	△107,170
印刷費	17,000	15,950	1,050
旅費交通費	10,000	20,804	△10,804
燃料費	47,000	39,068	7,932
役務費	1,793,000	1,941,976	△148,976
修繕費	3,563,000	6,535,565	△2,972,565
原材料費	311,000	164,430	146,570
委託料	40,885,000	42,115,283	△1,230,283
公租公課	2,521,000	2,037,742	483,258
備品購入費	306,000	305,436	564
賃借料	1,818,000	1,794,830	23,170
光熱水費	16,434,000	14,314,256	2,119,744
提案事業費	2,255,000	2,269,930	△14,930
負担金	61,000	132,000	△71,000
医薬材料費	11,000	7,261	3,739
食糧費	2,000	1,200	800
自主事業実施に伴う還元(相当額)	360,000	314,226	45,774
合計	96,362,000	95,336,438	1,025,562

