


平成24年度

主要な施策の成果及び予算執行の実績報告書

— 決算の概要 —

上 尾 市



主要な施策の成果及び予算執行の実績報告書について

地方自治法第233条第5項の規定により、平成24年度における上尾市一般会計及び特別会計の主要な施策の成果及び予算執行の実績報告書について、次のとおり報告する。

平成25年 8月28日

上尾市長 島 村 穰



目 次

平成24年度一般会計・特別会計予算執行状況一覧表	1
一般会計	3
一般会計決算のあらまし	5
I 決算の概要	5
II 歳入の概要	8
III 歳出の概要	10
IV 財政構造	13
一般会計款別予算執行状況及び所属別の主な事業実績報告書	17
1 議会費	19
2 総務費	21
3 民生費	33
4 衛生費	41
5 農林水産業費	49
6 商工費	51
7 土木費	55
8 消防費	63
9 教育費	67
10 公債費	79
11 予備費	89
緊急雇用創出事業費補助金充当事業一覧	93
基金運用状況	95
特別会計	101
国民健康保険特別会計	103
公共下水道事業特別会計	107
介護保険特別会計	115
後期高齢者医療特別会計	121
指定管理者から提出された事業報告書の概要	123



◇平成24年度一般会計・特別会計予算執行状況一覧表

(単位：千円)

会計名		歳入決算額 A	歳出決算額 B	差引き額 (A-B)C	翌年度へ繰り 越すべき財源D	実質収支 (C-D)
一般会計		60,121,104 (58,415,307)	58,132,714 (56,620,163)	1,988,390 (1,795,144)	231,297 (150,097)	1,757,093 (1,645,047)
特別会計		41,125,115 (39,112,480)	39,959,178 (37,582,174)	1,165,937 (1,530,306)	1,631 (240)	1,164,306 (1,530,066)
特別 会計 内 訳	国民健康保険	23,058,620 (22,748,178)	22,769,661 (21,585,319)	288,959 (1,162,859)	0 (0)	288,959 (1,162,859)
	工業住宅団地 開発事業	1,859 (1,113)	1,859 (910)	0 (203)	0 (0)	0 (203)
	公共下水道事業	4,987,803 (4,981,795)	4,727,491 (4,862,623)	260,312 (119,172)	1,631 (240)	258,681 (118,932)
	介護保険	11,207,320 (9,708,607)	10,593,887 (9,464,047)	613,433 (244,560)	0 (0)	613,433 (244,560)
	後期高齢者医療	1,869,513 (1,672,787)	1,866,280 (1,669,275)	3,233 (3,512)	0 (0)	3,233 (3,512)
合計		101,246,219 (97,527,787)	98,091,892 (94,202,337)	3,154,327 (3,325,450)	232,928 (150,337)	2,921,399 (3,175,113)

[注] () 内は平成23年度の数値である。



一 般 会 計



平成24年度 一般会計決算のあらまし

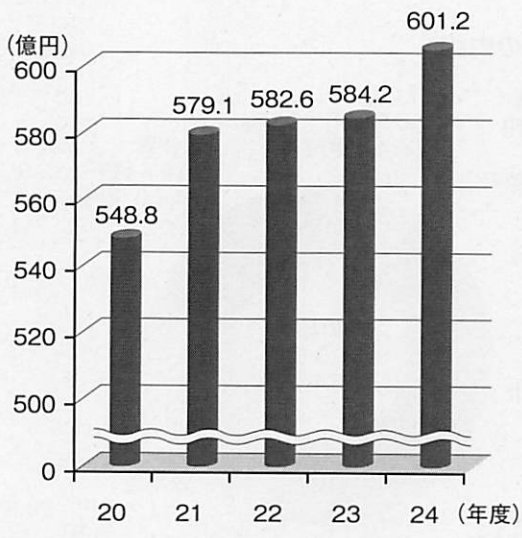
I. 決算の概要

- 歳入：601.2億円（前年度比 +17.1億円、2.9%増）**
 ・地方特例交付金が児童手当及び子ども手当特例交付金の皆減等により減少したものの、土地開発公社の経営健全化のための用地買戻しに活用するべく借り入れた市債や国・県支出金などが増加したことにより、全体では増加。
- 歳出：581.3億円（前年度比 +15.1億円、2.7%増）**
 ・富士見小学校校舎改築事業が終了したものの、上尾中山道東側地区市街地再開発事業や東保健センター整備事業の本格化などにより、普通建設事業費が増加。
 ・継続実施しているこども医療費の無料化に伴う事業費の増加や生活保護費、障害者自立支援等給付費等の引き続き増加などにより、社会保障関係経費が増加。
- 決算収支：17.6億円（前年度比 +1.1億円、6.8%増）**
 （実質収支） ※（歳入－歳出）－（翌年度へ繰り越すべき財源）

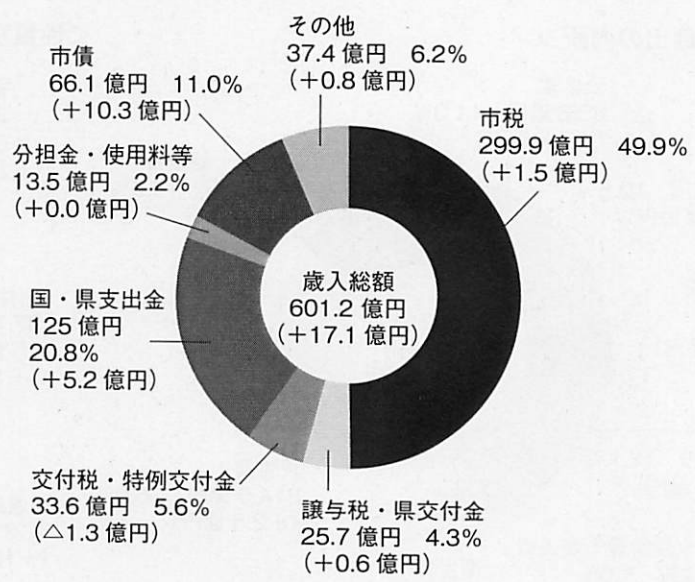
1 歳入

- (1) 歳入総額は601億2,110万円で、前年度に比べ17億580万円増加した。
- (2) 主な増減としては、市債が10億2,830万円、国・県支出金が5億1,765万円、市税が1億4,693万円増加した一方で、地方特例交付金が1億9,685万円減少した。
- (3) 歳入の内訳は、市税が299億9,159万円で歳入全体の49.9%を占め、次いで国・県支出金が125億216万円で20.8%、市債が66億1,170万円で11.0%となっている。

＜歳入の推移＞



＜歳入の内訳＞



※（ ）内は対前年度増減額を、％は全体に対する構成比を表す。

2 歳出

(1) 歳出総額は581億3,271万円で、前年度に比べ15億1,255万円増加した。

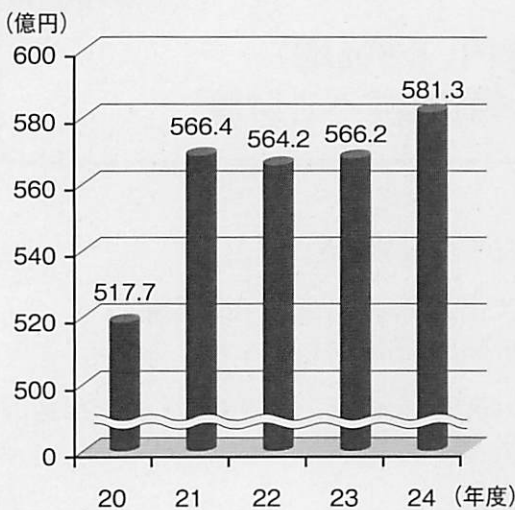
(2) 目的別

- ・教育費が富士見小学校校舎改築事業の終了などにより13億4,255万円減少した一方で、土木費が上尾中山道東側地区市街地再開発事業の本格化などにより27億3,915万円、衛生費が東保健センター整備事業の本格化などにより5億6,768万円それぞれ増加した。
- ・内訳は、民生費が214億6,276万円で歳出全体の36.9%を占め、次いで総務費が81億9,720万円で14.1%、土木費が70億5,608万円で12.1%となっている。

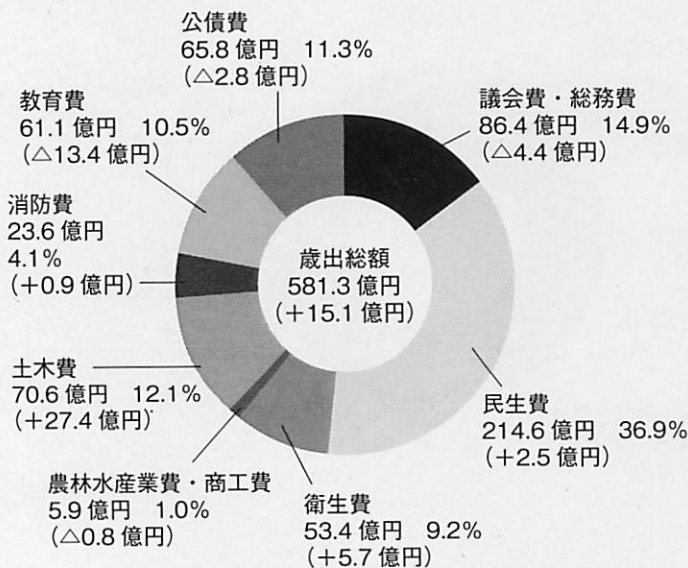
(3) 性質別

- ・人件費が4億235万円、繰出金が3億445万円、公債費が2億7,653万円それぞれ減少した一方で、普通建設事業費が18億8,558万円、扶助費が4億866万円、物件費が1億9,037万円増加した。
- ・内訳は、扶助費が141億2,126万円で歳出全体の24.3%を占め、次いで人件費が115億4,385万円で19.9%、物件費が87億7,265万円で15.1%となっている。

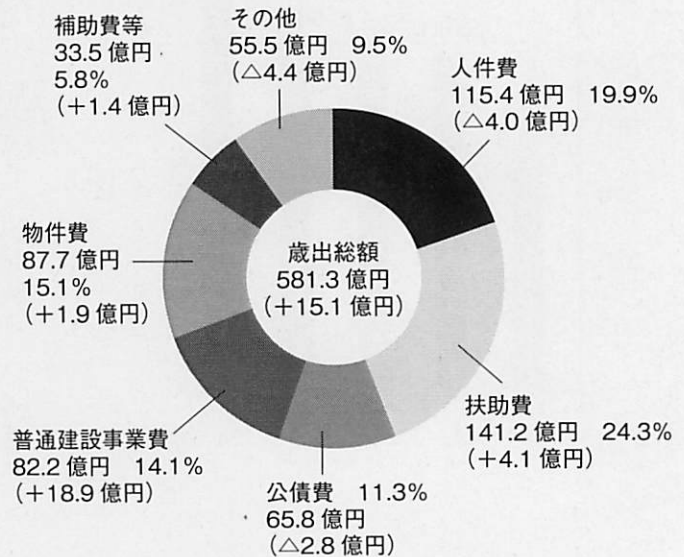
<歳出の推移>



<目的別歳出の内訳>



<性質別歳出の内訳>



※ () 内は対前年度増減額を、%は全体に対する構成比を表す。

※ () 内は対前年度増減額を、%は全体に対する構成比を表す。

3 決算収支

- (1) 歳入決算額から歳出決算額を差し引いた形式収支は、19億8,839万円となり、前年度に比べ1億9,325万円増加した。
- (2) 形式収支から、翌年度への繰越事業に必要な財源を差し引いた実質収支は、17億5,709万円となり、前年度に比べ1億1,205万円増加した。

(単位：千円)

	歳入決算額	歳出決算額	翌年度へ繰り越すべき財源	実質収支
24年度	60,121,104	58,132,714	231,297	1,757,093
23年度	58,415,307	56,620,163	150,097	1,645,047

4 執行率

最終予算現額に対する歳出決算額の割合(執行率)は、95.3%となった。

これは、予算の一部を翌年度に繰り越したことなどによるものであり、翌年度への繰越事業費を加えた執行率は98.0%となる。

歳出予算現額に対する款別執行率一覧表

(単位：千円)

款	予算現額 A	決算額 B	繰越事業費 C	不用額 (A-B-C)D	執行率 B/A (%)
1 議会費	452,320	440,760		11,560	97.4
2 総務費	8,412,534	8,197,196	5,000	210,338	※ 97.4 97.5
3 民生費	21,951,036	21,462,755	89,375	398,906	※ 97.8 98.2
4 衛生費	5,528,335	5,341,172	10,388	176,775	※ 96.6 96.8
5 農林水産業費	168,518	164,001		4,517	97.3
6 商工費	450,864	424,987		25,877	94.3
7 土木費	7,251,118	7,056,084	119,100	75,934	※ 97.3 99.0
8 消防費	2,375,166	2,357,074		18,092	99.2
9 教育費	7,835,261	6,106,076	1,473,554	255,631	※ 77.9 96.7
10 公債費	6,583,128	6,582,609		519	99.9
11 予備費	23,077	—		23,077	—
合計	61,031,357	58,132,714	1,697,417	1,201,226	※ 95.3 98.0
参考：23年度	59,688,583	56,620,163	1,707,244	1,361,176	※ 94.9 97.7

(注) ※は、繰越事業費分を加えた場合の執行率

(参考)

なお、最終予算現額に対する歳入決算額の割合(収入率)は98.5%となった。

収入率が100%を下回った主な原因は、繰越事業費に係る財源(未収入の国庫支出金や市債)を翌年度に繰り越したことなどによる。

(単位：千円)

区分	歳入		
	予算現額	決算額	収入率
24年度	61,031,357	60,121,104	98.5%
23年度	59,688,583	58,415,307	97.9%

Ⅱ. 歳入の概要

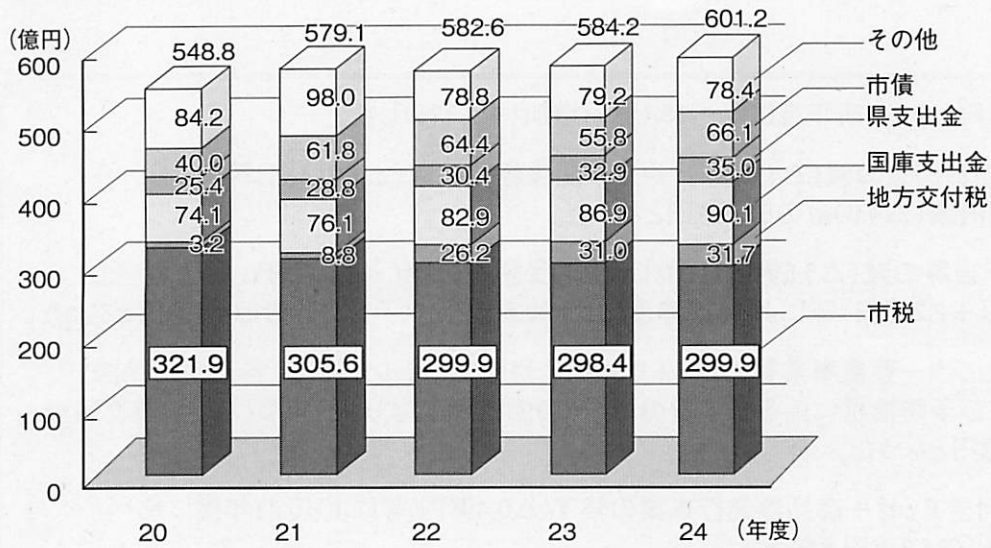
- 歳入総額は601.2億円となり、前年度に比べ17.1億円増加(+2.9%)した。
- 市税は、固定資産税が減少(△5.7億円)したものの、個人市民税の増(+4.6億円)や法人市民税の増(+3.9億円)により、前年度に比べ1.5億円増(+0.5%)の300億円となった。
- 地方交付税は、地方特例交付金の減少や固定資産税の減収などにより基準財政収入額が減少したことによる普通交付税の増額交付(+1.2億円)に伴い、前年度に比べ0.7億円増(+2.2%)の31.7億円となった。
- 国庫支出金は、子ども手当の制度改正に伴う国庫負担金の減(△6.5億円)や富士見小学校校舎改築事業の終了に伴う国庫負担金等の皆減(△4.2億円)に対し、上尾中山道東側地区市街地再開発事業の本格化に伴う国庫補助金の増(+10.1億円)、生活保護費負担金の増(+2.0億円)及び障害者自立支援給付費負担金の増(+1.6億円)等により、前年度に比べ3.1億円増(+3.6%)の90.1億円となった。
- 県支出金は、民間保育所施設整備事業の終了に伴う県負担金の皆減(△0.5億円)等に対し、上尾中山道東側地区市街地再開発事業の本格化に伴う県補助金の増(+2.0億円)及び障害者自立支援給付費負担金の増(+0.8億円)等により、前年度に比べ2.0億円増(+6.2%)の35.0億円となった。
- 市債は、建設事業債が減少(△2.2億円)したものの、土地開発公社健全化債の皆増(+10.3億円)及び臨時財政対策債の増(+2.2億円)により、前年度に比べ10.3億円増(+18.4%)の66.1億円となった。

〈歳入の状況〉

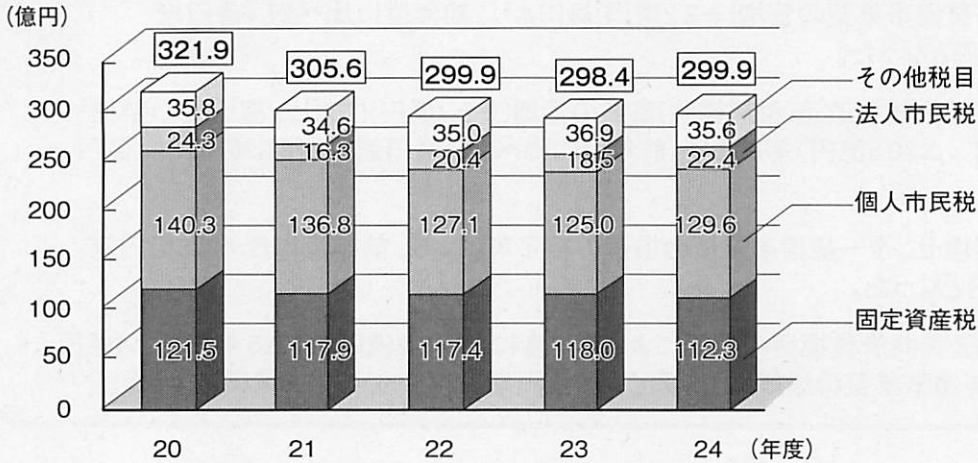
(単位：千円、%)

区 分	平成24年度		平成23年度		比 較	
	決算額	構成比	決算額	構成比	増減額	増減率
市 税	29,991,591	49.9	29,844,662	51.1	146,929	0.5
市民税(個人)	12,957,702	21.6	12,497,308	21.4	460,394	3.7
市民税(法人)	2,245,044	3.7	1,851,054	3.2	393,990	21.3
固定資産税	11,227,977	18.7	11,799,237	20.2	△ 571,260	△ 4.8
その他	3,560,868	5.9	3,697,063	6.3	△ 136,195	△ 3.7
地方譲与税	430,441	0.7	456,049	0.8	△ 25,608	△ 5.6
利子割交付金	66,293	0.1	75,076	0.1	△ 8,783	△ 11.7
配当割交付金	66,870	0.1	58,584	0.1	8,286	14.1
株式等譲渡所得割交付金	19,339	0.0	14,507	0.0	4,832	33.3
地方消費税交付金	1,726,925	2.9	1,728,170	3.0	△ 1,245	△ 0.1
ゴルフ場利用税交付金	37,030	0.1	37,135	0.1	△ 105	△ 0.3
自動車取得税交付金	186,141	0.3	104,146	0.2	81,995	78.7
地方特例交付金	185,566	0.3	382,416	0.7	△ 196,850	△ 51.5
地方交付税	3,171,350	5.3	3,102,011	5.3	69,339	2.2
交通安全対策特別交付金	35,114	0.1	34,786	0.1	328	0.9
分担金及び負担金	555,447	0.9	529,450	0.9	25,997	4.9
使用料及び手数料	795,495	1.3	818,816	1.4	△ 23,321	△ 2.8
国庫支出金	9,005,531	15.0	8,692,474	14.9	313,057	3.6
県支出金	3,496,631	5.8	3,292,037	5.6	204,594	6.2
財産収入	88,513	0.1	71,390	0.1	17,123	24.0
寄附金	10,484	0.0	14,470	0.0	△ 3,986	△ 27.5
繰入金	245,306	0.4	135,452	0.2	109,854	81.1
繰越金	1,795,144	3.0	1,838,374	3.1	△ 43,230	△ 2.4
諸収入	1,600,193	2.7	1,601,902	2.7	△ 1,709	△ 0.1
市 債	6,611,700	11.0	5,583,400	9.6	1,028,300	18.4
建設事業債	2,388,100	4.0	2,609,500	4.5	△ 221,400	△ 8.5
臨時財政対策債	3,189,500	5.3	2,973,900	5.1	215,600	7.2
土地開発公社健全化債	1,034,100	1.7	0	0.0	1,034,100	皆増
合 計	60,121,104	100.0	58,415,307	100.0	1,705,797	2.9

＜歳入の推移＞



＜市税の推移＞



＜参考＞ 自主財源・依存財源の分類

(単位：千円)

財源	金額	割合	前年度
自主財源	35,082,173	58.4%	59.7%
依存財源	25,038,931	41.6%	40.3%
合計	60,121,104		

市税	29,991,591
分担金及び負担金	555,447
使用料及び手数料	795,495
財産収入	88,513
寄附金	10,484
繰入金	245,306
繰越金	1,795,144
諸収入	1,600,193
地方譲与税	430,441
利子割交付金	66,293
配当割交付金	66,870
株式等譲渡所得割交付金	19,339
地方消費税交付金	1,726,925
ゴルフ場利用税交付金	37,030
自動車取得税交付金	186,141
地方特例交付金	185,566
地方安全対策特別交付金	3,171,350
交通安全対策特別交付金	35,114
国庫支出金	9,005,531
県支出金	3,496,631
市債	6,611,700

Ⅲ. 歳出の概要

【目的別】

- 歳出総額は581.3億円となり、前年度に比べ15.1億円増加(+2.7%)した。
- 総務費は、退職手当負担金の減(△1.6億円)や選挙関係経費の減(△1.3億円)等により、前年度に比べ4.2億円減(△4.9%)の82.0億円となった。
- 民生費は、子ども手当等の減(△5.5億円)に対し、生活保護費の増(+4.0億円)、障害者自立支援等給付費の増(+2.2億円)等により、前年度に比べ2.5億円増(+1.2%)の214.6億円となった。
- 衛生費は、東保健センター整備事業費の増(+6.6億円)や肝炎ウイルス検査、各種がん検診、骨粗しょう症検診及び予防接種に係る事業費の増(+0.9億円)等により、前年度に比べ5.7億円増(+11.9%)の53.4億円となった。
- 商工費は、支援金付きアップー商品券発行事業の終了(△0.4億円)等により、前年度に比べ0.8億円減(△16.3%)の4.2億円となった。
- 土木費は、上尾中山道東側地区市街地再開発事業費の増(+15.4億円)や上尾駅東口ペDESTリアンデッキ整備事業費の皆増(+2.2億円)等により、前年度に比べ27.4億円増(+63.5%)の70.6億円となった。
- 教育費は、市民体育館大規模改造(耐震補強)事業の皆増(+5.7億円)に対し、富士見小学校校舎改築事業の終了(△20.3億円)等により、前年度に比べ13.4億円減(△18.0%)の61.1億円となった。
- 公債費は、西貝塚環境センター整備事業債の償還の終了等により、前年度に比べ2.8億円減(△4.0%)の65.8億円となった。
- このほか、議会費は議員共済負担金の減等により前年度に比べ0.2億円減(△5.4%)の4.4億円、消防費は消防車両整備事業費の増等により同じく0.9億円増(+4.2%)の23.6億円となった。

＜目的別歳出の状況＞

(単位：千円、%)

区 分	平成24年度		平成23年度		比 較	
	決算額	構成比	決算額	構成比	増減額	増減率
議 会 費	440,760	0.8	465,692	0.8	△ 24,932	△ 5.4
総 務 費	8,197,196	14.1	8,615,372	15.2	△ 418,176	△ 4.9
民 生 費	21,462,755	36.9	21,207,879	37.5	254,876	1.2
衛 生 費	5,341,172	9.2	4,773,492	8.4	567,680	11.9
農 林 水 産 業 費	164,001	0.3	162,914	0.3	1,087	0.7
商 工 費	424,987	0.7	508,028	0.9	△ 83,041	△ 16.3
土 木 費	7,056,084	12.1	4,316,932	7.6	2,739,152	63.5
消 防 費	2,357,074	4.1	2,262,091	4.0	94,983	4.2
教 育 費	6,106,076	10.5	7,448,625	13.2	△ 1,342,549	△ 18.0
公 債 費	6,582,609	11.3	6,859,138	12.1	△ 276,529	△ 4.0
合 計	58,132,714	100.0	56,620,163	100.0	1,512,551	2.7

【性質別】

○ 義務的経費

- ・人件費は、職員平均年齢の下降により、前年度に比べ4.0億円減(△3.4%)の115.4億円となった。
- ・扶助費は、生活保護費の増(+4.0億円)及び障害者自立支援等給付費の増(+2.2億円)等により、前年度に比べ4.1億円増(+3.0%)の141.2億円となった。
- ・公債費は、西貝塚環境センター整備事業債の償還が終了したこと等により、前年度に比べ2.8億円減(△4.0%)の65.8億円となった。

○ 投資的経費

- ・普通建設事業費は、上尾中山道東側地区市街地再開発事業の本格化(+15.4億円)や上尾駅東口ペDESTリアンデッキ延伸事業の皆増(+2.2億円)等により、前年度に比べ18.9億円増(+29.8%)の82.2億円となった。
- ・災害復旧事業費は、境橋仮設橋設置工事の終了(△0.2億円)及び小・中学校の除染事業費の減(△0.1億円)等により、前年度に比べ0.6億円減(△84.0%)の0.1億円となった。

○ その他の経費

- ・物件費は、焼却炉運転制御機器借上料の増(+1.2億円)や電気料の値上げに伴う各施設の光熱水費の増(+0.7億円)等により、前年度に比べ1.9億円増(+2.2%)の87.7億円となった。
- ・補助費等は、後期高齢者医療療養給付費負担金の増(+1.0億円)等により、前年度に比べ1.4億円増(+4.5%)の33.5億円となった。
- ・繰出金は、国民健康保険特別会計や公共下水道事業特別会計への繰出金が減少した。〔別表〕

<性質別歳出の状況>

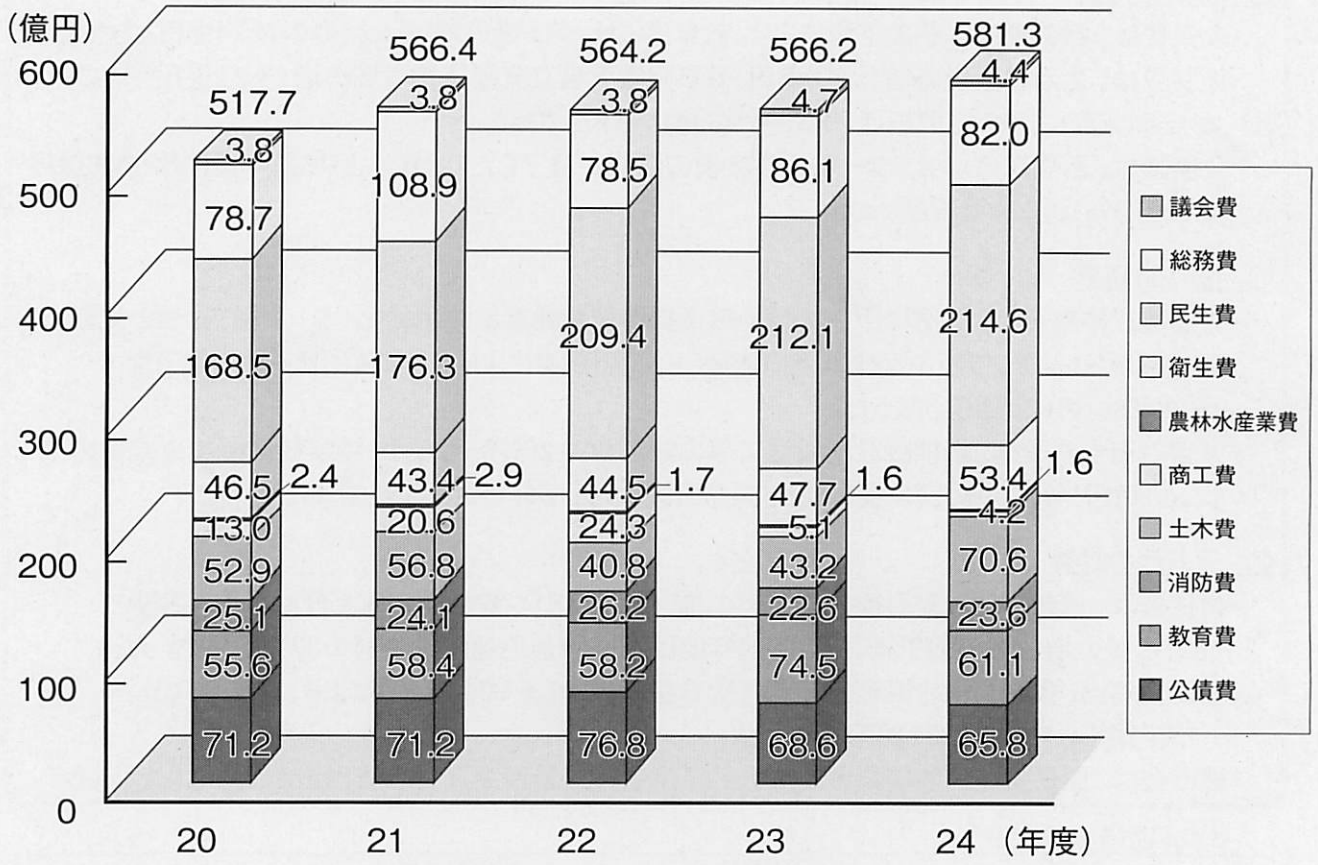
(単位：千円、%)

区 分	平成24年度		平成23年度		比 較	
	決算額	構成比	決算額	構成比	増減額	増減率
義務的経費	32,247,719	55.5	32,518,474	57.4	△ 270,755	△ 0.8
人件費	11,543,854	19.9	11,946,740	21.1	△ 402,886	△ 3.4
扶助費	14,121,256	24.3	13,712,596	24.2	408,660	3.0
公債費	6,582,609	11.3	6,859,138	12.1	△ 276,529	△ 4.0
投資的経費	8,229,431	14.1	6,399,492	11.3	1,829,939	28.6
普通建設事業費	8,218,864	14.1	6,333,284	11.2	1,885,580	29.8
補助事業費	3,430,323	5.9	2,671,661	4.7	758,662	28.4
単独事業費	4,788,541	8.2	3,661,623	6.5	1,126,918	30.8
災害復旧事業費	10,567	0.0	66,208	0.1	△ 55,641	△ 84.0
その他の経費	17,655,564	30.4	17,702,197	31.3	△ 46,633	△ 0.3
物件費	8,772,651	15.1	8,582,280	15.2	190,371	2.2
維持補修費	71,690	0.1	93,337	0.2	△ 21,647	△ 23.2
補助費等	3,354,422	5.8	3,209,892	5.7	144,530	4.5
繰出金	3,554,426	6.1	3,858,880	6.8	△ 304,454	△ 7.9
投資及び出資金・貸付金	619,675	1.1	674,680	1.2	△ 55,005	△ 8.2
積立金	1,282,700	2.2	1,283,128	2.2	△ 428	△ 0.0
合 計	58,132,714	100.0	56,620,163	100.0	1,512,551	2.7

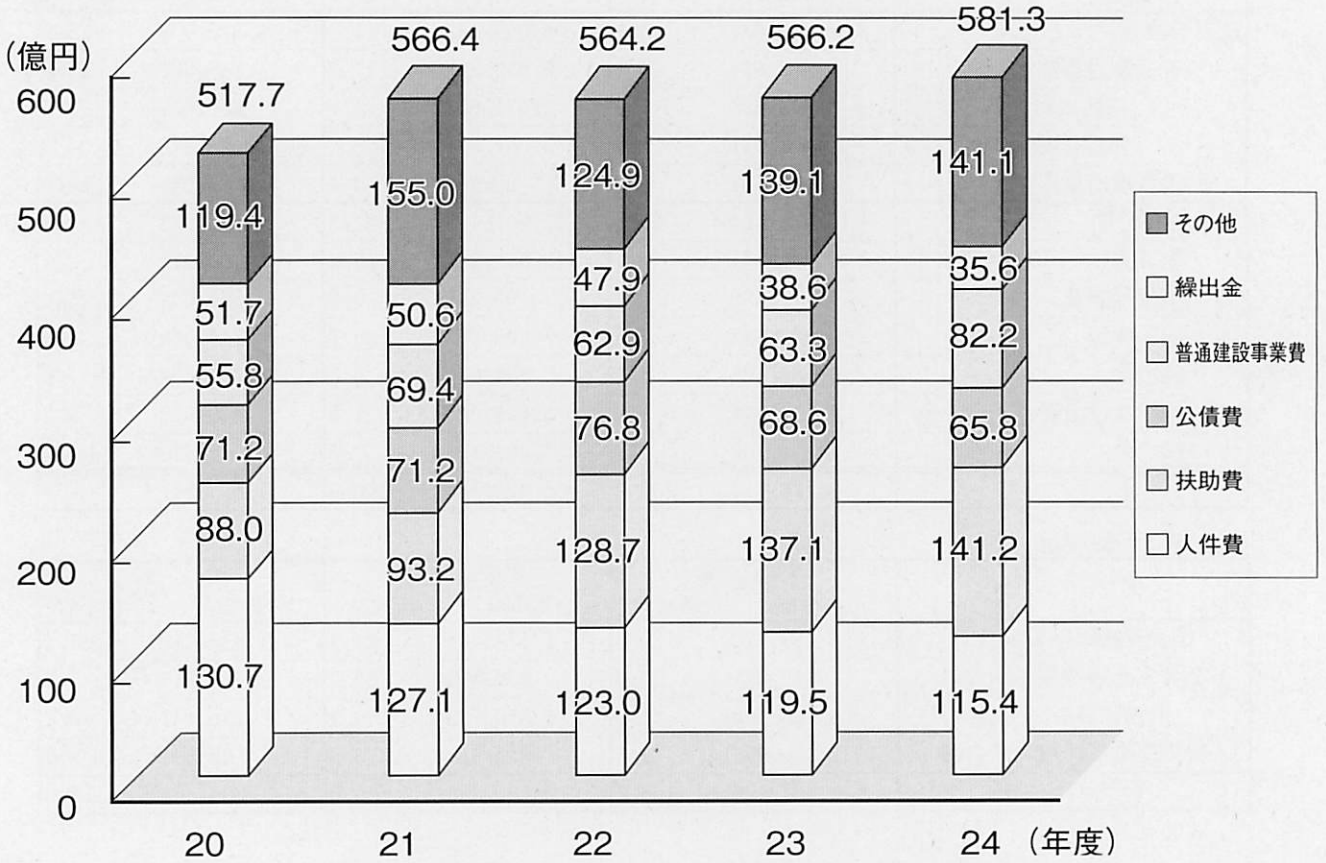
(参考) 別表 繰出金

区 分	平成24年度		平成23年度		比 較	
	決算額	構成比	決算額	構成比	増減額	増減率
国民健康保険特別会計	739,129	20.8	1,174,348	30.4	△ 435,219	△ 37.1
公共下水道事業特別会計	872,881	24.6	899,098	23.3	△ 26,217	△ 2.9
介護保険特別会計	1,706,364	48.0	1,570,223	40.7	136,141	8.7
後期高齢者医療特別会計	236,052	6.6	215,211	5.6	20,841	9.7
合 計	3,554,426	100.0	3,858,880	100.0	△ 304,454	△ 7.9

<目的別歳出の推移>



<性質別歳出の推移>



IV. 財政構造

○ 財政力指数

・地方公共団体の財政力を示す財政力指数は、前年度を0.027ポイント下回り、0.900となった。

○ 経常収支比率

・財政の弾力度を示す経常収支比率は、市税の増加などの影響により、前年度から0.2ポイント改善し、93.3%となった。

○ 市債現在高

・前年度末から8.3億円増加(+1.4%)し、602.4億円となったが、土地開発公社の経営健全化のための用地買戻しに活用した県貸付金を除く市債現在高は、2.0億円減少(Δ 0.3%)し、592.1億円となっている。

○ 基金積立金現在高

・公共施設等の更新に備えるため公共施設整備基金に12.6億円積み増したことなどにより、前年度末から11.5億円増加(+23.9%)し、59.5億円となった。

○ 健全化判断比率

・実質公債費比率は、公債費の減(Δ 3.6億円)などの影響により、前年度から0.8ポイント改善し、6.1%となった。

・将来負担比率は、将来負担額の減(Δ 19.2億円)や充当可能な基金残高の増(+12.2億円)などの影響により、前年度から15.5ポイント改善し、57.2%となった。

(1) 財政力指数

平成24年度の財政力指数は0.900となり、前年度を0.027ポイント下回った。

財政力指数は、地方公共団体の財政力を示す指数であり、普通交付税算定に用いた基準財政需要額に対する基準財政収入額の割合の3か年平均値をいい、単年度で1を超える場合には、普通交付税の不交付団体となる。

平成24年度は、普通交付税の算定の結果、基準財政収入額、基準財政需要額がそれぞれ評価替えに伴う固定資産税の減、交付税算入対象地方債の減等により、ともに減少したものの、分子である基準財政収入額の減(Δ 4.5億円)が分母である基準財政需要額の減(Δ 3.4億円)を1.1億円上回ったため、結果的に財政力指数が低下したものの。

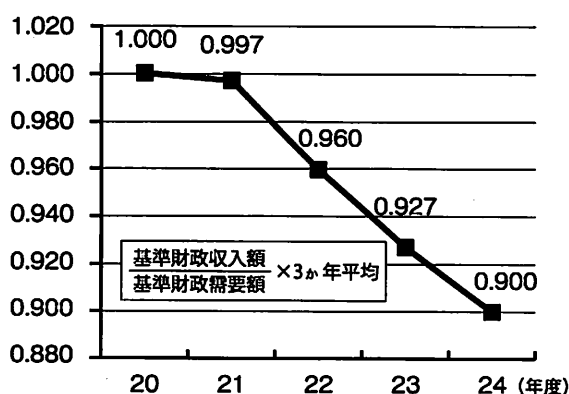
(2) 経常収支比率

平成24年度の経常収支比率は93.3%となり、前年度から0.2ポイント改善した。

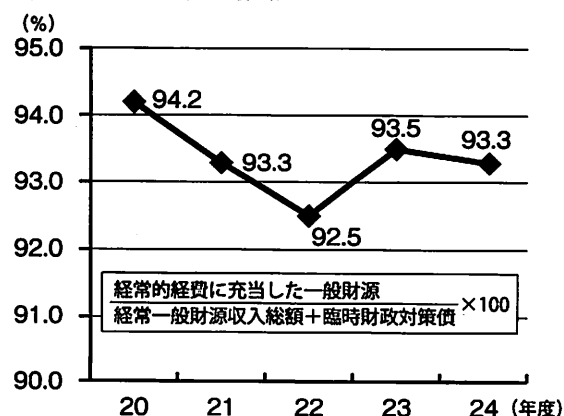
経常収支比率は、財政構造の弾力性を測定するものであり、人件費、扶助費、公債費等の経常的経費に、市税等の一般財源がどの程度使われているのかを示す指標。

平成24年度は、経常的経費に充当した一般財源(分子)では、焼却炉運転制御機器借上料の増や電気料の値上げに伴う光熱水費の増、各種検診・検査委託料の増などにより物件費が増加(+3.7億円)した。一方で、経常一般財源(分母)も市税、地方交付税及び臨時財政対策債等の増により増加(+5.8億円)したため、0.2ポイント改善したものの。

〈財政力指数の推移〉



〈経常収支比率の推移〉



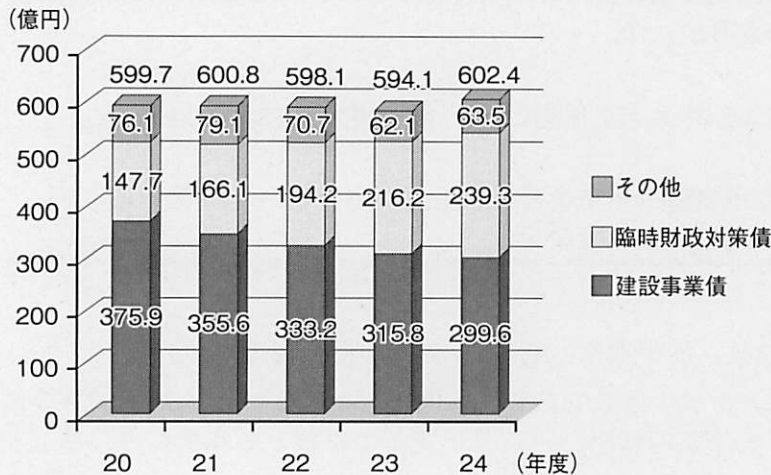
(3)市債現在高

平成24年度末の市債現在高は、前年度末に比べ8億3,471万円増(+1.4%)の602億4,444万円となった。これは、平成24年度中の元金償還額が65億8,230万円であったのに対し、市債発行額が66億1,170万円となり、元金償還額を上回ったことによる。

しかし、土地開発公社の経営健全化のための用地買戻しに活用するために借り入れた県貸付金10.3億円を除く市債発行額は55億8,220万円であり、市債現在高は前年度末に比べ1億9,939万円減(△0.3%)の592億1,034万円となっている。

市債現在高の内訳では、普通交付税の代替財源である臨時財政対策債が23億1,890万円増加し239億3,609万円となった一方で、建設事業債が16億2,015万円減少し299億5,793万円となった。

<市債現在高の推移>

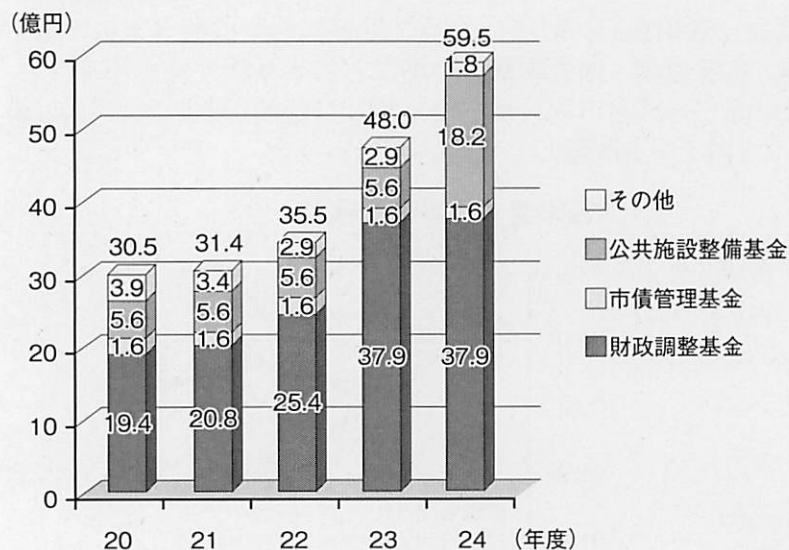


(4)基金積立金現在高

平成24年度末の基金積立金現在高は、前年度末に比べ11億4,794万円増(+23.9%)の59億5,099万円となった。これは、将来の公共施設等の更新に備えるため、公共施設整備基金への積み増し額を増加したことにより、公共施設整備基金が12億6,013万円増加(+224.3%)したことなどによる。

また、その他には社会福祉基金やみどりの基金などの特定目的基金が含まれる。

<積立金現在高の推移>



(5)健全化判断比率等

「地方公共団体の財政の健全化に関する法律」において、市町村の財政破たんを未然に防ぐため財政の健全度を示す「健全化判断比率」及び公営企業の経営状況の健全化を示す「資金不足比率」を算定し、公表することされている。

平成24年度決算における各比率はいずれも早期健全化基準等を大きく下回っている。

◆ 実質公債費比率

平成24年度の算定値は6.1%となり、前年度から0.8ポイント改善した。

これは、西貝塚環境センター整備事業債など償還額の大きい市債の償還が終了したことにより、実質公債費比率を算定する基礎となる公債費が平成23年度に比べ3.6億円減少したことなどの影響によるもの。

この結果は、早期健全化基準(25.0%)や財政再生基準(35.0%)と照らしても問題のない値となっている。

※ 地方債の発行について協議が必要となる基準(16.0%)や許可が必要となる基準(18.0%)よりも低い値となっている。

◆ 将来負担比率

平成24年度の算定値は57.2%となり、前年度から15.5ポイント改善した。

これは、職員平均年齢の下降による退職手当負担金の減少等により、将来負担額が19.2億円減少した一方で、公共施設整備基金への積み増し等に伴い、充当可能財源が30.5億円増加したことなどの影響によるもの。

これは、早期健全化基準(350.0%)と照らして問題のない値となっている。

指 標		説 明	上尾市の比率	早期健全化基準	財政再生基準	経営健全化基準
健全化判断比率	実質赤字比率	一般会計の実質赤字額(歳入総額-歳出総額)の標準財政規模に対する比率	-	11.58%	20.00%	
	連結実質赤字比率	特別会計を含めた全会計の実質赤字額(又は資金不足額)の標準財政規模に対する比率	-	16.58%	30.00%	
	実質公債費比率	一般会計が負担する元利償還金及び準元利償還金の標準財政規模に対する比率	6.1%	25.0%	35.0%	
	将来負担比率	公社や出資法人を含めて一般会計が将来負担する可能性ある負債の標準財政規模に対する比率	57.2%	350.0%		
資金不足比率	水道事業会計	資金不足額の事業規模に対する比率	-			20.0%
	工業住宅団地特別会計		-			
	公共下水道特別会計		-			

※ 実質赤字比率、連結実質赤字比率、資金不足比率は、赤字額や資金不足額が発生しない限り比率がないものとされる(「-」と表示)。

※ 健全化判断比率のうちいずれかが、早期健全化基準以上である場合には「財政健全化計画」を、また、財政再生基準以上である場合には「財政再生計画」を策定し、健全化に努めなければならない。

なお、これら比率の対象を図示すると以下のとおり。

上 尾 市		一部事務組合	広域連合	地方三公社	第三セクター
一般会計	特別会計	埼玉県都市競艇	彩の国さいたま人 づくり広域連合 埼玉県後期高齢者 医療広域連合	上尾市土地開発 公社	(財)上尾市地域振興公社 上尾都市開発(株) (財)上尾市勤労者福祉サ ービスセンター 上尾市青果低温貯蔵(株) 埼玉県信用保証協会
	公営事業会計 (国保・介護・後期高齢)	組合			
	うち公営企業会計 (水道・工業・下水道)	埼玉県市町村総合 事務組合 上尾、桶川、伊奈 衛生組合			
実質赤字比率					
連結実質赤字比率					
実質公債費比率					
将来負担比率					
資金不足比率					



一般会計款別予算執行状況

及び所属別の主な事業実績報告書



1 議 会 費

予 算 現 額	452,320 千円
決 算 額	440,760 千円 (執行率 97.4 %)

所管課 議会費 … 議会事務局庶務課 / 議事調査課

(款) 1 議会費 (項) 1 議会費

(目) 1 議会費

(単位: 千円)

所属名	事業名	決算額	実施内容等
議事調査課	会議録関係事務事業	6,771	【会議録】 ・定例会ごとに発行し、ホームページに掲載 ・CD-ROM版を1回あたり40部作成し、配布 (各議員、閲覧用等) ・常任委員会、特別委員会の開催ごとに発行し、 ホームページに掲載 【本会議場等システム保守点検業務委託】 ・本会議場及び全員協議会室、第一、第二委員会室 設置の会議システムの保守点検業務
議事調査課	議会報編集発行事業	3,780	【あげお議会だより】 ・定例会ごとに年4回発行(5、8、11、2月) ・A4判、2色刷り 【あげお議会だより (テープ版、デイジーCD版)】 ・視覚障害者用を作成し、送付 ・送付対象者 25人

2 総務費

予算現額

8,412,534 千円

決算額

8,197,196 千円

(執行率 97.4 %)

所管課

総務管理費 …………… 秘書室／総合政策課／財政課／自治振興課
 広報課／男女共同参画課／庶務課／職員課
 IT推進課／用地管財課／契約検査課
 人権推進課／青少年課／少年愛護センター
 市民安全課／出納室
 徴税費 …………… 市民税課／資産税課／納税課
 戸籍住民基本台帳費 …… 市民課
 選挙費 …………… 選挙管理委員会事務局
 統計調査費 …………… 庶務課
 監査委員費 …………… 監査委員事務局

(款) 2 総務費 (項) 1 総務管理費

(目) 1 一般管理費

(単位: 千円)

所属名	事業名	決算額	実施内容等
庶務課	ISO 9001 認証維持事業	1,598	<ul style="list-style-type: none"> ・ISO9001 認証維持のためのシステム運用支援業務の委託 ・ISO9001 更新審査の実施
庶務課	情報公開・個人情報保護制度運営事業	2,258	<ul style="list-style-type: none"> ・情報公開・個人情報保護審査会及び同運営審議会の開催 ・情報公開コーナー運営管理業務の委託
職員課	職員健康管理事業	19,391	<ul style="list-style-type: none"> ・定期健康診断 8 月、1 月 1,659 人 ・保育士特殊健康診断 308 人 ・重量物取扱者特殊健康診断 26 人 ・VDT 作業健康診断 45 人 ・B 型肝炎抗体検査 20 人・予防接種 11 人 ・破傷風予防接種 9 人
職員課	職員研修事業	7,845	<p>【基本研修(階層別研修) 480 人】</p> <ul style="list-style-type: none"> ・新規採用職員研修(事前、第 I、II 課程)、主事・技師級研修(第 I、II 課程)、主任級研修(第 I、II 課程)、主査級研修(第 I、II 課程)、副主幹級研修、管理者研修 <p>【特別研修 337 人】</p> <ul style="list-style-type: none"> ・新規採用職員指導者研修、研修推進委員主催研修(人権問題)、法律講座「民法」「行政法」、セクハラ防止研修、非常勤職員研修、本宮市協働研修 <p>【派遣研修 160 人】</p> <ul style="list-style-type: none"> ・自治大学校、市町村アカデミー、国土交通大学校、彩の国さいたま人づくり広域連合自治人材開発センター、埼玉県県土整備部、日本経営協会等 <p>【自主研修 99 人】</p> <ul style="list-style-type: none"> ・自主研修グループ、通信教育助成等
職員課	人事評価事業	712	<ul style="list-style-type: none"> ・人事評価評価者研修 377 人(新任評価者研修、フォローアップ研修)

◇ 常勤一般職員の動態及び職種別人員・平均給料額等調

1. 職員動態 (平成24年4月1日～平成25年3月31日)

採 用			退 職		
年齢区分 (歳)	一般職員 (人)		年齢区分 (歳)	一般職員 (人)	
	うち技能労務職			うち技能労務職	
18	3	0	20 未満	0	0
19	0	0	20 以上 25 未満	1	0
20	2	0	25 以上 30 未満	1	0
21	2	0	30 以上 35 未満	2	0
22	18	0	35 以上 40 未満	4	0
23	17	1	40 以上 45 未満	4	0
24	5	0	45 以上 50 未満	3	0
25	2	0	50 以上 52 未満	2	0
26 以上 28 未満	5	0	52 以上 54 未満	3	0
28 以上 30 未満	4	0	54	2	0
30 以上 35 未満	7	0	55	0	0
35 以上 40 未満	5	1	56	1	0
40 以上 45 未満	1	0	57	5	0
45 以上 50 未満	2	0	58	5	0
50 以上 60 未満	3	0	59	4	0
60 以上	0	0	60 以上	47	5
計	76	2	計	84	5

※一般職員には教育公務員を含む。 平成24年4月1日現在 職員数 1,428人 (給与支給対象者 1,426人)

平成25年4月1日現在 職員数 1,430人 (給与支給対象者 1,429人)

2. 職種別人員・平均給料月額・平均年齢調

職 種	平成25年4月1日			平成24年4月1日			比 較		
	人員 (人)	平均給料月額 (百円)	平均年齢 (年月)	人員 (人)	平均給料月額 (百円)	平均年齢 (年月)	人員 (人)	平均給料月額 (百円)	平均年齢 (年月)
一般行政職	658	3,390	42.11	655	3,442	43.07	3	△52	△0.08
税務職	94	2,802	35.04	95	2,933	37.01	△1	△131	△1.09
薬剤師・医療技術職	10	3,198	38.04	10	3,104	37.04	0	94	1.00
看護・保健職	31	2,914	36.05	29	2,952	36.05	2	△38	0.00
福祉職	197	2,827	35.09	192	2,922	37.00	5	△95	△1.03
消防職	260	3,372	41.04	260	3,338	40.11	0	34	0.05
企業職	46	3,609	45.11	47	3,709	47.07	△1	△100	△1.08
技能労務職	108	3,232	47.10	113	3,197	47.04	△5	35	0.06
小中学校(幼稚園)教育職	6	3,000	37.03	6	2,936	36.03	0	64	1.00
その他教育職	19	4,076	46.07	19	4,114	46.10	0	△38	△0.03
計	1,429	3,261	41.05	1,426	3,303	42.01	3	△42	△0.08

(目) 2 文書広報費

(単位: 千円)

所属名	事業名	決算額	実施内容等
広報課	広報誌等作製・発行事業	36,407	・月1回1日発行、2色刷り、A4判32~40ページ 《歳入》 広報誌広告料 2,525
広報課	転入者用市民便利帳作製事業	995	・平成25年3月発行、2色刷り、A4判56ページ、 8,000部

(目) 5 財産管理費

(単位: 千円)

所属名	事業名	決算額	実施内容等
用地管財課	本庁舎・別館維持管理事業	168,600	・設備管理業務、清掃業務、庁舎警備業務、駐車場 管理業務、受付案内業務、電話交換業務 ・市役所前バス停にベンチを設置し、バス待合所を 整備 ・市民ホールトップライト等に雨漏り対策工事を実 施 《歳入》 国庫補助金(1/3) 693
用地管財課	本庁舎節電対策事業	21,630	・本庁舎地下及び3階から7階事務スペースの40W 蛍光灯1,280本をLED化 ・議会棟に個別空調を導入
契約検査課	電子入札システム管理運 営事業	2,117	・埼玉県電子入札共同システムによる電子入札の実 施及び入札案件の公開

(目) 6 企画費

(単位: 千円)

所属名	事業名	決算額	実施内容等
総合政策課	地域振興公社補助事業	71,339	・財団法人上尾市地域振興公社への補助
総合政策課	行政改革推進事業	50	・第7次行政改革大綱、実施計画の推進
総合政策課	あぴっと!管理運営事業	3,281	・情報・賑わい発信ステーションあぴっと!開所準 備(備品購入等)
総合政策課	公共施設マネジメント推 進事業	1,050	・公共施設白書の作成(基礎データの整備等)

(目) 7 情報推進費

(単位: 千円)

所属名	事業名	決算額	実施内容等
IT推進課	情報系ネットワーク設備 運用管理事業	94,327	【業務委託】 ・情報系ネットワーク機器保守 ・LGWAN サービス提供設備保守 【機器借上】 ・情報系ネットワーク機器 ・LGWAN サービス提供設備 【通信運搬】 ・ビジネスイーサワイド回線料 【工事請負】 ・情報系ネットワーク設備工事

所属名	事業名	決算額	実施内容等
IT推進課	基幹系システム運用管理事業	247,690	基幹系システムのクラウド化 【業務委託】 ・連続用紙用プリンタ保守 ・基幹系連携機器保守 ・コンビニ収納用プリンタ保守 ・介護保険システム改修 【機器借上】 ・基幹系システム機器 ・基幹系端末機器 ・基幹系連携機器 ・基幹系バックアップシステム機器

(目) 9 自治振興費

(単位：千円)

所属名	事業名	決算額	実施内容等
自治振興課	集会所等整備補助事業	18,493	・原市第七区会館新築工事 ・久保集会所増改築工事 ・富士見公民館冷暖房機取替工事
自治振興課	国際交流協会支援事業	2,900	【上尾市国際交流協会の支援】 ・外国人市民を対象とした「にほんご教室」、国際交流イベント「あげおワールドフェア 2012」等の主催や市内の国際交流の推進を担う他団体の支援 【あげおワールドフェア 2012(20回記念)】 ・世界各国の文化、歴史、自然などの紹介会場 文化センター、参加者 約9,500人
自治振興課	外国人市民支援事業	1,866	・外国人市民のための相談窓口の設置 受理件数 255件

(目) 10 市民相談費

(単位：千円)

所属名	事業名	決算額	実施内容等
自治振興課	市民相談事業	1,846	・特別相談受付件数 574 件 (弁護士相談 298、司法書士相談 105、行政相談 5、行政書士相談 62、税理士相談 52、住宅増改築相談 6、不動産相談 46) ・市民相談受理件数 2,802 件 (借地・借家 79、家庭 1,151、金銭 158、損害賠償 95、近隣関係 112、国・県・市関係 109、その他 1,098)

(目) 11 人権推進費

(単位：千円)

所属名	事業名	決算額	実施内容等
人権推進課	人権啓発推進事業	405	・「上尾市人権尊重都市宣言」の趣旨を踏まえ、広く人権啓発を目的にさまざまな人権をテーマとして市民交流を図る事業を推進 【ヒューマンライツミーティング 21】 会場 コミュニティセンター 内容 人権講演会、交流事業等 参加者 506人

(目) 12 青少年育成費

(単位：千円)

所属名	事業名	決算額	実施内容等
青少年課	放課後児童健全育成事業	234,437	・放課後児童クラブの運営委託、補助 《歳入》 県補助金(2/3) 91,496(国庫補助対象分) 県補助金(1/3) 13,470(県単独補助対象分)
青少年課	特別支援学校放課後児童対策事業	6,401	・特別支援学校へ通う児童、生徒を対象とした民設民営の放課後児童クラブへの補助 《歳入》 県補助金(1/3) 1,880
青少年課	学童保育所整備事業	49,319	・鴨川学童保育所の新築工事等 《歳入》 県補助金(2/3) 14,336 市債 18,300
青少年課	青少年育成連合会補助事業	6,200	・上尾市青少年育成連合会への補助

(目) 13 青少年センター運営費

(単位：千円)

所属名	事業名	決算額	実施内容等
青少年課	青少年センター維持管理事業	8,562	・青少年センター運営費 延べ利用者数 16,010人

(目) 14 少年愛護センター運営費

(単位：千円)

所属名	事業名	決算額	実施内容等
少年愛護センター	街頭補導活動事業	7,784	・活動回数 412回(午前・午後・夜間) ・従事した少年補導委員 延べ1,745人 ・指導・助言した少年数 565人
少年愛護センター	少年相談事業	589	・少年相談(電話 656件、面接 86件)

(目) 15 コミュニティセンター運営費

(単位：千円)

所属名	事業名	決算額	実施内容等
自治振興課	コミュニティセンター管理運営事業	84,693	・コミュニティセンター管理運営委託(指定管理)
自治振興課	コミュニティセンター整備・改修事業	2,248	・コミュニティセンター全熱交換器エレメント交換修繕

(目) 16 文化センター運営費

(単位：千円)

所属名	事業名	決算額	実施内容等
自治振興課	文化センター管理運営事業	144,102	・文化センター管理運営委託(指定管理)等
自治振興課	文化センター整備・改修事業	4,008	・文化センター駐車場及び駐輪場の整備工事

(目) 18 交通対策費

(単位:千円)

所属名	事業名	決算額	実施内容等
市民安全課	埼玉新都市交通駅舎等施設整備事業	37,576	<ul style="list-style-type: none"> ・原市駅バリアフリー工事設計測量等 ・ニューシャトル車両の1編成(6両)分購入補助《歳入》 市債 11,000
市民安全課	バス輸送充実事業	122,255	<ul style="list-style-type: none"> 【上尾市運行バス】 ・上尾駅←→東大宮駅間 16往復32便 毎日運行 ・西上尾第二団地←→県立リハビリテーションセンター間 8往復16便 毎日運行 【上尾市内循環バス(ぐるっとくん)】 ・大石循環12便(うち藤波地区7便) ・大谷循環14便(うち戸崎地区9便) ・平方循環9便(うち恵和園6便) ・原市循環12便(うち瓦葺地区5便、原市南部地区4便) ・上平循環12便(うち菅谷北部地区4便) ・東西循環10便 計69便 毎日運行 乗車人員 延べ459,630人(1日平均1,259人) 【上尾市ノンステップバス導入促進事業費補助】 ・上尾市内を運行する路線バスにノンステップバスを導入するにあたりバス購入費の一部を補助
市民安全課	放置自転車対策事業	18,506	<ul style="list-style-type: none"> 【放置自転車撤去委託】 ・12回 1,418台を撤去移送 【駅周辺放置自転車整理指導委託】 ・シルバー人材センターに委託し、整理指導員を配置して駅周辺に自転車等を放置しないように整理指導を実施 上尾駅 8人(AM7:00~AM10:00) 北上尾駅 6人(AM7:00~AM10:00) 原市駅 1人(AM7:00~AM9:00) 沼南駅 1人(AM7:00~AM9:00)
市民安全課	交通安全施設整備・管理事業	104,908	<ul style="list-style-type: none"> 【道路照明灯等設置工事】 ・LED 70基(6.5W 2基・8.4W 54基・16.8W 11基・17W 1基・25.5W 2基) 【道路反射鏡設置工事】 ・φ600 13基 ・φ800 22基 【交通安全施設工事】 ・視線誘導標 10か所 【区画線標示工事】 ・58か所
市民安全課	上尾道路道路照明灯設置事業	3,567	<ul style="list-style-type: none"> 【道路照明灯等設置工事】 ・LED 15基(25.5W) 《歳入》 国庫補助金(4/10) 2,000

(目) 19 防災防犯対策費

(単位：千円)

所属名	事業名	決算額	実施内容等
市民安全課	地域防災計画改訂事業	1,838	・東日本大震災の教訓を踏まえ、市民の生命、身体及び財産の保護を目的とする地域防災計画を改訂 作成部数 500 部
市民安全課	総合防災訓練実施事業	1,749	・平成 24 年度第 32 回上尾市総合防災訓練 平成 24 年 8 月 26 日(日) 上尾市立東町小学校 参加人数 1,007 人 ・綾瀬川断層を震源とする大地震を想定し、自主防災会など住民による避難訓練・情報伝達訓練を重点に置き、ライフラインなど防災関連機関との連携を検証
市民安全課	自主防災組織育成支援事業	17,771	・自主防災組織の設立を促進し、日頃から防災意識の向上を図っていくことで、災害時における市と地域住民との円滑な協力体制づくりを推進 【自警水防団補助金】 対象数 6 団体 【自主防災活動補助金】 対象数 126 組織(115 地区、10 連合会、1 連絡協議会) 【自主防災連合会資機材整備費補助金】 対象数 2 連合会 【自主防災会防災士育成補助金】 対象数 7 地区(18 人) 【自主防災組織緊急補助金】 対象数 115 組織 《歳入》 県補助金(1/2) 200
市民安全課	防災ラジオ配布事業	1,275	・防災行政無線を補完する手段として、各自主防災会等に防災行政無線の受信機能付ラジオ(防災ラジオ)を配布し、効果を検証 防災ラジオ 133 台、外部アンテナ 133 本
市民安全課	被災地復興支援事業	4,146	・東日本大震災を契機とした市町村同士の助け合い制度により、岩手県陸前高田市と福島県本宮市との交流を促進し、継続的な支援を実施 ・野球教室 5/12～5/13 開催 参加者 300 人 ・剣道教室 8/2～8/5 開催 参加者 77 人 ・サッカー教室 1/12～1/14 開催 参加者 200 人 ・本宮市の小・中学生を招待し、美術・駅伝を通して交流会を実施(11 月・2 月) 本宮市参加者 49 人 《歳入》 災害対策基金繰入金 4,146

(目) 20 児童館運営費

(単位：千円)

所属名	事業名	決算額	実施内容等
青少年課	児童館アッピーランド管理運営事業	45,967	・児童館アッピーランド管理運営委託(指定管理)等
青少年課	児童館こどもの城管理運営事業	52,623	・児童館こどもの城管理運営委託(指定管理)等

(目) 21 男女共同参画費

(単位：千円)

所属名	事業名	決算額	実施内容等
男女共同参画課	男女共同参画推進事業	3,181	<p>【男女共同参画推進センターの事業】</p> <ul style="list-style-type: none"> ・センター協力員(非常勤特別職) 2人 ・男女共同参画の意識啓発講座等の開催 <p>メディア・リテラシー講座ほか 7事業を実施 参加者数 延べ 209人</p> <p>【男女共同参画情報紙の発行】</p> <ul style="list-style-type: none"> ・「Duet」34号各戸配布 年1回3月発行 <p>【男女共同参画審議会の運営】</p> <ul style="list-style-type: none"> ・男女共同参画審議会の開催 2回
男女共同参画課	DV対策支援事業	169	<ul style="list-style-type: none"> ・DV防止セミナーの実施 参加者数 63名 ・DV防止リーフレットの作成

(目) 22 イコス上尾運営費

(単位：千円)

所属名	事業名	決算額	実施内容等
自治振興課	イコス上尾管理運営事業	60,509	・イコス上尾管理運営委託(指定管理)等

(目) 23 市民活動支援センター運営費

(単位：千円)

所属名	事業名	決算額	実施内容等
自治振興課	市民活動支援センター運営事業	2,791	<p>【市民活動支援センターの管理運営】</p> <ul style="list-style-type: none"> ・利用者数 7,016人 ・利用登録団体数 127団体 <p>【市民活動支援事業】</p> <ul style="list-style-type: none"> ・公開講座「そこが知りたい“協働”」 平成24年10月13日、10月20日 会場 コミュニティセンター 参加者 延べ147人 ・駅前市民塾 11月開講原則講座月1回実施 参加者 各回20人 会場 当センター会議室 ・広報紙「むすびん」年4回発行
自治振興課	協働のまちづくり推進モデル事業	1,448	<p>【市民活動団体と行政との協働モデル事業(3事業)】</p> <ul style="list-style-type: none"> ・「上尾の遊休農地を考える会」による「農地利活用策・体験型市民農園開設推進モデル事業」 ・「上尾に『まちの映画館』をつくる会」による「みんなであつなろう 上尾」 ・「ぐるっとサイクリング同好会」による「自転車のまち“あげお”ステップアップ作戦～パート2～」

(款) 2 総務費 (項) 2 徴税費

(目) 2 賦課徴収費

(単位: 千円)

所属名	事業名	決算額	実施内容等
納税課	コンビニエンスストア収納事業	13,578	<ul style="list-style-type: none"> 平成21年4月開始 市税コンビニ納付件数 230,619 件(30.26%) 収納額 3,940,799
納税課	収納サポートセンター運営事業	2,550	<ul style="list-style-type: none"> 平成21年7月、収納サポートセンター開所 非常勤嘱託職員の電話催告員 3 人が、土曜日を含む週 4 日、市税等の現年度滞納者に電話による催告を実施 オートコール(自動架電)システムを活用 延べコール件数 約 38,000 件(内通話数 約 10,000 件、公金コールを含む)
納税課	携帯モバイル収納事業	756	<ul style="list-style-type: none"> 平成25年5月から、携帯電話のカメラ機能を利用して市税を納付する新しいサービスを開始するため、システム改修を実施

(款) 2 総務費 (項) 3 戸籍住民基本台帳費

(目) 1 戸籍住民基本台帳費

(単位: 千円)

所属名	事業名	決算額	実施内容等
市民課	戸籍・住民基本台帳事務事業	13,118	<p>【事務取扱件数】</p> <ul style="list-style-type: none"> 戸籍届出(出生・婚姻離婚・死亡等)及び戸籍処理件数 9,814 件 住民基本台帳法に基づく届出(転入・転居・転出等)件数 17,906 件 及び処理件数 50,320 件 住民基本台帳法及び戸籍法等に基づく証明書の交付件数 271,578 件 印鑑登録取扱件数(登録・廃止) 18,533 件 外国人登録取扱件数(新規登録・引換交付・再交付等) 1,974 件 中長期在留者住居地届出等事務取扱件数 476 件 住居表示の届出件数(新築・変更等) 234 件 人口動態統計用調査票作成件数 4,978 件 《歳入》 手数料 50,346 国庫委託金 1,864 県委託金等 285
市民課	窓口設備改修事業	195	<ul style="list-style-type: none"> 窓口交付呼出番号表示盤の老朽化に伴いディスプレイを見やすく改修するとともに、新たに副表示機を窓口カウンターに設置

(款) 2 総務費 (項) 4 選挙費

(目) 4 衆議院議員選挙費

(単位: 千円)

所属名	事業名	決算額	実施内容等
選挙管理委員会事務局	衆議院議員選挙事業	52,218	・衆議院議員総選挙、最高裁判所裁判官国民審査 (平成24年12月4日公示 平成24年12月16日執行) 投票率 57.02%(小選挙区)、57.02%(比例代表)、 54.60%(国民審査) 《歳入》 県委託金 52,218

(款) 2 総務費 (項) 5 統計調査費

(目) 2 基幹統計調査費

(単位: 千円)

所属名	事業名	決算額	実施内容等
庶務課	基幹統計調査事業	3,075	【学校基本調査】 調査対象: 私立幼稚園 21 園、専修学校 5 校 《歳入》 県委託金 19 【工業統計調査】 指導員 2 人 調査員 20 人 《歳入》 県委託金 768 【平成 25 年住宅・土地統計調査単位区設定】 指導員 24 人 《歳入》 県委託金 737 【就業構造基本調査】 指導員 3 人 調査員 28 人 《歳入》 県委託金 1,439 【経済センサス活動調査】 審査事務、督促事務のみ 《歳入》 県委託金 112

(款) 2 総務費 (項) 6 監査委員費

(目) 1 監査委員費

(単位: 千円)

所属名	事業名	決算額	実施内容等
監査委員事務局	監査事務事業	3,064	<p>【監査実績(監査委員 3人)】</p> <ul style="list-style-type: none"> ・定期監査(実施期間 10月～翌3月) (監査対象: 69課、1幼稚園、5小学校、3中学校、4保育所) ・財政援助団体等監査(実施月 6月) (監査対象団体: 公益財団法人上尾市シルバー人材センター) ・行政監査(実施月 9月) (監査のテーマ: 重要物品の管理運用について) ・例月現金出納検査(実施月 毎月末) (検査対象: 一般会計、特別会計、水道事業会計) ・決算及び基金運用状況の審査、財政健全化審査及び公営企業会計経営健全化審査、意見書の作成(実施期間 6月～8月) (審査対象: 一般会計、特別会計、水道事業会計)

3 民生費

予算現額

21,951,036 千円

決算額

21,462,755 千円

(執行率 97.8 %)

所管課

社会福祉費 …… 社会福祉課／障害福祉課
高齡介護課／保険年金課

児童福祉費 …… こども支援課／子育て支援センター
保育課／乳幼児相談センター
つくし学園

生活保護費 …… 社会福祉課

災害救助費 …… 社会福祉課

(款) 3 民生費 (項) 1 社会福祉費

(目) 1 社会福祉総務費

(単位: 千円)

所属名	事業名	決算額	実施内容等
社会福祉課	地域福祉推進事業	3,712	【社会福祉基金活用事業助成金】 ・13 団体 3,615 【地域福祉推進協議会】 ・委員謝礼 85 ・需用費 12 《歳入》 基金繰入金 3,615
社会福祉課	社会福祉協議会補助事業	180,962	・社会福祉協議会補助金 180,962
社会福祉課	被保護世帯等扶助事業	74	・困窮者一時金 被保護者及び生活保護申請の意思のない一時的な生活困窮者 17 件
社会福祉課	中国残留邦人生活支援給付事業	22,406	・10 世帯 15 人 《歳入》 国庫負担金(3/4) 16,016 国庫補助金(10/10) 272 国庫委託金(10/10) 1,050
社会福祉課	住宅手当緊急特別措置事業	12,673	・住宅手当 249 件 《歳入》 県補助金(10/10) 16,048
障害福祉課	障害者自立支援等給付事業	2,045,746	【障害福祉サービス費等】 ・居宅介護等の訪問系介護給付等 2,730 人 ・上記以外の介護給付等 11,509 人 ・特定障害者特別給付 3,015 人 【療養介護医療費】 187 人 【補装具費】 410 人 【障害程度区分認定等事務費】 ・医師意見書作成料 268 人 ・市町村審査会運営 21 回 《歳入》 国庫負担金(1/2) 1,041,700 国庫補助金(1/2) 1,476 県負担金(1/4) 520,850
障害福祉課	重度心身障害者医療費支給事業	527,390	・受給者数 4,770 人 ・支給件数 115,724 件 《歳入》 県補助金(1/2) 246,320
障害福祉課	重度心身障害者福祉手当支給事業	151,080	・支給人数 延べ 36,121 人 《歳入》 県補助金(1/2) 58,320

所属名	事業名	決算額	実施内容等
障害福祉課	地域生活支援事業	226,055	<ul style="list-style-type: none"> ・コミュニケーション支援事業 手話通訳者派遣事業 1,111回 要約筆記者派遣事業 11回 ・日常生活用具給付事業 3,341件 ・移動支援事業 13,595時間 ・地域活動支援センター事業 3か所 (ふれあいハウス・あけぼの・杜の家) ・日中一時支援事業 68人 ・訪問入浴サービス事業 84人 《歳入》 国庫補助金(1/2) 70,506 県補助金(1/4) 35,253
障害福祉課	障害者就労支援センター運営事業	23,863	<ul style="list-style-type: none"> ・障害者就労支援センターの運営委託 11,673 ・障害者就労支援センター拡張工事 11,445

(目) 3 老人福祉費

(単位：千円)

所属名	事業名	決算額	実施内容等
高齢介護課	いきいきクラブ・いきいきクラブ連合会活動費補助事業	5,880	<ul style="list-style-type: none"> ・市いきいきクラブ連合会補助 840 ・各クラブ補助(60,000円×84クラブ) 5,040 《歳入》 県補助金(2/3) 1,426
高齢介護課	老人だんらんの家運営費補助事業	5,005	<ul style="list-style-type: none"> ・運営費補助 78か所×60,000円 ・家賃補助 300,000円、25,000円 各1か所
高齢介護課	シルバー人材センター運営補助事業	29,405	<ul style="list-style-type: none"> ・会員数 1,358人 ・就業人員 延べ178,919人
高齢介護課	金婚式典・ダイヤモンド婚式典事業	1,515	(平成24年10月20日実施) 【金婚式(結婚50年)】 <ul style="list-style-type: none"> ・昭和37年中に結婚した夫婦 ・対象組数 249組、出席組数 192組 【ダイヤモンド婚(結婚60年)】 <ul style="list-style-type: none"> ・昭和27年中に結婚した夫婦 ・対象組数 41組、出席組数 32組
高齢介護課	敬老祝金及び祝品贈呈事業	92,939	【特別敬老者に対する記念品の支給】 百歳敬老者記念品 17人 最高齢者記念品 男性101歳、女性109歳 感謝状及び記念品の贈呈(年1回) 【敬老祝金の贈呈】 <ul style="list-style-type: none"> ・対象者 7,352人 75歳、77歳、80歳 5,741人 85歳、88歳、90歳 1,444人 95歳 104人、99歳以上 63人 ・贈呈額 75歳、77歳、80歳 10,000円 85歳、88歳、90歳 20,000円 95歳 30,000円、99歳以上 50,000円
高齢介護課	敬老事業交付金支給事業	39,648	<ul style="list-style-type: none"> ・対象者(75歳以上) 19,824人 1人につき 2,000円交付

所属名	事業名	決算額	実施内容等
高齢介護課	緊急通報システム設置事業	6,784	・緊急通報システム 延べ3,204件
高齢介護課	要介護高齢者等手当支給事業	4,360	・受給者数 延べ436人(月額 10,000円)
高齢介護課	老人ホーム入所委託事業	12,158	・4施設、措置人数 5人(3月現在) 《歳入》 負担金 3,062
高齢介護課	上尾市高齢者福祉計画・介護保険事業計画推進事業	184	・介護保険事業計画等推進委員会開催 委員報酬 158
高齢介護課	見守り生活サポート支援事業	4,609	・特定非営利活動法人ふれあいねっつとに対し、見守りリンク(センサー付電子機器) 50台を設置するための補助金を交付 《歳入》 県補助金(10/10) 4,608
高齢介護課	定期巡回・随時対応型介護サービス推進事業	17,000	事業所「エースケアセンター」の開設費用を補助 《歳入》 県補助金(10/10) 17,000
保険年金課	後期高齢者健康診査事業	95,618	・後期高齢者健康診査受診者数 8,178人 《歳入》 後期高齢者健康診査費負担金 61,292
保険年金課	後期高齢者人間ドック検診・宿泊施設利用補助事業	16,406	・人間ドック検診補助 274人 ・宿泊施設利用補助 3,642泊

(目) 4 老人福祉センター運営費

(単位：千円)

所属名	事業名	決算額	実施内容等
高齢介護課	老人福祉センターことぶき荘管理運営事業	22,719	・老人福祉センターことぶき荘管理運営委託(指定管理) ・利用者数 延べ42,881人 ・1日平均利用者数 175人

(目) 5 養護老人ホーム恵和園運営費

(単位：千円)

所属名	事業名	決算額	実施内容等
高齢介護課	養護老人ホーム恵和園管理運営事業	125,380	・恵和園管理運営委託(指定管理) ・恵和園給与等改善費補助金 措置人数 市内51人、市外1人(3月末現在) 《歳入》 負担金 14,453

(目) 7 介護保険事業費

(単位：千円)

所属名	事業名	決算額	実施内容等
高齢介護課	介護サービス利用者負担助成事業	29,422	・介護保険サービスを利用している低所得者の利用料の負担軽減を目的として、利用者負担の一部を助成(一部対象外あり) ・低所得の障害者ホームヘルプ利用者に対する支援 《歳入》 県補助金(3/4) 131

(款) 3 民生費 (項) 2 児童福祉費

(目) 1 児童福祉総務費

(単位: 千円)

所属名	事業名	決算額	実施内容等
こども支援課	こども医療費支給事業	785,851	<ul style="list-style-type: none"> ・登録児及び支給件数 国保 5,071人 62,246件 社保 26,657人 375,796件 ・県補助対象年齢 0歳児～就学前(入院、通院) 《歳入》 県補助金(1/2) 91,874
こども支援課	ひとり親家庭等医療費支給事業	76,543	<ul style="list-style-type: none"> ・支給対象者及び支給件数 国保 1,194人 13,847件 社保 1,211人 12,830件 《歳入》 県補助金(1/2) 30,054
こども支援課	母子家庭自立支援給付金支給事業	29,644	<ul style="list-style-type: none"> 【高等技能訓練促進費】 23人 29,210 【入学支援修了一時金】 10人 425 【母子家庭自立支援教育訓練給付金】 1人 8 《歳入》 国庫補助金(定額) 6,623 県補助金(定額) 15,607
こども支援課	地域子育て支援拠点運営事業	65,902	<ul style="list-style-type: none"> 【つどいの広場業務委託】 2か所 6,426 【地域子育て支援拠点補助】 9か所 59,476 《歳入》 国庫補助金(1/2) 37,760

(目) 2 児童措置費

(単位: 千円)

所属名	事業名	決算額	実施内容等
こども支援課	児童扶養手当支給事業	718,997	<ul style="list-style-type: none"> ・受給者数 1,596人(3月末現在) 《歳入》 国庫負担金(1/3) 239,668
こども支援課	子ども手当等支給事業	3,904,166	<ul style="list-style-type: none"> 【受給者数(3月末現在)】 ・被用者 14,646人、非被用者 3,892人 【支給対象児童数(3月末現在)】 ・3歳未満児 被用者 3,793人、非被用者 902人 ・小学校修了前 被用者 13,418人、非被用者 3,587人 ・中学校修了前 被用者 5,718人、非被用者 1,591人 《歳入》 国庫負担金(定額) 2,744,965 県負担金(定額) 552,908

所属名	事業名	決算額	実施内容等
保育課	民間保育所委託事業	1,006,214	<ul style="list-style-type: none"> ・市内民間保育所への委託 14か所 延べ12,348人 ・市外民間保育所への委託 23か所 延べ380人 ・市外公立保育所への委託 16か所 延べ139人 《歳入》 保護者負担金 247,899 国庫負担金(1/2) 285,065 県負担金(1/4) 142,532
保育課	家庭保育室委託事業	65,373	<ul style="list-style-type: none"> ・運営費 34室 延べ2,733人 ・賠償責任保険 14室 ・保育士期末手当 14室 延べ116人 ・保育士健康診断料 14室 ・保育士検便料 14室 延べ819人 ・保育士制服代 6室 延べ32人 ・傷害保険料 14室 ・施設整備費 14室 ・時間外保育士費 14室 延べ1,847人 ・児童健康診断料 25室 延べ503人 ・長時間保育促進費 10室 延べ144人 《歳入》 県補助金(1/2) 15,785
保育課	家庭保育室利用者補助事業	43,726	<ul style="list-style-type: none"> ・保護者負担軽減費補助金 延べ2,471人
保育課	病児・病後児保育事業	19,987	<ul style="list-style-type: none"> ・病児保育室オープンセサミ 延べ529人 ・ゆうゆうくじら保育園「くじらのおうち」 延べ297人 ・ころぼっくる保育園「たんぼぼ」 延べ206人 《歳入》 病児・病後児保育利用料 1,730 県補助金(2/3) 11,901

(目) 3 保育所費

(単位：千円)

所属名	事業名	決算額	実施内容等
保育課	市立保育所運営事業	531,596	【第三者評価の実施】 <ul style="list-style-type: none"> ・上尾西、西上尾第二、大石、原市南、小敷谷、緑丘保育所 【保育用備品購入】 <ul style="list-style-type: none"> ・厨房備品(保冷库、炊飯器、ガステーブル、電子レンジ) ・家電(フードプロセッサー、空気清浄機、掃除機、洗濯機、エアコン、電話機) ・保育備品(ベンチ、ロッカー、避難車、保育いす、机) ・その他(ワイヤレスアンプ、マイク、ベッド、デジタル秤) 《歳入》 保護者負担金 278,425

所属名	事業名	決算額	実施内容等
保育課	市立保育所施設改修事業	26,894	<ul style="list-style-type: none"> ・緑丘保育所プール改修工事ほか 22 件 ・建築修繕(衛生設備、ガラス、給排水、屋根、建具) ・設備修繕(放送設備、空調機、ストーブ、厨房設備、電気、ガス) ・その他(門扉、園庭、駐車場) 《歳入》 国庫補助金(1/3) 432

(目) 4 児童発達支援センターつくし学園運営費

(単位：千円)

所属名	事業名	決算額	実施内容等
つくし学園	つくし学園管理運営事業	31,042	【嘱託医報酬】 <ul style="list-style-type: none"> ・専門医による在園児の通年健康管理 医師 3 人(内科、小児神経科、歯科) ・年 2 回の直接指導 【児童の機能訓練】 <ul style="list-style-type: none"> ・医学的見地から 2 か月に 1 回、年間 6 回の指導 (整形外科医 1 人) ・理学療法訓練(理学療法士 2 人) 週 2 回、年間 78 回 ・言語指導訓練(言語聴覚士 1 人) 週 2 回、年間 68 回 ・作業療法訓練(作業療法士 1 人) 年間 16 回 【運営委託事業】 <ul style="list-style-type: none"> ・保安管理・設備保守委託 (定期床清掃業務委託、建築設備定期点検業務、浄化槽清掃・浄化槽維持管理業務、一般廃棄物収集運搬処理業務、施設警備業務、空調機器保守管理業務、火災報知機点検業務) 【在籍児童数】 36 人(3 月末現在) 《歳入》 保護者負担金 1,501 障害児通所施設給付費 61,641

(目) 5 家庭児童相談室運営費

(単位：千円)

所属名	事業名	決算額	実施内容等
乳幼児相談センター	家庭児童相談室運営事業	2,597	【家庭児童相談室における相談・指導】 <ul style="list-style-type: none"> ・相談員 2 人(非常勤特別職) ・相談件数及び形態 電話相談 203 件、面接相談 70 件、子育てサロン 30 件、合計 303 件 【相談種別内訳】 <ul style="list-style-type: none"> ・養護相談 6 件、保健相談 15 件、障害相談 5 件、育成相談 263 件、その他の相談 14 件 【相談結果】 <ul style="list-style-type: none"> ・助言指導 277 件、他機関紹介 24 件、他機関連絡 2 件

(目) 6 乳幼児相談センター運営費

(単位：千円)

所属名	事業名	決算額	実施内容等
乳幼児相談センター	親子教室運営事業	1,681	<ul style="list-style-type: none"> ・親子教室年間在籍人数 122 人 ・年間実施回数 281 回 ・出席人数 延べ 2,307 人 ・1 回平均出席人数 8.2 人 ・未就園児対象 午前週 1 回 5 クラスを実施 (11 月から月 1 回の低月齢児クラスを新設) ・幼稚園在籍児対象 午後月 2 回 3 クラスを実施
乳幼児相談センター	専門相談事業	4,815	<ul style="list-style-type: none"> 【乳幼児運動発達相談・訓練指導】 ・理学療法 年間 88 回、利用児実人数 61 人、延べ人数 256 人 ・作業療法 年間 24 回、利用児実人数 37 人、延べ人数 92 人 【言語発達相談・訓練指導】 ・年間 130 日、利用児実人数 190 人、延べ人数 492 人 【心理相談】 ・年間 40 日、利用児実人数 105 人、延べ人数 121 人、集団相談 35 回 【学童運動機能訓練・相談】 ・年間 64 回、利用児実人数 30 人、延べ人数 121 人

(目) 7 子育て支援センター運営費

(単位：千円)

所属名	事業名	決算額	実施内容等
子育て支援センター	子育て支援センター運営事業	664	<ul style="list-style-type: none"> ・年間利用者数 延べ 18,801 人 (交流室利用 13,649 人、各種講座参加 4,410 人、子育て講演会参加 79 人、その他 663 人) ・電話、面接相談件数 138 件 (電話相談 19 件、面接相談 119 件)


(款) 3 民生費 (項) 3 生活保護費

(目) 2 扶助費

(単位：千円)

所属名	事業名	決算額	実施内容等
社会福祉課	生活保護世帯扶助事業	3,293,158	<ul style="list-style-type: none"> ・生活扶助 延べ 15,671 世帯 22,367 人 ・住宅扶助 延べ 14,311 世帯 20,715 人 ・教育扶助 延べ 1,099 世帯 1,661 人 ・介護扶助 延べ 2,435 世帯 2,511 人 ・医療扶助 延べ 13,067 世帯 15,858 人 ・出産扶助 4 件 ・生業扶助 737 件 ・葬祭扶助 17 件 ・保護施設事務費 126 件 (3 施設) 《歳入》 国庫補助金(10/10) 7,577 国庫負担金(3/4) 2,365,583 県負担金(1/4) 55,130

4 衛生費



衛生費

所管課

保健衛生費 …… 健康推進課／環境政策課／生活環境課
消費生活センター／西貝塚環境センター
清掃費 …… 生活環境課／西貝塚環境センター
葬祭事業費 …… 環境政策課

(款) 4 衛生費 (項) 1 保健衛生費

(目) 1 保健衛生総務費

(単位: 千円)

所属名	事業名	決算額	実施内容等
健康推進課	平日夜間及び休日急患診療所運営委託事業	91,261	<ul style="list-style-type: none"> ・緑丘二丁目地内で開設している平日夜間及び休日急患診療所の運営を、上尾市医師会に委託して実施 ・平日夜間診療〔月曜日から金曜日(祝日及び年末年始を除く)〕 診療日数 245 日、患者数 1,083 人 ・休日診療(日曜日、祝日及び年末年始) 診療日数 71 日、患者数 4,206 人 《歳入》 平日夜間及び休日急患診療所診療報酬等 55,054
健康推進課	救急医療体制強化事業	21,936	【埼玉県中央地区小児二次救急医療負担金】 <ul style="list-style-type: none"> ・中央地区小児二次救急医療の輪番制病院(2 病院)への運営費(年間 242 日、1,292 人) 【埼玉県中央地区第二次救急医療負担金】 <ul style="list-style-type: none"> ・中央地区第二次救急医療の輪番制病院(9 病院)への運営費(夜間 365 日、祝日及び年末年始 72 日、13,190 人)
健康推進課	上尾市食育計画策定事業	2,210	<ul style="list-style-type: none"> ・平成 25 年度策定予定の食育推進計画にかかる基礎調査を実施

(目) 2 予防費

(単位: 千円)

所属名	事業名	決算額	実施内容等
健康推進課	予防接種事業	634,066	【定期接種】 <ul style="list-style-type: none"> ・急性灰白髄炎(ポリオ生ワクチン) 1,040 人 ・麻しん 5 人 ・風しん 8 人 ・MR(麻しん風しん混合) 6,715 人 ・三種混合(ジフテリア、百日ぜき、破傷風) 6,262 人 ・二種混合(ジフテリア、破傷風) 1,595 人 ・高齢者インフルエンザ 23,340 人 ・日本脳炎 9,588 人 ・BCG 1,667 人 ・急性灰白骨髄炎(不活化ポリオ) 5,282 人 ・四種混合(ジフテリア・百日ぜき・破傷風・ポリオ) 1,349 人 【任意接種】 <ul style="list-style-type: none"> ・子宮頸がんワクチン 4,849 人 ・Hib 6,892 人 ・小児用肺炎球菌 ワクチン 7,318 人 《歳入》 県補助金(1/2) 99,784

所属名	事業名	決算額	実施内容等
健康推進課	各種がん検診事業	187,873	<ul style="list-style-type: none"> ・胃がん検診(集団)(40歳以上) 日数(午前) 33日 受診者数 2,559人 ・乳がん検診(集団)(40歳以上) 日数(午後) 24日 受診者数 1,385人 ・子宮がん検診(20歳以上) 市内各医療機関 6か所、市外 2か所 受診者数 4,265人 ・肺がん・結核検診(集団)(40歳以上) 日数(午前・午後) 14日 受診者数 X線 2,682人、かく痰検査 195人 ・大腸がん検診(40歳以上) 市内各医療機関 63か所 受診者数 17,065人 ・前立腺がん検診(50歳以上の男性) 市内各医療機関 60か所 受診者数 6,821人 ・がん検診推進事業(クーポン) 乳がん検診(40・45・50・55・60歳) 市内各医療機関 4か所 受診者数 1,468人 子宮頸がん検診(20・25・30・35・40歳) 市内各医療機関 6か所、市外 2か所 受診者数 1,414人 ・大腸がん検診(40・45・50・55・60歳) 市内各医療機関 63か所 受診者数 1,901人 <p>《歳入》 国庫補助金(1/2) 21,479 健康診査等実費徴収金 8,033</p>
健康推進課	一般健康診査事業	5,535	<ul style="list-style-type: none"> ・一般健康診査(40歳以上) 市内各医療機関 58か所 受診者数 74人 <p>《歳入》 県補助金(2/3) 452</p> <ul style="list-style-type: none"> ・女性健康診査(20歳～39歳まで) 市内各医療機関 62か所 受診者数 562人

(目) 3 保健費

(単位: 千円)

所属名	事業名	決算額	実施内容等
健康推進課	乳幼児健康診査事業	17,141	<p>【4か月児健康診査事業】</p> <ul style="list-style-type: none"> ・回数 23 回 ・対象者数 1,709 人 ・受診者数 1,631 人(受診率 95.4%) <p>【1歳6か月児健康診査事業】</p> <ul style="list-style-type: none"> ・回数 24 回 ・対象者数 1,856 人 ・受診者数 1,748 人(受診率 94.2%) <p>【3歳児健康診査事業】</p> <ul style="list-style-type: none"> ・回数 24 回 ・対象者数 1,969 人 ・受診者数 1,762 人(受診率 89.5%)
健康推進課	妊婦保健事業	151,389	<ul style="list-style-type: none"> ・母子健康手帳 交付数 1,754 人 <p>【妊婦健康診査】</p> <ul style="list-style-type: none"> ・一般健康診査 受診票 1 回目 1,656 人 ・ " 助成券受診票 2 回目～14 回目 延べ 17,671 人 ・超音波検査(1 人 4 回) 延べ 5,724 人 ・子宮頸がん検査 1,657 人 ・HBs 抗原検査 1,653 人 ・HCV 抗体検査 1,653 人 ・HIV 抗体検査 1,703 人 <p>《歳入》</p> <ul style="list-style-type: none"> 県補助金(1/2) 42,455 県補助金(1/3) 158
健康推進課	自殺予防対策事業	1,255	<p>【普及啓発事業】</p> <ul style="list-style-type: none"> ・自殺予防週間及び自殺対策強化月間に実施 横断幕・懸垂幕の設置 市内路線バスに車内広告 市役所ロビーパネル展示 上尾駅前での普及啓発用品配布(1,000 セット) <p>【人材養成事業】</p> <ul style="list-style-type: none"> ・職員を対象とした研修会の開催(1 回) ・庁内連絡会議の開催(3 回) ・介護支援専門員を対象とした研修会の開催(1 回) <p>【対面型相談支援事業】</p> <ul style="list-style-type: none"> ・こころの悩み相談 臨床心理士による対面型相談 年間 20 回開催 人数 67 人 <p>《歳入》</p> <ul style="list-style-type: none"> 国庫補助金(10/10) 1,255
健康推進課	不妊治療費助成事業	5,879	<ul style="list-style-type: none"> ・不妊治療費助成 119 件

(目) 4 環境衛生費

(単位:千円)

所属名	事業名	決算額	実施内容等
環境政策課	(仮)第二環境センター整備事業	5,174	・一般廃棄物処理施設建設基金積立金等
環境政策課	省エネ対策推進事業	9,984	【上尾市省エネ対策推進奨励金の交付】 ・住宅用太陽光発電システム 281 件 ・家庭用燃料電池コージェネレーションシステム 22 件 ・グリーンカーテン 39 件 ・電気自動車 5 件 ・電動バイク 1 件
生活環境課	環境美化促進事業	10,379	【市内全地区でクリーン上尾運動実施】 ・参加人数 21,195 人、環境美化推進員 214 人 ・不燃ごみ 16,640 kg、可燃ごみ 164 m ³
生活環境課	狂犬病予防対策事業	1,070	・春季定期集合注射 3,110 頭 ・随時接種 5,952 頭 《歳入》 手数料 7,179
生活環境課	動物との共生社会推進事業	100	・A I♡犬フェスティバル実行委員会への補助金

(目) 5 環境対策費

(単位:千円)

所属名	事業名	決算額	実施内容等
生活環境課	小型合併処理浄化槽設置補助事業	4,364	・小型合併処理浄化槽設置事業補助金 5人槽 4基 7人槽 4基 合計8基 《歳入》 国庫補助金(1/3) 994 県補助金(1/3) 2,274
生活環境課	環境調査・測定事業	9,095	・工場、事業場排水等調査 94 事業所 ・河川水・地下水調査 河川水 17 地点、地下水 12 地点 ・ダイオキシン類調査 大気 4 地点、河川水 4 地点 《歳入》 県負担金(定額) 471
生活環境課	路上喫煙防止事業	11,569	・路上喫煙禁止区域として指定された上尾・北上尾駅周辺地区での、監視、声掛けなどの啓発パトロール活動 ・パトロール員の配置 4 人 ・啓発品の配布 ・禁止啓発看板の設置 《歳入》 県補助金(10/10) 11,078
生活環境課	放射能測定器整備事業	3,749	・第三別館食品放射能測定室整備 ・食品放射能測定用備品購入、保管庫・作業台等設置 ・パート職員賃金

(目) 7 保健センター建設費

(単位：千円)

所属名	事業名	決算額	実施内容等
健康推進課	(仮)東保健センター整備事業	739,472	建築工事、電気設備工事、機械設備工事、道路用地購入ほか 《歳入》 市債 479,800

(目) 8 消費生活費

(単位：千円)

所属名	事業名	決算額	実施内容等
消費生活センター	消費者相談事業	8,463	・消費生活相談員による相談及び相談カードの処理 245日/1,514件 《歳入》 県補助金(10/10) 3,269
消費生活センター	消費者意識啓発事業	2,592	・くらしフェスタ第30回消費生活展の開催 開催日 平成24年11月23日、24日 会場 コミュニティセンター 来場者延べ人数 約1,530人 ・消費生活セミナー、消費生活講演会、出前講座 12回、参加人数 延べ1,146人 ・消費者被害防止キャンペーン 5月、12月開催 啓発シール、ティッシュ、ちらし配付数 2,000組 《歳入》 県補助金(10/10) 1,773

(目) 10 健康プラザ運営費

(単位：千円)

所属名	事業名	決算額	実施内容等
西貝塚環境センター	健康プラザわくわくランド管理運営事業	144,840	・管理委託(指定管理) 定期清掃、プール監視、受付業務、設備の保守、警備委託、植栽剪定、芝刈り等

(目) 11 瓦葺ふれあい広場運営費

(単位：千円)

所属名	事業名	決算額	実施内容等
環境政策課	瓦葺ふれあい広場管理運営事業	11,300	・集会室兼体育室 団体利用 973件 個人利用 102件 ・活動室 団体利用 138件 《歳入》 使用料 605

(款) 4 衛生費 (項) 2 清掃費

(目) 2 ごみ処理費

(単位: 千円)

所属名	事業名	決算額	実施内容等
西貝塚環境センター	地域リサイクル資源回収事業	70,212	・地域リサイクル資源回収委託 収集8品目 6,043 t ・地域リサイクル(新聞、雑誌、ダンボール) 収集3品目 4,153 t
西貝塚環境センター	ごみ収集委託事業	567,504	・ごみ収集委託 44,624t 《歳入》 手数料 288,408
西貝塚環境センター	西貝塚環境センター維持管理事業	883,441	・西貝塚環境センター運転保安管理及び設備保守委託等 《歳入》 売電収益金 60,146

(目) 3 し尿処理費

(単位: 千円)

所属名	事業名	決算額	実施内容等
生活環境課	し尿処理体制整備事業	9,876	・収集運搬を5業者へ委託 普通トイレ(450円/月) 4,258世帯 改良トイレ(780円/月) 3,668世帯 一人当たり(270円/月) 16,701人 ・し尿処理状況 世帯数 609世帯 人口 1,272人 収集量 2,633キロリットル 《歳入》 手数料 8,968
生活環境課	上尾、桶川、伊奈衛生組合運営事業	198,890	・し尿及び浄化槽を処理するし尿処理場の管理運営費(負担金は人口割り)

(款) 4 衛生費 (項) 3 葬祭事業費

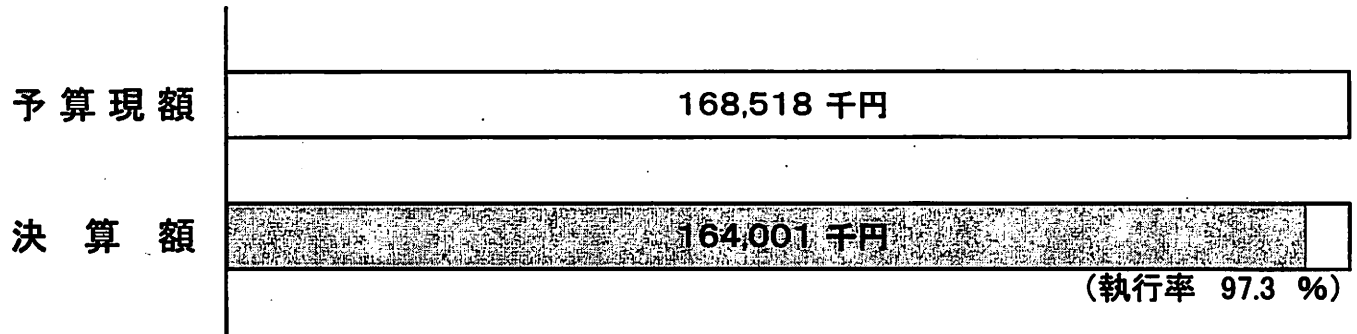
(目) 1 斎場運営費

(単位: 千円)

所属名	事業名	決算額	実施内容等
環境政策課	上尾伊奈斎場つつじ苑管理運営事業	160,662	・火葬件数 2,240件 ・式場利用 852件 ・小動物火葬 1,108件 《歳入》 負担金(15.96/100) 8,572 使用料 106,547



5 農 林 水 産 業 費



所管課 農業費 …… 農政課／農業委員会事務局

(第) 5 農林水産業費 (項) 1 農業費

(目) 1 農業委員会費

(単位: 千円)

所属名	事業名	決算額	実施内容等
農業委員会事務局	農業委員会運営事業	12,662	<ul style="list-style-type: none"> ・農業委員会定例総会 12回 ・農業委員会臨時総会 1回 ・議案審議内訳及び事務処理件数 農地法第3条、4条、5条許可申請 計48件 農地法第4条、5条届出 計370件 土砂等のたい積規制条例に基づく許可 2件 農地法第18条の規定による合意契約 14件 相続税納税猶予に関する適格者証明 12件 生産緑地に係る農業の主たる従事者についての証明 14件 ・諸証明取扱件数 62件(農家証明 10件、確認書 38件、交付証明 10件ほか) 《歳入》 県負担金(定額) 1,775

(目) 3 農業振興費

(単位: 千円)

所属名	事業名	決算額	実施内容等
農政課	あげおアグリフェスタ補助事業	5,836	<ul style="list-style-type: none"> ・農産物共進会等の開催 出品点数(共進会 487、生乳 7、園芸作 32) ・地場産農産物の即売及び動物ふれあいコーナー
農政課	市民農園管理運営事業	5,661	<ul style="list-style-type: none"> ・施設管理及び清掃業務、指導員配置 シルバー人材センターに委託 ・用地借上 22筆(17,394㎡) 《歳入》 使用料 3,601

(目) 4 園芸振興費

(単位: 千円)

所属名	事業名	決算額	実施内容等
農政課	施設園芸規模拡大改善事業	2,243	<ul style="list-style-type: none"> ・施設園芸規模拡大改善事業費補助金(1/5) (カーテン改修、温風暖房機等) 6件
農政課	「あげお朝市」支援事業	207	<ul style="list-style-type: none"> ・市役所ピロティで2回、上尾駅自由通路で3回開催
農政課	栽培管理用機械及び施設設置事業	126	<ul style="list-style-type: none"> ・栽培管理用機械及び施設設置事業費補助金(1/3) (管理機・土壌消毒機) 1件

(目) 5 畜産業費

(単位: 千円)

所属名	事業名	決算額	実施内容等
農政課	畜産団体等育成事業	1,646	<ul style="list-style-type: none"> ・基幹牛導入事業費補助金(1/10) ・特定疾病自衛防疫予防接種事業費補助金(1/2) ・採卵用鶏大雛導入事業費補助金(1/10) ・酪農ヘルパー利用事業費補助金(1/3) ・畜産経営栽培管理用機械導入及び施設設置事業費補助金(1/3) ・乳牛改良増殖事業費補助金(1/2)

6 商工費

予算現額	450,864 千円
決算額	424,987 千円

(執行率 94.3 %)

所管課 | 商工費 …… 商工課

商
工
費

(款) 6 商工費 (項) 1 商工費

(目) 2 商工業振興費


(単位: 千円)

所属名	事業名	決算額	実施内容等
商工課	商店街環境整備事業	2,402	・商店街環境整備事業補助金(定額) 商店会の活性化及び振興を図るため、施設維持管理事業を実施した商店会に対し補助金を交付 施設維持管理事業 5 商店会 《歳入》 県補助金(1/4) 814
商工課	商店街活力再生推進事業	3,972	・商店街活力再生推進事業費補助金(1/3) 商店会の活性化及び振興を図るため、販売促進事業及び商店街組織強化事業を実施した商店会に対し補助金を交付 販売促進事業 7 商店会
商工課	商工会議所等補助事業	29,005	・上尾商工会議所補助金 7,650 ・上尾商工会議所特別事業費補助金 12,600 ・上尾商工会議所小規模事業指導費補助金 7,650 ・上尾ものづくり協同組合補助金 405 ・商業近代化協議会補助金 700
商工課	観光協会補助事業	29,660	・上尾市観光協会補助金 花いっぱい運動、駅からハイキング、上尾夏祭り、あげお産業祭、イルミネーション事業等の観光事業の振興を図るための運営事業費補助金
商工課	中小企業融資あっせん事業	19,477	・融資に伴う預託金 商工組合中央金庫預託金 近代化資金預託金 小口・特別小口預託金 ・小口融資保証料補助金 7 件 ・震災被害対応マル経融資利子補給事業補助金 62 件 《歳入》 貸付金元利収入 16,597
商工課	上尾市産業振興ビジョン策定事業	3,387	・産業振興に関する施策の総合的かつ計画的な推進を図るためのビジョンの策定
商工課	地産地消促進事業	2,000	・地産地消と農商工連携を目的として、あげお産業祭にあわせて「第 2 回キラリ☆あげおご当地グルメ祭り」を開催 出店数 12 店舗

(目) 3 労政費

(単位:千円)

所属名	事業名	決算額	実施内容等
商工課	勤労者福祉サービスセンター補助事業	41,728	・中小企業の勤労者福祉の向上及び振興を図るための補助金
商工課	ワークプラザあげお管理運営事業	2,563	・就労に関する相談及び紹介 内職相談室 上尾市ふるさとハローワーク ・就労に関する相談及び履歴書などの添削指導 個別就職相談
商工課	勤労者福祉サービスセンター移転事業	5,296	・(公財)上尾市勤労者福祉サービスセンターの移転改修工事



7 土木費

予算現額

7,251,118 千円

決算額

7,056,084 千円

(執行率 97.3 %)

所管課

土木管理費 …… 建築指導課／営繕課

道路橋りょう費 …… 道路管理課／道路整備課

河川費 …… 河川課

都市計画費 …… まちづくり計画課／区画整理課／みどり公園課
開発指導課／道路整備課／下水道課／河川課

土
木
費

(款) 7 土木費 (項) 1 土木管理費

(目) 1 土木総務費

(単位: 千円)

所属名	事業名	決算額	実施内容等
営繕課	営繕課一般事務費	1,201	<p>【工事請負】 130 万円以上 48 件</p> <ul style="list-style-type: none"> ・中央小学校校舎改築工事 ・(仮)東保健センター建設工事 ・市民体育館耐震補強及び大規模改造工事 ・平方北小学校北校舎耐震補強及びトイレ改修工事 ・南中学校校舎耐震補強及びトイレ改修工事 ・大谷小学校中校舎耐震補強及びトイレ改修工事 ・鴨川小学校学童保育所新築工事 ・上平中学校受水槽改修工事ほか <p>【業務委託】 50 万円以上 12 件</p> <ul style="list-style-type: none"> ・中央小学校校舎改築工事施工監理業務 ・上尾中学校校舎改築工事基本設計業務 ・(仮)東保健センター建設工事施工監理業務 ・原市駅エレベーター及び公衆便所新築工事設計業務 ・市民体育館耐震補強及び大規模改造工事施工監理業務ほか

(目) 2 建築指導費

(単位: 千円)

所属名	事業名	決算額	実施内容等
建築指導課	既存建築物耐震改修促進事業	2,911	<ul style="list-style-type: none"> ・上尾市耐震改修促進計画に基づく木造住宅の耐震診断補助及び耐震改修補助 <p>《歳入》 国庫補助金(1/2) 1,455</p>
建築指導課	指定道路図及び指定道路調書作成事業	1,313	<ul style="list-style-type: none"> ・建築基準法施行規則に基づき作成した指定道路図及び指定道路調書の更新・追加 <p>《歳入》 国庫補助金(1/2) 656</p>
建築指導課	民間建築物アスベスト対策事業	69	<ul style="list-style-type: none"> ・上尾市民間建築物アスベスト対策事業に基づくアスベスト分析調査の補助 <p>《歳入》 国庫補助金(10/10) 69</p>
建築指導課	建築計画概要書等電子化整備事業	552	<ul style="list-style-type: none"> ・建築計画概要書及び建築確認台帳の電子化 <p>《歳入》 県補助金(10/10) 552</p>

(款) 7 土木費 (項) 2 道路橋りょう費

(目) 1 道路橋りょう総務費

(単位: 千円)

所属名	事業名	決算額	実施内容等
道路管理課	道路台帳整備事業	16,160	<ul style="list-style-type: none"> ・市内全域 6.61km ・境界情報管理システム構築市内全域
道路管理課	道路台帳図デジタル化事業	46,515	<ul style="list-style-type: none"> ・道路台帳図のマイラー原図の電子データ化 <p>《歳入》 県補助金(10/10) 46,515</p>

所属名	事業名	決算額	実施内容等
道路整備課	橋りょう長寿命化修繕計画策定事業(繰越明許)	6,080	・橋りょう長寿命化修繕計画アドバイザー謝礼 14 ・橋りょう長寿命化点検・計画策定委託 6,066 《歳入》 国庫補助金(5.5/10) 3,300

(目) 2 道路維持費

(単位：千円)

所属名	事業名	決算額	実施内容等
道路整備課	1・2級道路修繕事業	121,422	・市道1023号線ほか 37件
道路整備課	生活道路修繕事業	89,865	・市道30742号線ほか 71件
道路整備課	道路緊急安全対策事業	82,582	・市道50348号線ほか 50件 ・小規模工事 546か所(単価契約)

(目) 3 道路清掃費

(単位：千円)

所属名	事業名	決算額	実施内容等
道路整備課	道路側溝・管渠清掃事業	28,742	【道路清掃・汚泥処理委託】 ・市道30237号線ほか 34件 ・汚泥処分 29件(単価契約) ・汚泥回収 22件(単価契約)

(目) 4 道路新設改良費

(単位：千円)

所属名	事業名	決算額	実施内容等
道路整備課	道路改良事業	96,977	【道路改良設計測量等委託】 18,567 ・市道10273号線ほか 31件 【道路改良工事】 30,661 ・市道30192号線ほか 14件 【道路用地購入】 17,983 ・市道40059号線ほか 7路線 買収面積 731.23㎡ 寄附面積 839.66㎡ 【道路用地買収に伴う補償金】 27,139 ・市道40059号線ほか 9路線 【電柱・電話柱移設補償金】 2,627 ・市道50516号線ほか 5路線
道路整備課	舗装排水事業	61,449	【舗装排水設計測量等委託】 1,738 ・市道20237号線ほか 6件 【舗装・排水工事】 59,711 ・市道50541号線ほか 29件

(目) 5 橋りょう維持費

(単位：千円)

所属名	事業名	決算額	実施内容等
道路整備課	橋りょう維持事業	5,250	・市道10156号線(西野橋)

(目) 6 橋りょう新設改良費

(単位：千円)

所属名	事業名	決算額	実施内容等
道路整備課	境橋架替事業	10,080	<ul style="list-style-type: none"> ・境橋予備設計委託 ・境橋撤去工事 《歳入》 受託事業収入(伊奈町) 3,725 受託事業収入(県) 2,631

(款) 7 土木費 (項) 3 河川費

(目) 1 河川総務費

(単位：千円)

所属名	事業名	決算額	実施内容等
河川課	河川流域遊水機能保全事業	1,955	・地権者 98 人(162,888.3 m ²)
河川課	水路台帳整備事業	3,308	・境界情報管理システム構築市内全域(347 件)
河川課	雨水貯留施設設置等補助事業	636	・雨水タンク 24 件(25 基)

(目) 2 排水路改良費

(単位：千円)

所属名	事業名	決算額	実施内容等
河川課	準用河川原市沼川改修事業	8,374	<ul style="list-style-type: none"> ・工事(柵板修繕工、平塚橋試掘工) ・平塚橋暫定改修詳細設計業務委託 ・維持管理負担金(伊奈町へ) 《歳入》 受託事業収入(伊奈町) 2,676
河川課	準用河川上尾中堀川改修事業	15,928	<ul style="list-style-type: none"> ・委託(雑草刈払、家屋事後調査) ・工事(護岸工、法面補強工、河床掘削工、敷鉄板設置撤去工) ・物件補償 《歳入》 国庫補助金(1/3) 3,000 市債 5,400
河川課	準用河川浅間川改修事業	26,727	<ul style="list-style-type: none"> ・維持管理委託(雑草刈払) ・測量設計等委託(家屋事後調査、家屋事後積算、護岸変更詳細設計、管理図作成) ・工事(残土処分工、付帯工、整備工、河床掘削工) ・物件補償 《歳入》 受託事業収入(さいたま市) 5,978
河川課	普通河川整備・管理事業	19,374	<ul style="list-style-type: none"> ・委託(看板補修、測量、清掃、河川流域図修正) ・工事(整備、蓋架、フェンス、排水管布設、樹木剪定、付帯工) 24 件
河川課	内水対策事業	2,326	<ul style="list-style-type: none"> ・委託(管理、修理点検) ・ポンプピット設置工事

(款) 7土木費 (項) 4都市計画費

(目) 1都市計画総務費

(単位:千円)

所属名	事業名	決算額	実施内容等
まちづくり計画課	市民街づくり活動支援事業	589	・街づくりアドバイザー派遣謝礼 ・街づくり協議会等補助金
まちづくり計画課	上尾道路周辺整備事業	6,153	・設計測量等業務委託 上尾道路と領家工業団地の接続道路整備及び畔吉地区要望道路整備に伴う測量調査、道路設計、物件調査
まちづくり計画課	自転車のまちづくり推進事業	1,063	・自転車のまちづくり協議会委員謝礼 ・県道上尾停車場線自転車レーン社会実験

(目) 2土地区画整理費

(単位:千円)

所属名	事業名	決算額	実施内容等
区画整理課	上平第三特定土地区画整理事業	22,000	・施行面積 38.9ha ・市補助金 22,000
区画整理課	原新町土地区画整理事業	35,000	・施行面積 11.4ha ・市補助金 35,000
区画整理課	小泉土地区画整理事業	220,000	・施行面積 108.0ha ・市補助金 220,000 《歳入》 市債 180,000
区画整理課	大谷北部第二土地区画整理事業	63,500	・施行面積 71.3ha ・県への負担金 13,500 ・市補助金 50,000 《歳入》 国庫補助金(4/10) 5,600 市債 20,900
区画整理課	大谷北部第四土地区画整理事業	85,850	・施行面積 48.7ha ・県への負担金 5,850 ・市補助金 80,000 《歳入》 国庫補助金(4/10) 11,000 市債 28,600

(目) 3街路事業費

(単位:千円)

所属名	事業名	決算額	実施内容等
道路整備課	電線地中化整備事業	9,135	・市道1015号線(春日神社前~鴨川間)電線共同溝詳細設計委託
道路整備課	上大久保線整備事業(繰越明許)	29,936	・用地購入 3,772 買収面積 35.45㎡ ・用地等補償金 26,164 《歳入》 国庫補助金(5.5/10) 16,335 市債 12,000

所属名	事業名	決算額	実施内容等
道路整備課	上尾平方線整備事業(繰越明許)	46,004	<ul style="list-style-type: none"> ・道路舗装工事(大谷北部地区) 40,455 ・電柱・電話柱移設補償金 5,549 《歳入》 国庫補助金 22,800 市債 8,700

(目) 5 都市下水路費

(単位:千円)

所属名	事業名	決算額	実施内容等
河川課	芝川都市下水路整備・管理事業	40,580	<ul style="list-style-type: none"> ・維持管理委託(害虫防除、管理用通路、親水護岸、雑草刈払、点検、せせらぎ清掃、塵芥処理) ・工事(修繕工、伐採工、設備工、掘削工) ・伏越維持管理負担金(さいたま市へ) 《歳入》 受託事業収入(さいたま市) 5,634 受託事業収入(桶川市) 6,260
河川課	浅間川都市下水路整備・管理事業	19,035	<ul style="list-style-type: none"> ・委託(雑草刈払、登記申請書作成、設計、清掃) ・工事(下水路工、付帯工) ・用地買収 《歳入》 国庫補助金(4/10) 5,000 市債 6,700

(目) 6 公園費

(単位:千円)

所属名	事業名	決算額	実施内容等
みどり公園課	丸山公園整備事業	3,511	<ul style="list-style-type: none"> ・公園の維持管理等(樋管側トイレ) ・拡張用地の維持管理(除草) 《歳入》 使用料 648
みどり公園課	街区公園整備事業	23,252	<ul style="list-style-type: none"> ・天神公園整備工事 ・稻荷公園整備工事 《歳入》 市債 13,500
みどり公園課	都市公園等管理運営事業	291,688	<ul style="list-style-type: none"> ・都市公園等管理運営委託(指定管理)等 《歳入》 使用料 18,113
みどり公園課	空閑地整備事業	14,273	<ul style="list-style-type: none"> ・空閑地提供者奨励金 ・空閑地事業維持管理費等補助金

(目) 7 市街地整備推進費

(単位: 千円)

所属名	事業名	決算額	実施内容等
まちづくり計画課	上尾中山道東側地区市街地再開発事業	1,553,149	<ul style="list-style-type: none"> ・中山道東側地区第一種市街地再開発事業補助金 1,252,642 《歳入》 国庫補助金(1/3) 626,321 県補助金(1/9) 199,813 市債 383,800 ・都市・地域再生緊急促進事業補助金 300,507 《歳入》 国庫補助金(定額) 300,507
まちづくり計画課	上尾中山道東側地区市街地再開発事業(繰越明許)	489,462	<ul style="list-style-type: none"> ・中山道東側地区第一種市街地再開発事業補助金 326,924 《歳入》 国庫補助金(1/3) 163,462 県補助金(1/9) 54,487 市債 97,200 ・都市・地域再生緊急促進事業補助金 162,538 《歳入》 国庫補助金(定額) 162,538
まちづくり計画課	上尾駅東口ペDESTリアンデッキ整備事業	223,668	<ul style="list-style-type: none"> ・上尾駅東口ペDESTリアンデッキ延伸工事費 《歳入》 国庫補助金(1/2) 90,000 市債 81,000

(目) 9 緑地費

(単位: 千円)

所属名	事業名	決算額	実施内容等
みどり公園課	ふるさとの緑の景観地保全事業	92,409	<ul style="list-style-type: none"> ・ふるさとの緑の景観地の維持管理 ・原市ふるさとの緑の景観地用地購入(6,777 m²) 《歳入》 基金繰入金 90,278
みどり公園課	生産緑地事業	1,995	<ul style="list-style-type: none"> ・生産緑地指定等作成委託 ・指定標識看板の設置及び撤去
みどり公園課	Memorial Tree 事業	923	<ul style="list-style-type: none"> ・苗木の配布(新築記念樹 664 本) 《歳入》 基金繰入金 923
みどり公園課	ふれあいの森整備事業	28,949	<ul style="list-style-type: none"> ・ふれあいの森保存事業奨励金 全9か所(53,988 m²)の固定資産税及び都市計画税相当額 ・ふれあいの森(箕の木)整備工事費 5,502 《歳入》 基金繰入金 28,949

(目) 10 自然学習館運営費

(単位: 千円)

所属名	事業名	決算額	実施内容等
みどり公園課	自然学習館管理運営事業	46,629	<ul style="list-style-type: none"> ・自然学習館管理運営委託(指定管理) ・協力員報酬



8 消 防 費

予 算 現 額

2,375,166 千円

決 算 額

2,357,074 千円

(執行率 99.2 %)

所管課

消防費 …… 消防本部総務課／予防課／警防課／指令課
消防署管理課

消
防
費

(款) 8 消防費 (項) 1 消防費

(目) 1 常備消防費

(単位: 千円)

所属名	事業名	決算額	実施内容等
総務課	常備消防運営事業	61,030	<ul style="list-style-type: none"> ・消防庁舎設備の維持管理及び消防業務遂行に必要な経常経費 (電気設備、空調設備、消防用設備等の保守、寝具、電話交換機、本部ファクシミリ等の借上、燃料費、光熱水費、通信運搬費等) 《歳入》 使用料 108 財産運用収入 160 自動販売機電気使用料 607
予防課	火災予防啓発事業	563	<ul style="list-style-type: none"> ・夏休み一日消防士の開催 (H24. 8/2・3) 参加児童数 69 人 ・自衛消防実務研修会の開催 (H25. 3/6) 参加事業所数 59 事業所 ・火災予防防火ポスターの印刷製本 ・住宅用火災警報器設置の推進 《歳入》 手数料 873
警防課	救急隊員教育訓練事業	2,101	<ul style="list-style-type: none"> ・気管挿管や薬剤投与が実施できる救急救命士の養成及び救急隊員の教育に係る病院実習を実施 ・気管挿管に係る病院実習 2 人 ・薬剤投与に係る病院実習 2 人 ・ビデオ喉頭鏡追加講習 1 人 ・救急救命士再教育病院実習 35 人 ・再教育研修 12 人
警防課	大規模災害対策資機材整備事業	1,046	<ul style="list-style-type: none"> ・大規模(多数傷病者)災害、広域災害に対応するための資機材整備を実施 ・備品購入費 790 (防災テント、大型炊出器、簡易トイレ、救護ベット、ポータブルナビ、大型ヒーター、大型扇風機等) ・消耗品費 256 (ポリタンク、ゴーグル、布袋型担架、寝袋、収納ケース等)
警防課	緊急医療情報キット配布事業	2,634	<ul style="list-style-type: none"> 緊急医療情報キットを 10,000 本作製し、65 歳以上の高齢単身世帯及び重度の障害のある人を対象に配布を実施 ・65 歳以上の高齢単身世帯は各地区民生委員を通じて、5,017 本を配布 ・重度の障害のある人は障害福祉課の窓口で 43 本を配布

所属名	事業名	決算額	実施内容等
管理課	警防・救助資器材整備事業	7,256	<ul style="list-style-type: none"> ・警防・救助資器材の配備 (救助ボート 1 艇、消防用ホース 40 本、空気呼吸器用ボンベ 6 本等) ・警防・救助活動で使用する消耗品の購入 (ロープ 4 巻、救助資器材バッテリー 4 個、ガス測定器用フィルター 7 台分等) ・警防・救助資器材の保守点検 (ガス測定器 6 台、チルホール 7 台、空気呼吸器 48 基等)
管理課	救急資器材整備事業	7,422	<ul style="list-style-type: none"> ・救急資器材の配備 (AED トレーナー 1 台、心肺蘇生訓練人形 1 体 AED 6 台 (リース)) ・救急活動で使用する消耗品の購入 (ディスポグローブ 800 箱、感染防止衣上衣 367 着、除細動パッド 221 個等) ・救急資器材の保守点検 (心電図患者監視装置 7 台、除細動器 7 台、携帯用人工呼吸器 7 台等)

(目) 2 非常備消防費

(単位：千円)

所属名	事業名	決算額	実施内容等
総務課	消防団運営事業	22,128	<ul style="list-style-type: none"> ・地域防災の中核をなしている消防団の運営費 消防団員報酬 145 人 制服、活動服の購入 消防団員災害補償組合負担金 消防団員退職報償基金負担金 消防団運営交付金 燃料費、光熱水費等
警防課	自警消防団運営事業	3,026	<ul style="list-style-type: none"> ・市内 6 地区の自警消防団運営委員会への運営費補助 上尾地区 324、平方地区 389、原市地区 324 大石地区 648、上平地区 259、大谷地区 518 ・上尾市自警消防団運営連絡協議会に対する運営費補助 81、特別点検事業費補助 154

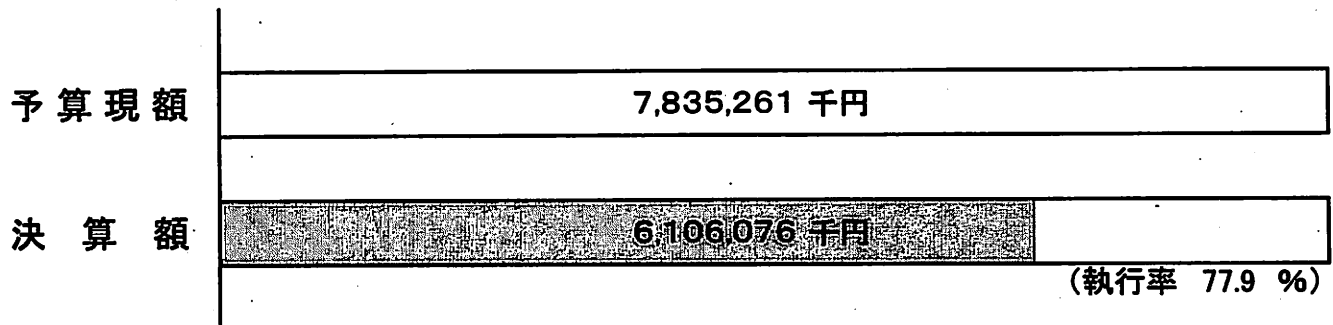
(目) 3 消防施設費

(単位：千円)

所属名	事業名	決算額	実施内容等
総務課	消防車両整備事業	13,637	<ul style="list-style-type: none"> ・消防自動車の更新及び維持管理 連絡車等の借上げ 9 台(本部総務課 2 台、予防課 1 台、西消防署 2 台、東消防署・上平・大谷・原市分署 各 1 台) 車両法定定期点検及び修繕、損害保険の加入、自動車重量税等
総務課	消防車両整備事業(線越明許)	29,276	<ul style="list-style-type: none"> ・消防自動車の更新 消防ポンプ自動車 1 台(大谷分署) 《歳入》 市債 17,500

所属名	事業名	決算額	実施内容等
総務課	消防団車庫詰所整備事業	28,035	・消防団第五分団車庫及び詰所の建替え事業 《歳入》 市債 19,100
警防課	消防水利整備事業	33,869	【消火栓設置】 ・水道管の新設、変更及び消防水利設置基準に基づく消火栓の設置(単口消火栓 14 基) 【消火栓補修】 ・道路修繕事業に伴い老朽化した消火栓の交換をはじめ、腐食部品の補修等 54 基 【防火水槽撤去】 ・私有地へ設置した防火水槽について、撤去要望を受け、原状復帰のための工事を実施(容量 20 m ³ 2 基) 【防火水槽改修】 ・経年劣化により内壁に亀裂が発生した FRP 製防火水槽の改修工事を実施 1 基
指令課	指令施設維持管理事業	18,073	・消防緊急通信指令施設保守点検業務 (消防本部、東消防署、西消防署及び各分署)
指令課	消防緊急通信指令システム更新事業	5,605	・伊奈町と高機能消防指令システムの共同整備、共同運用を実施 (消防緊急通信指令システム借上料、通信運搬費) 《歳入》 負担金(27/100) 1,535(光熱水費含む)

9 教育費



所管課

- 教育総務費 …… 教育総務部総務課／学務課／指導課／教育センター
- 小学校費 …… 教育総務部総務課／学務課
- 中学校費 …… 教育総務部総務課／学務課
- 幼稚園費 …… 教育総務部総務課／学校保健課
- 社会教育費 …… 生涯学習課／上尾公民館／上平公民館／平方公民館
原市公民館／大石公民館／大谷公民館／図書館
- 保健体育費 …… スポーツ振興センター／学校保健課
中学校給食共同調理場

(款) 9 教育費 (項) 1 教育総務費

(目) 2 事務局費

(単位: 千円)

所属名	事業名	決算額	実施内容等
総務課	入学準備金・奨学金貸付事業	3,082	【入学準備金貸付】 [貸付内容] ・高校(公立) 200 千円×2 人 ・大学(私立) 500 千円×2 人 【奨学金貸付】 [貸付内容] ・平成 21 年度貸付決定者 大学 20 千円×3 人×12 ヶ月 ・平成 23 年度貸付決定者 大学 20 千円×2 人×12 ヶ月 ・平成 24 年度貸付決定者 専門学校 20 千円×1 人×12 ヶ月 大学 20 千円×1 人×12 ヶ月 【手数料】 ・償還口座振替手数料 《歳入》 入学準備金返還金 4,953 奨学金返還金 3,696

(目) 3 教育指導費

(単位: 千円)

所属名	事業名	決算額	実施内容等
学務課	さわやかスクールサポート事業(学級支援)	84,227	【アッピースマイルサポーター】 ・小学校 53 人 ・中学校 15 人 ・平方幼稚園 2 人 【アッピースマイル教員】 ・中学校 7 人(原市中学校ほか 5 校) 《歳入》 県補助金(10/10) 3,301
指導課	さわやかスクールサポート事業(学校図書館支援)	18,090	【アッピースマイル学校図書館支援員】 ・小学校 22 人(各学校 1 人) ・中学校 3 人(担当校 4 校×2 人、担当校 3 校×1 人)
指導課	中学生海外派遣研修事業	9,810	・オーストラリア クイーンズランド州ロッキンガム市 期間: 11 日間(内ホームステイ 8 日間) 市立中学生 22 人、引率者 5 人 《歳入》 中学生海外派遣保護者負担金 1,360
指導課	小中学校 ALT 配置事業	100,698	・小中学校全校に ALT を配置 小学校 16 人(担当校 1 校×10 人、担当校 2 校×6 人) 中学校 11 人(各学校 1 人)

所属名	事業名	決算額	実施内容等
指導課	魅力ある学校づくり事業	7,114	<p>【小・中学校交付金】 校内研究委嘱1年目11校、2年目11校、その他12校+1園、計34校1園</p> <p>【教育研究会補助金】 市教職員で構成する市教育研究会に対する補助金</p> <p>【親支援モデル施設事業交付金】 埼玉県から平方幼稚園が指定をうける「一日体験先生」や子育てに関する研修等を実施</p> <p>《歳入》 県委託金(10/10) 300</p>

(目) 4 教育センター運営費

(単位：千円)

所属名	事業名	決算額	実施内容等
教育センター	さわやか相談室運営事業	17,760	<ul style="list-style-type: none"> ・さわやか相談室相談員を全中学校に配置し、生徒、保護者、教職員等の様々な相談に応じ、特に不登校生徒の相談、学習支援を実施 <p>《歳入》 県補助金(6/10) 8,855</p>
教育センター	不登校児童生徒の学校適応指導事業	4,408	<ul style="list-style-type: none"> ・学校適応指導教室指導員 3人 ・かもめ、けやき、ステップルーム ・不登校児童生徒の自立と学校生活への適応を図り、学校復帰を目指し、様々な指導、支援を実施 <p>入級状況 9人 学校復帰 100%</p>
教育センター	教育相談事業	11,446	<ul style="list-style-type: none"> ・教育相談員 4人、教育心理専門員 2人 ・幼児児童生徒及び保護者等の教育に関する問題、発達に関する問題等の相談及び各種知能検査、発達検査を実施 ・相談状況(不登校 1,382件、性格・行動 850件、学習・発達 634件、家庭・生活他 305件 計 3,171件)

(款) 9 教育費 (項) 2 小学校費

(目) 1 学校管理費

(単位：千円)

所属名	事業名	決算額	実施内容等
総務課	小学校管理運営事業	494,611	<ul style="list-style-type: none"> ・小学校 22校施設維持営繕工事 ・大谷小南校舎屋上防水改修工事 ・大石南小受水槽交換工事 ・平方北小学校消火栓用地下水一次側給水管等改修工事 ・大石小学校消火配管改修工事 ・大谷小学校軽量鉄骨校舎賃借 <p>《歳入》 使用料 196 市債 32,700</p>
総務課	小学校コンピュータ整備事業	77,982	<ul style="list-style-type: none"> ・小学校校務用及び教育用コンピュータの保守、整備(校務用パソコン 659台、教育用パソコン 969台)

所属名	事業名	決算額	実施内容等
総務課	緑のカーテン整備事業	576	・東町小学校プレハブ校舎1階の計4教室の前にネットの設置工事を行い、緑のカーテンを設置 《歳入》 緑の募金緑化事業交付金 500
総務課	小学校教室エアコン整備事業	80,746	・中央小及び富士見小を除く、小学校20校の普通教室375室に対し、エアコン機器を設置

(目) 2 教育振興費

(単位：千円)

所属名	事業名	決算額	実施内容等
総務課	小学校図書整備事業	14,895	・学校図書館図書の整備 ・学校図書館図書標準 充足率 83.7%(H24末現有冊数181,400冊/標準冊数216,720冊)
総務課	小学校教育教材整備事業	26,591	・学習教材、教具の整備 《歳入》 国庫補助金(1/2) 1,040
総務課	小学校電子黒板整備事業	3,534	・電子黒板ユニット 66台
学務課	小学校就学援助費補助事業	18,630	・補助対象児童 939人 《歳入》 国庫補助金(1/2) 178

(目) 3 学校建設費

(単位：千円)

所属名	事業名	決算額	実施内容等
総務課	小学校校舎大規模改造(耐震補強)事業(繰越明許)	394,912	【耐震補強】 ・校舎棟耐震補強工事(大谷小、平方北小) ・屋内運動場耐震補強工事(上平小、東小、西小) 【大規模改造】 ・トイレ改修工事(大谷小、平方北小) ・アスベスト改修工事(平方東小) 《歳入》 国庫補助金(定額) 144,907 市債 198,700
総務課	小学校校舎改築事業	161,708	・中央小学校校舎改築工事(継続)(出来高2割) ・中央小学校校舎改築工事監理委託(継続)(出来高2割) ・中央小学校仮設校舎借上 《歳入》 国庫負担金(1/2) 47,590 市債 63,700
総務課	小学校校舎改築事業(逡次繰越)	84,200	・中央小学校校舎改築工事(継続)(出来高2割) 《歳入》 国庫補助金(1/3) 34,522 市債 43,700

所属名	事業名	決算額	実施内容等
総務課	小学校校舎改築事業(繰越明許)	67,977	<ul style="list-style-type: none"> ・富士見小学校家屋事後調査委託 ・富士見小学校太陽光発電装置設置工事 ・中央小学校校舎解体工事 《歳入》 国庫補助金(1/2) 10,254 市債 41,500

(款) 9 教育費 (項) 3 中学校費

(目) 1 学校管理費

(単位：千円)

所属名	事業名	決算額	実施内容等
総務課	中学校管理運営事業	310,424	<ul style="list-style-type: none"> ・中学校 11 校施設維持管理工事 ・上平中学校南校舎屋上防水改修工事 ・上平中学校受水槽改修工事 ・原市中学校非常用放送設備改修工事 ・大石南中学校特別支援学級 1・2 改修工事 ・上尾中学校軽量鉄骨校舎賃借(長期継続) 《歳入》 使用料 140 市債 40,400
総務課	中学校コンピュータ整備事業	39,957	・中学校校務用及び教育用コンピュータの保守、整備(校務用パソコン 415 台、教育用パソコン 484 台)
総務課	中学校教室エアコン整備事業	26,583	・中学校 11 校の普通教室 192 室に対し、エアコン機器を設置

(目) 2 教育振興費

(単位：千円)

所属名	事業名	決算額	実施内容等
総務課	中学校図書整備事業	10,966	<ul style="list-style-type: none"> ・学校図書館図書の整備 ・学校図書館図書標準 充足率 74.3%(H24 末現有冊数 106,119 冊/標準冊数 142,880 冊)
総務課	中学校教育教材整備事業	17,297	<ul style="list-style-type: none"> ・学習教材、教具の整備 《歳入》 国庫補助金(1/2) 898
総務課	中学校電子黒板整備事業	1,178	・電子黒板ユニット 22 台
学務課	中学校就学援助費補助事業	29,190	<ul style="list-style-type: none"> ・補助対象生徒 640 人 《歳入》 国庫補助金(1/2) 345

(目) 3 学校建設費

(単位: 千円)

所属名	事業名	決算額	実施内容等
総務課	中学校校舎大規模改造(耐震補強)事業(繰越明許)	397,557	【耐震補強】 ・校舎棟耐震補強工事(西中、東中(R)、東中(S)、瓦葺中、南中) 【大規模改造】 ・トイレ改修工事(東中、南中) 《歳入》 国庫補助金(定額) 131,380 市債 212,500
総務課	中学校校舎改築事業	9,534	・上尾中学校校舎改築基本設計委託

(款) 9 教育費 (項) 4 幼稚園費

(目) 1 幼稚園費

(単位: 千円)

所属名	事業名	決算額	実施内容等
総務課	幼稚園管理運営事業	3,526	・平方幼稚園施設維持営繕工事等 《歳入》 使用料 5,379
総務課	幼稚園就園奨励費補助事業	284,893	・補助対象園児 3,012 人(公立 11 人含む) 《歳入》 国庫補助金(1/3) 68,290
総務課	私立幼稚園児保護者負担軽減費補助事業	69,757	・補助対象園児 3,849 人

(款) 9 教育費 (項) 5 社会教育費

(目) 1 社会教育総務費

(単位: 千円)

所属名	事業名	決算額	実施内容等
生涯学習課	人権教育推進事業	990	・人権標語表の作成 A2 版 420 枚 ・集会所のしおり「平成 24 年度版 第 29 集」 300 部作成
生涯学習課	成人式事業	991	・平成 25 年成人式 開催日: 平成 25 年 1 月 13 日 場所: 文化センター大ホール 出席者: 1,533 人 (73.0%)
生涯学習課	学校施設開放(生涯学習)事業	1,754	・平方東小学校、芝川小学校、富士見小学校の特別教室の一部を開放 利用人数 7,676 人 利用件数 672 件
生涯学習課	美術展覧会事業	1,260	・第 44 回上尾市美術展覧会 開催日: 平成 24 年 10 月 16 日～10 月 21 日 場所: コミュニティセンター、市民ギャラリー 入場者数: 2,360 人 出品点数: 日本画 40 点、洋画 195 点、立体造形 14 点、工芸 40 点、書 147 点、写真 109 点

(目) 2 公民館費

(単位: 千円)

所属名	事業名	決算額	実施内容等
生涯学習課	公民館講座事業	3,285	<p>【上尾公民館】 23 事業 2,599 人</p> <ul style="list-style-type: none"> ・自主グループ展(第 36 回上尾公民館まつり) ・高齢者対象事業(上尾ふるさと学級) ・子ども対象事業(夏休み子ども工作教室ほか 3 事業) ・親子対象事業(親子へら鮎釣り教室ほか 1 事業) ・一般対象事業(染色教室ほか 10 事業) ・イベント(第 43 回上尾市俳句大会ほか 2 事業) <p>【上平公民館】 19 事業 3,386 人</p> <ul style="list-style-type: none"> ・自主グループ展(第 27 回上平公民館まつり) ・高齢者対象事業(いきいき教室) ・子ども対象事業(夏休み子供料理教室ほか 1 事業) ・一般対象事業(文学講座ほか 7 事業) ・イベント(クリスマスコンサートほか 3 事業) <p>【平方公民館】 21 事業 2,069 人</p> <ul style="list-style-type: none"> ・自主グループ展(第 27 回平方公民館文化祭) ・高齢者対象事業(たちばな学級) ・子ども対象事業(スパイス工場見学とカレー作り教室ほか 2 事業) ・一般対象事業(尺八体験教室ほか 17 事業) ・イベント(午後のコンサートほか 1 事業) <p>【原市公民館】 24 事業 2,925 人</p> <ul style="list-style-type: none"> ・自主グループ展(第 25 回原市公民館祭り) ・高齢者対象事業(原市ことぶき学級) ・子ども対象事業(夏休み子ども教室ほか 4 事業) ・一般対象事業(お正月料理教室ほか 12 事業) ・外国籍対象事業(原市日本語教室ほか 2 事業) ・イベント(秋の音楽会) <p>【大石公民館】 24 事業 7,018 人</p> <ul style="list-style-type: none"> ・自主グループ展(第 22 回大石公民館まつり) ・高齢者対象事業(大石若返り学級) ・子ども対象事業(夏休み子ども工作教室ほか 2 事業) ・一般対象事業(陶芸入門教室ほか 12 事業) ・イベント(ニューイヤークンサートほか 1 事業) <p>【大谷公民館】 25 事業 3,295 人</p> <ul style="list-style-type: none"> ・自主グループ展(第 20 回大谷公民館まつり) ・高齢者対象事業(大谷いきいき学級ほか 1 事業) ・子ども対象事業(夏休み子ども染色教室) ・一般対象事業(米粉で作るテーブルパン教室ほか 13 事業) ・障害者対象事業(知的障害青年学級) ・外国籍対象事業(日本語教室) ・イベント(アフタヌーンコンサート)

(目) 3 図書館費

(単位：千円)

所属名	事業名	決算額	実施内容等
図書館	図書館運営事業	153,253	・図書館業務運営委託 ・図書館資料巡回配送委託(本館ほか 11 か所) ・図書館システム機器借上
図書館	図書館資料整備事業	37,782	・図書館資料購入
図書館	視聴覚ライブラリー事業	3,356	【購入】 DVD 6 本 【教材・用具利用状況】 ・16 ミリ映写機 11 回、プロジェクター 98 回、スクリーン 77 回、暗幕 20 回、16 ミリフィルム 37 本、ビデオテープ/団体用 168 本、DVD/団体用 30 本

◇図書館利用状況等

	購入冊数			蔵書状況 (平成 25 年 3 月 31 日現在)			利用状況		
	一般書	児童書	計	一般書	児童書	計	開館日	利用者数	貸出資料 点数
図書館本館	10,091	2,003	12,094	244,909	75,581	320,490	302	222,331	746,090
上尾駅前分館	512	183	695	21,406	2,299	23,705	302	59,023	148,241
大石分館	459	187	646	27,146	16,568	43,714	302	62,755	243,014
平方分館	591	249	840	15,845	11,466	27,311	300	29,288	97,160
瓦葺分館	823	278	1,101	19,950	15,268	35,218	301	12,601	32,979
たちばな分館	539	189	728	21,899	9,478	31,377	302	12,298	45,978
上平公民館図書室	692	236	928	11,197	13,625	24,822	300	14,986	53,182
原市公民館図書室	909	105	1,014	11,749	10,534	22,283	300	11,979	38,298
大谷公民館図書室	1,229	357	1,586	17,366	10,640	28,006	300	14,775	50,064
合計	15,845	3,787	19,632	391,467	165,459	556,926	-	440,036	1,455,006

※子どもの読書活動支援センターの蔵書は本館に含まれる。

(目) 4 子どもの読書活動推進費

(単位：千円)

所属名	事業名	決算額	実施内容等
図書館	子どもの読書活動支援センター運営事業	3,763	・出張おはなし会 23 回 ・ボランティア養成講座 21 回
図書館	ブックスタート事業	2,876	・4 か月児健診受診の赤ちゃん 1,626 人に絵本 2 冊、絵本リスト、図書袋を贈呈

(目) 5 集会所運営費

(単位: 千円)

所属名	事業名	決算額	実施内容等
生涯学習課	人権教育集会所運営事業	1,825	<ul style="list-style-type: none"> ・原市集会所 17 教室 参加者 258 人 ・畔吉集会所 15 教室 参加者 278 人 ・子どもわくわく体験教室 参加者 39 人

(目) 6 文化財保護費

(単位: 千円)

所属名	事業名	決算額	実施内容等
生涯学習課	文化財調査・保存事業	4,092	<ul style="list-style-type: none"> ・「上尾の指定文化財(増補改訂版)」印刷製本 ・畔吉の万作踊り衣装新調事業 ・市指定文化財説明板・標柱新設 2 基 ・収蔵民具のデータベース化 《歳入》 県補助金(10/10) 1,260
生涯学習課	埋蔵文化財調査事業	3,609	<ul style="list-style-type: none"> ・埋蔵文化財の試掘、遺物整理 (試掘 59 件、遺物整理 2 件) 《歳入》 国庫補助金(1/2) 900 県補助金(1/4) 450

(目) 7 市史編さん費

(単位: 千円)

所属名	事業名	決算額	実施内容等
生涯学習課	歴史資料調査事業	2,607	<ul style="list-style-type: none"> ・「原市町役場文書目録(上)」の発行 ・市史調査専門員謝礼 ・歴史的価値のある公文書の収集
生涯学習課	古文書整理事業	29,400	<ul style="list-style-type: none"> ・旧大谷農協文書マイクロフィルム作成 250,094 円 《歳入》 県補助金(10/10) 29,400

(款) 9 教育費 (項) 6 保健体育費

(目) 1 保健体育総務費

(単位: 千円)

所属名	事業名	決算額	実施内容等
学校保健課	学校健康診断及び健康管理事業	84,235	【児童ぎょう虫卵検査】 <ul style="list-style-type: none"> ・幼稚園全員(1回) 63 人 ・小学校全員(1回) 12,470 人 【児童・生徒尿検査】 <ul style="list-style-type: none"> ・幼稚園全員(1回) 64 人 ・小学校全員(1回) 12,485 人 ・中学校全員(2回) 12,214 人 【児童・生徒心臓検診】 <ul style="list-style-type: none"> ・小学1年生 1,940 人 ・中学1年生 2,145 人 【脊柱側彎症検査】 <ul style="list-style-type: none"> ・小・中学生 963 人 【貧血検査】 <ul style="list-style-type: none"> ・中学校2年生全員 1,852 人

所属名	事業名	決算額	実施内容等
学校保健課	児童生徒安全推進事業	20,567	<ul style="list-style-type: none"> ・日本スポーツ振興センター負担金 園児、児童、生徒 18,917 人 ・児童生徒賠償責任保険 園児、児童、生徒 19,238 人 ・防犯ブザー 2,160 個 《歳入》 県補助金(1/2) 377
学校保健課	学校安全パトロールカー事業	3,354	<ul style="list-style-type: none"> ・中学校区にパトロールカー11台を配備 ・1台平均 15.6回/月のパトロールを実施

(目) 2 学校給食費

(単位：千円)

所属名	事業名	決算額	実施内容等
学校保健課	準要保護児童生徒給食費援助事業	66,612	<ul style="list-style-type: none"> ・小学校認定者数 939 人 ・中学校認定者数 640 人
学校保健課	小学校給食室設備整備事業	26,316	<ul style="list-style-type: none"> ・給食室備品修繕 ・給食室備品購入

(目) 3 共同調理場運営費

(単位：千円)

所属名	事業名	決算額	実施内容等
中学校給食共同調理場	調理業務委託事業	197,400	<ul style="list-style-type: none"> ・給食数 6,800 食 ・給食実施回数 186 回
中学校給食共同調理場	調理場備品等整備事業	51,226	<ul style="list-style-type: none"> ・厨房機器借上 ・共同調理場備品購入

(目) 4 社会体育費

(単位：千円)

所属名	事業名	決算額	実施内容等
スポーツ振興センター	スポーツ大会等開催事業	24,007	<ul style="list-style-type: none"> ・市民体育祭 約 5,000 人参加 ・上尾シティマラソン 9,374 人参加 ・市民駅伝競走大会 3,174 人、401 チーム参加
スポーツ振興センター	学校施設開放(スポーツ振興)事業	3,936	<ul style="list-style-type: none"> ・開放日 平日夜間(体育館)、土、日、祝日 ・開放施設 校庭、体育館 33 校 ・登録団体数 536 団体 ・年間利用者数 416,531 人

(目) 5 スポーツ施設費

(単位：千円)

所属名	事業名	決算額	実施内容等
スポーツ振興センター	平方スポーツ広場管理運営事業	7,957	グラウンド整備、清掃・除草等維持管理業務委託 《歳入》 使用料 521
スポーツ振興センター	市民体育館管理運営事業	19,789	施設整備、設備保守等維持管理業務委託 《歳入》 使用料 5,993 ※大規模改造(耐震補強)工事のため、4月～8月のみ営業

所属名	事業名	決算額	実施内容等
スポーツ振興センター	平方野球場管理運営事業	6,988	グラウンド整備、清掃・除草等維持管理業務委託 《歳入》 使用料 156
スポーツ振興センター	平塚サッカー場管理運営事業	2,124	グラウンド整備、清掃・除草等維持管理業務委託 《歳入》 使用料 227
スポーツ振興センター	市民体育館大規模改造(耐震補強)事業	573,362	<ul style="list-style-type: none"> ・市民体育館耐震補強及び大規模改造工事 ・テニスコート改修工事 ・弓道場防矢ネット設置工事 ・入館管理システム導入業務 ・備品購入 《歳入》 国庫補助金(1/3) 61,956 スポーツ振興くじ助成金(2/3) 38,353 公共スポーツ施設等活性化助成金 3,400 市債 331,800



10 公債費

予算現額	6,583,128 千円
決算額	6,582,609 千円 (執行率 99.9 %)

所管課 公債費 …… 財政課／人権推進課

(款) 10 公債費 (項) 1 公債費
 (目) 1 元金 2 利子

所属名	財政課
-----	-----

市債現在高及び償還額等の状況

目的別

(単位：円)

区分	平成23年度末 現在高 A	平成24年度 発行額 B	平成24年度償還額		平成24年度末 現在高 A+B-C
			元金 C	利子	
1 総務債	2,886,943,225	29,300,000	444,246,340	39,133,624	2,471,996,885
2 民生債	656,089,055	0	100,199,796	13,395,306	555,889,259
3 衛生債	3,609,206,370	479,800,000	756,283,382	36,739,784	3,332,722,988
4 農林水産業債	15,210,000	0	2,810,000	112,140	12,400,000
5 商工債	1,776,128,257	0	39,390,800	18,179,454	1,736,737,457
6 土木債	14,095,496,130	877,400,000	1,538,616,503	240,477,649	13,434,279,627
7 消防債	1,810,026,341	36,600,000	352,935,048	20,305,949	1,493,691,293
8 教育債	6,728,980,071	965,000,000	773,772,307	89,605,266	6,920,207,764
9 その他	27,831,652,043	4,223,600,000	1,768,733,665	347,365,849	30,286,518,378
減税補てん債	4,166,234,860	0	802,515,912	55,994,577	3,363,718,948
臨時税収補てん債	356,329,834	0	61,639,050	7,502,096	294,690,784
臨時財政対策債	21,617,187,349	3,189,500,000	870,598,703	264,055,767	23,936,088,646
減収補てん債	641,900,000	0	33,980,000	9,859,410	607,920,000
退職手当債	1,050,000,000	0	0	9,953,999	1,050,000,000
土地開発公社健全化債	0	1,034,100,000	0	0	1,034,100,000
合計	59,409,731,492	6,611,700,000	5,776,987,841	805,315,021	60,244,443,651

借入先別

(単位：円)

区分	平成23年度末 現在高 A	平成24年度 発行額 B	平成24年度償還額		平成24年度末 現在高 A+B-C
			元金 C	利子	
1 財務省	28,745,525,837	2,237,200,000	2,836,103,071	398,667,107	28,146,622,766
2 埼玉りそな銀行	11,107,275,954	301,200,000	1,099,594,682	173,282,679	10,308,881,272
3 地方公共団体金融機構	6,816,800,626	1,720,400,000	334,935,902	91,296,011	8,202,264,724
4 埼玉県振興資金	2,571,540,000	1,618,500,000	288,115,000	17,608,314	3,901,925,000
5 郵貯・簡保管理機構	4,441,029,405	0	671,526,020	70,333,428	3,769,503,385
6 市町村振興協会	1,943,591,670	113,600,000	107,879,166	19,060,671	1,949,312,504
7 あだち野農業協同組合	2,005,680,000	0	101,818,000	19,844,368	1,903,862,000
8 青木信用金庫	428,040,000	620,800,000	100,740,000	5,248,389	948,100,000
9 かんぼ生命保険	332,900,000	0	0	3,368,719	332,900,000
10 川口信用金庫	427,680,000	0	103,520,000	2,391,794	324,160,000
11 埼玉縣信用金庫	328,640,000	0	67,460,000	2,445,620	261,180,000
12 市有物件災害共済会	129,828,000	0	36,696,000	523,043	93,132,000
13 武蔵野銀行	64,500,000	0	9,200,000	769,166	55,300,000
14 大光銀行	56,700,000	0	19,400,000	475,712	37,300,000
15 国の予算貸付	10,000,000	0	0	0	10,000,000
合計	59,409,731,492	6,611,700,000	5,776,987,841	805,315,021	60,244,443,651

1. 総務債

借入年度	事業名称	借入金額(千円)	利率(%)	未償還元金(円)	元金(円)	利子(円)	借入先名称	償還期限(平成)
昭63	同和对策住宅新築資金貸付事業	4,600	4.850	330,348	314,891	27,521	日本郵政公社(借入金)	26年3月
平3	庁舎建設事業	308,500	5.500	0	105,181,861	5,529,769	日本郵政公社(借入金)	25年3月
平5	同和对策住宅新築資金貸付事業	5,100	4.300	1,890,396	270,762	90,050	日本郵政公社(借入金)	31年3月
平11	児童館建設事業	883,000	1.430	517,480,000	30,460,000	7,705,478	埼玉りそな銀行	42年3月
平11	自転車駐車場整備事業	705,900	1.430	413,580,000	24,360,000	6,158,535	埼玉りそな銀行	42年3月
平15	福祉会館改修事業	354,100	0.600	0	45,196,162	203,484	日本郵政公社(借入金)	25年3月
平16	(仮)西側児童館整備事業	451,900	1.500	330,684,958	24,972,944	5,241,570	財務省(財政融資資金)	37年3月
平16	(仮)西側児童館整備事業(地域再生)	113,000	1.400	25,111,108	12,555,556	482,064	埼玉りそな銀行	27年3月
平16	地域イントラネット整備事業	86,000	1.200	50,200,000	7,160,000	666,840	市町村振興協会	32年3月
平17	(仮)西側児童館整備事業	152,700	2.000	92,423,852	10,552,377	2,007,025	財務省(財政融資資金)	33年3月
平17	文化センター改修事業	8,000	2.050	2,600,000	900,000	66,952	埼玉りそな銀行	28年3月
平17	(仮)西側児童館整備事業(地域再生)	33,500	1.450	11,115,908	3,730,682	201,199	青木信用金庫	28年3月
平17	庁舎拡張用地買収事業	350,000	0.500	175,000,000	35,000,000	1,050,000	埼玉県振興資金	30年2月
平18	児童館こどもの城整備事業	300,500	1.700	201,253,073	20,527,035	3,683,391	財務省(財政融資資金)	34年3月
平18	文化センター改修事業	63,100	1.820	28,000,000	7,020,000	603,763	埼玉りそな銀行	29年3月
平18	児童館こどもの城整備事業	75,200	1.600	33,400,000	8,360,000	634,811	川口信用金庫	29年3月
平18	(仮)西側児童館整備事業(地域再生)	23,500	1.600	10,401,640	2,619,672	197,891	川口信用金庫	29年3月
平18	中央小学児童保育所整備事業	18,000	1.100	10,800,000	1,800,000	138,600	埼玉県振興資金	32年2月
平18	児童館こどもの城整備事業	70,400	1.100	42,240,000	7,040,000	542,080	埼玉県振興資金	32年2月
平19	文書倉庫整備事業	48,100	0.800	33,670,000	4,810,000	307,840	埼玉県振興資金	32年2月
平21	文化センター吊り物改修事業	74,600	1.480	74,600,000	0	1,101,054	埼玉りそな銀行	32年3月
平21	イコス上尾駐車場用地購入事業	58,100	1.480	58,100,000	0	857,524	埼玉りそな銀行	32年3月
平21	低公害車購入事業	5,000	0.460	2,500,000	1,250,000	15,769	青木信用金庫	27年3月
平22	庁舎建設事業(借換債)	448,600	0.400	269,160,000	89,720,000	1,346,045	川口信用金庫	28年3月
平22	富士見小学児童保育所整備事業	4,000	0.828	3,555,602	444,398	32,202	あだち野農協同組合	33年3月
平22	上尾小学児童保育所整備事業	21,100	0.500	21,100,000	0	105,500	埼玉県振興資金	35年2月
平23	東小学児童保育所整備事業	22,900	0.460	22,900,000	0	88,023	埼玉りそな銀行	34年3月
平23	富士見小学児童保育所整備事業	10,600	0.500	10,600,000	0	48,644	埼玉県振興資金	36年2月
平24	鴨川小学児童保育所整備事業	18,300	0.400	18,300,000	0	0	地方公共団体金融機構	35年3月
平24	埼玉新都市交通駅舎等施設整備事業	11,000	0.495	11,000,000	0	0	青木信用金庫	35年3月
	合計	4,729,300		2,471,996,885	444,246,340	39,133,624		

2. 民生債

借入年度	事業名称	借入金額(千円)	利率(%)	未償還元金(円)	元金(円)	利子(円)	借入先名称	償還期限(平成)
平7	厚生福祉施設整備事業(恵和園)	165,700	3.400	36,538,038	11,380,874	1,533,320	財務省(旧国庫借入金)	28年3月
平8	恵和園建設事業(臨時公共)	804,700	2.700	223,566,653	52,243,595	7,096,597	財務省(旧国庫借入金)	29年3月
平10	かわらぶき保育所建替事業	9,300	2.000	3,646,776	566,575	81,449	財務省(旧国庫借入金)	31年3月
平10	かわらぶき保育所建替事業	36,800	2.000	14,430,256	2,241,932	322,290	財務省(旧国庫借入金)	31年3月
平11	かわらぶき保育所建替事業	158,700	2.100	72,226,445	9,482,626	1,666,368	財務省(旧国庫借入金)	32年3月
平13	柏座保育所建替事業	97,000	1.700	54,814,429	5,590,860	1,003,230	日本郵政公社(借入金)	34年3月
平13	シルバー人材センター東部事務所整備事業(地域再生)	44,400	1.400	9,866,662	4,933,334	189,412	埼玉りそな銀行	27年3月
平16	シルバー人材センター東整備事業	165,200	1.200	96,400,000	13,760,000	1,280,640	市町村振興協会	32年3月
平22	障害者通所施設整備事業	44,400	0.500	44,400,000	0	222,000	埼玉県振興資金	35年2月
	合計	1,526,200		555,889,259	100,199,796	13,395,306		

3. 衛生債

借入年度	事業名称	借入金額(千円)	利率(%)	未償還元金(円)	元金(円)	利子(円)	借入先名称	償還期限(平成)
平9	ごみ処理施設整備事業	3,050,800	2.000	0	282,971,880	4,251,618	財務省(旧国庫借入金)	25年3月
平9	粗大ごみ処理施設整備事業	648,800	2.000	0	60,178,365	904,173	財務省(旧国庫借入金)	25年3月
平12	斎場進入道路整備事業	488,300	1.400	273,102,050	32,044,085	4,160,283	地方公共団体金融機構	33年3月
平13	斎場進入道路整備事業(繰越分)	108,200	1.900	68,562,315	6,922,488	1,401,484	地方公共団体金融機構	34年3月
平13	斎場整備事業	1,593,000	1.550	530,600,000	132,800,000	2,953,824	埼玉りそな銀行	29年3月
平13	健康プラザ整備事業	786,600	1.550	488,100,000	54,240,000	4,271,383	埼玉りそな銀行	34年3月
平14	斎場整備事業	792,900	1.200	377,565,374	66,018,680	5,125,544	日本郵政公社(借入金)	30年9月
平14	斎場整備事業(繰越分)	15,200	1.380	0	6,880,000	32,515	埼玉りそな銀行	24年8月
平15	斎場進入道路整備事業	45,100	1.400	23,493,249	3,727,884	368,092	日本郵政公社(借入金)	31年3月
平15	斎場整備事業	625,600	1.450	312,400,000	52,200,000	5,083,508	埼玉りそな銀行	31年3月
平20	(仮)互業コミュニティ施設整備事業(その1)	300,000	1.188	235,740,000	21,420,000	2,991,617	あだち野農協同組合	36年3月
平20	(仮)互業コミュニティ施設整備事業(その2)	209,800	1.188	164,860,000	14,980,000	2,092,130	あだち野農協同組合	36年3月
平22	(仮)東保健センター整備事業	197,100	1.200	175,200,000	21,900,000	2,293,200	埼玉りそな銀行	33年3月
平22	(仮)互業コミュニティ施設整備事業	8,600	0.500	8,600,000	0	43,000	埼玉県振興資金	35年2月
平23	(仮)東保健センター整備事業	7,900	0.460	7,900,000	0	30,366	埼玉りそな銀行	34年3月
平23	(仮)互業コミュニティ施設整備事業	157,700	0.400	157,700,000	0	622,229	市町村振興協会	34年3月
平23	(仮)東保健センター整備事業	29,100	0.400	29,100,000	0	114,818	市町村振興協会	34年3月
平24	(仮)東保健センター整備事業	13,400	0.495	13,400,000	0	0	青木信用金庫	35年3月
平24	(仮)東保健センター整備事業	82,400	0.200	82,400,000	0	0	市町村振興協会	35年3月
平24	(仮)東保健センター整備事業(太陽光発電)	12,100	0.200	12,100,000	0	0	市町村振興協会	30年3月
平24	(仮)東保健センター整備事業	371,900	0.600	371,900,000	0	0	埼玉県振興資金	37年2月
	合計	9,544,500		3,332,722,988	756,283,382	36,739,784		

4. 農林水産業債

借入年度	事業名称	借入金額 (千円)	利率 (%)	未償還元金 (円)	元金 (円)	利子 (円)	借入先名称	償還期限 (平成)
平16	農村総合整備事業	16,500	0.600	6,600,000	1,650,000	49,500	埼玉県振興資金	29年2月
平17	農村総合整備事業	11,600	0.900	5,800,000	1,160,000	62,640	埼玉県振興資金	30年2月
	合 計	28,100		12,400,000	2,810,000	112,140		

5. 商工債

借入年度	事業名称	借入金額 (千円)	利率 (%)	未償還元金 (円)	元金 (円)	利子 (円)	借入先名称	償還期限 (平成)
平19	上尾駅整備事業(まち交)	72,700	1.300	41,433,049	7,969,320	616,416	財務省(財政融資資金)	30年3月
平19	上尾駅整備事業	4,500	0.800	3,150,000	450,000	28,800	埼玉県振興資金	32年2月
平20	上尾駅整備事業(まち交)	15,700	1.500	14,496,503	1,203,497	231,003	財務省(財政融資資金)	36年3月
平20	上尾駅東口ペDESTリアンデッキ拡充事業(まち交)	10,300	1.500	9,510,444	789,556	151,550	財務省(財政融資資金)	36年3月
平20	上尾駅西口公衆トイレ新築整備事業(まち交)	1,400	1.500	1,292,683	107,317	20,601	財務省(財政融資資金)	36年3月
平20	上尾駅整備事業(自由通路)(減収補てん)	1,400	1.570	932,654	155,782	16,432	埼玉りそな銀行	31年3月
平20	上尾駅東口ペDESTリアンデッキ拡充事業(減収補てん)	900	1.570	599,562	100,146	10,562	埼玉りそな銀行	31年3月
平20	上尾駅西口公衆トイレ新築整備事業(減収補てん)	100	1.570	66,616	11,128	1,173	埼玉りそな銀行	31年3月
平20	上尾駅整備事業(駅支障移転)	4,200	0.500	3,360,000	420,000	18,900	埼玉県振興資金	33年2月
平20	上尾駅整備事業(自由通路)	18,300	0.500	14,640,000	1,830,000	82,350	埼玉県振興資金	33年2月
平20	上尾駅整備事業(自由通路)	3,900	0.700	3,120,000	390,000	24,570	埼玉県振興資金	33年2月
平20	上尾駅東口ペDESTリアンデッキ拡充事業	2,600	0.700	2,080,000	260,000	16,380	埼玉県振興資金	33年2月
平20	上尾駅西口公衆トイレ新築整備事業	400	0.700	320,000	40,000	2,520	埼玉県振興資金	33年2月
平21	上尾駅整備事業(自由通路)(減収補てん)	43,300	1.480	43,300,000	0	639,084	埼玉りそな銀行	32年3月
平21	上尾駅西口駅前広場整備事業(減収補てん)	600	1.480	600,000	0	8,856	埼玉りそな銀行	32年3月
平21	上尾駅整備事業	26,300	0.500	23,670,000	2,630,000	131,500	埼玉県振興資金	34年2月
平21	上尾駅西口公衆トイレ新築整備事業	11,000	0.500	9,900,000	1,100,000	55,000	埼玉県振興資金	34年2月
平21	上尾駅整備事業(自由通路)	129,700	0.600	116,730,000	12,970,000	778,200	埼玉県振興資金	34年2月
平21	上尾駅東口ペDESTリアンデッキ拡充事業	5,600	0.600	5,040,000	560,000	33,600	埼玉県振興資金	34年2月
平21	上尾駅西口駅前広場整備事業	1,600	0.600	1,440,000	160,000	9,600	埼玉県振興資金	34年2月
平21	上尾駅整備事業(まち交)	519,000	1.200	519,000,000	0	6,228,000	財務省(財政融資資金)	37年3月
平21	上尾駅西口駅前広場整備事業(まち交)	6,400	1.200	6,400,000	0	76,800	財務省(財政融資資金)	37年3月
平22	上尾駅西口駅前広場整備事業(まち交)	10,100	1.200	10,100,000	0	121,200	財務省(財政融資資金)	37年3月
平22	上尾駅整備事業(まち交)	74,200	0.828	65,955,946	8,244,054	597,357	みだち野農協組合	33年3月
平22	上尾駅整備事業(自由通路)(まち交)	241,500	1.000	241,500,000	0	2,415,000	市町村振興協会	38年3月
平22	上尾駅東口ペDESTリアンデッキ拡充事業(まち交)	289,200	1.000	289,200,000	0	2,892,000	市町村振興協会	38年3月
平22	上尾駅西口駅前広場整備事業(まち交)	107,400	1.000	107,400,000	0	1,074,000	市町村振興協会	38年3月
平22	上尾駅整備事業	23,400	0.500	23,400,000	0	117,000	埼玉県振興資金	35年2月
平22	上尾駅整備事業(自由通路)	178,100	1.000	178,100,000	0	1,781,000	埼玉県振興資金	35年2月
	合 計	1,803,800		1,736,737,457	39,390,800	18,179,454		

6. 土木債

借入年度	事業名称	借入金額 (千円)	利率 (%)	未償還元金 (円)	元金 (円)	利子 (円)	借入先名称	償還期限 (平成)
平3	芝川都市下水路整備事業	55,700	5.050	0	2,399,652	60,591	財務省(旧国用部庫貯)	24年9月
平3	丸山都市下水路整備事業	9,000	5.050	0	387,735	9,791	財務省(旧国用部庫貯)	24年9月
平3	大谷北部第三土地区画整理事業	4,000	5.050	0	172,327	4,351	財務省(旧国用部庫貯)	24年9月
平4	丸山公園拡張用地買収事業	32,600	4.400	0	2,655,559	87,951	財務省(旧国用部庫貯)	25年3月
平4	都市計画事業	120,300	4.400	0	9,799,500	324,556	財務省(旧国用部庫貯)	25年3月
平5	丸山公園拡張用地買収事業	813,600	4.300	65,823,947	63,082,251	4,872,045	財務省(旧国用部庫貯)	26年3月
平5	都市計画事業	109,300	4.300	8,842,868	8,474,545	654,517	財務省(旧国用部庫貯)	26年3月
平5	都市計画事業(第3次補正分)	65,100	4.500	7,920,959	4,994,402	525,628	財務省(旧国用部庫貯)	26年9月
平6	丸山公園拡張用地買収事業	1,257,700	3.850	193,595,680	91,399,657	10,100,985	財務省(旧国用部庫貯)	27年3月
平6	都市計画事業	180,800	3.850	27,830,245	13,139,110	1,452,062	財務省(旧国用部庫貯)	27年3月
平6	臨時地方道整備事業	75,000	4.300	12,968,363	6,081,935	754,479	地方公共団体金融機構	27年3月
平7	公園緑地事業	709,000	3.150	153,956,033	48,193,307	5,991,147	財務省(旧国用部庫貯)	28年3月
平7	都市計画事業	151,700	3.400	33,450,937	10,419,304	1,403,770	財務省(旧国用部庫貯)	28年3月
平7	臨時河川等整備事業	136,100	3.250	32,722,059	10,222,725	1,313,315	地方公共団体金融機構	28年3月
平7	臨時河川等整備事業(繰越分)	80,400	3.500	19,588,646	6,089,354	845,910	地方公共団体金融機構	28年3月
平7	(仮)上平公園建設事業(ふるさと)	1,545,400	2.080	454,520,000	77,920,000	10,640,336	埼玉りそな銀行	31年3月
平8	臨時河川等整備事業(一般分)	179,000	2.700	49,730,870	11,621,229	1,578,589	財務省(旧国用部庫貯)	29年3月
平8	丸山都市下水路整備事業	51,000	2.700	14,169,131	3,311,077	449,765	財務省(旧国用部庫貯)	29年3月
平8	上郷都市下水路整備事業	18,000	2.700	5,000,869	1,168,615	158,741	財務省(旧国用部庫貯)	29年3月
平8	公園整備事業	388,300	2.600	107,253,191	25,125,915	3,279,593	日本郵政公社(国債資金)	29年3月
平8	臨時地方道整備事業・地方特定分	185,400	2.750	57,082,230	13,322,451	1,845,163	地方公共団体金融機構	29年3月
平8	(仮)上平公園整備事業(ふるさと)	1,561,200	2.275	753,600,000	53,840,000	18,013,556	埼玉りそな銀行	39年3月
平8	(仮)上平公園整備事業	1,253,600	2.450	605,300,000	43,220,000	15,581,211	埼玉りそな銀行	39年3月
平9	都市計画事業	225,000	2.000	74,245,491	13,982,983	1,695,003	財務省(旧国用部庫貯)	30年3月
平9	公園整備事業	339,700	2.000	112,094,192	21,111,198	2,559,078	日本郵政公社(国債資金)	30年3月
平9	臨時地方道整備事業・地方特定分	429,400	2.100	158,316,421	29,726,825	3,793,659	地方公共団体金融機構	30年3月
平9	上平公園整備事業(ふるさと)	3,465,000	2.100	1,792,280,000	119,480,000	29,277,051	埼玉りそな銀行	40年3月
平9	上平公園整備事業(臨時地域分)	560,600	1.560	289,840,000	19,340,000	4,734,773	埼玉りそな銀行	40年3月
平10	公園緑地事業(上平公園)	307,500	2.000	120,578,916	18,733,534	2,693,048	財務省(旧国用部庫貯)	31年3月
平10	臨時地方道整備事業	66,300	2.000	6,149,546	6,028,376	213,566	財務省(旧国用部庫貯)	26年3月

6. 土木債(続き)

借入年度	事業名称	借入金額 (千円)	利率 (%)	未償還元金 (円)	元金 (円)	利子 (円)	借入先名称	償還期限 (平成)
平10	治水事業	33,000	2.000	12,940,176	2,010,428	289,010	財務省(国債用臨時)	31年3月
平10	公園緑地事業	129,800	2.000	50,898,026	7,907,684	1,136,772	財務省(国債用臨時)	31年3月
平10	都市計画事業	246,000	2.000	96,463,132	14,986,827	2,154,437	財務省(国債用臨時)	31年3月
平10	公営住宅建設事業(密集住宅)	45,600	2.000	25,285,625	2,035,939	536,303	財務省(国債用臨時)	36年3月
平10	臨時地方道整備事業	596,200	2.000	260,010,581	40,396,092	5,807,158	地方公共団体金融機関	31年3月
平10	上平公園整備事業	121,600	1.510	50,290,406	8,389,364	1,866,478	埼玉りそな銀行	31年3月
平10	上平公園整備事業	993,900	1.510	548,190,866	34,285,318	7,627,795	埼玉りそな銀行	41年3月
平11	密集住宅市街地整備促進事業	161,500	2.100	100,733,189	6,979,060	2,225,508	財務省(国債用臨時)	37年9月
平11	上平公園整備事業	270,700	2.000	122,640,260	16,166,653	2,695,707	日本郵政公社(国債資金)	32年3月
平11	街路整備事業	745,200	2.100	376,861,397	49,478,220	8,694,728	地方公共団体金融機関	32年3月
平12	都市下水路整備事業	312,000	1.600	157,364,653	18,297,127	2,737,693	財務省(国債用臨時)	33年3月
平12	密集住宅市街地整備促進事業	56,800	1.700	36,084,545	2,460,619	644,855	財務省(財政融資資金)	38年3月
平12	都市下水路整備事業	77,400	1.600	39,038,537	4,539,096	679,158	財務省(財政融資資金)	33年3月
平12	街路整備事業	495,800	1.400	277,296,735	32,536,262	4,224,182	地方公共団体金融機関	33年3月
平12	排水路整備事業	15,400	1.200	0	1,540,000	18,480	埼玉県振興資金	25年2月
平12	側道整備事業	163,900	1.200	0	16,390,000	196,680	埼玉県振興資金	25年2月
平12	街路整備事業	1,603,200	1.500	566,643,316	136,446,968	10,036,590	日本郵政公社(国債資金)	29年3月
平13	都市下水路整備事業	128,700	1.700	72,728,013	7,417,977	1,331,087	日本郵政公社(国債資金)	34年3月
平13	排水路整備事業	37,100	0.800	3,710,000	3,710,000	59,360	埼玉県振興資金	26年2月
平14	北上尾駅西口駅前広場整備事業	55,000	0.700	33,141,216	3,188,525	248,737	財務省(財政融資資金)	35年3月
平14	排水路整備事業(逆川)	28,100	0.500	5,620,000	2,810,000	42,150	埼玉県振興資金	27年2月
平14	北上尾駅西口駅前広場整備事業	14,700	0.500	2,940,000	1,470,000	22,050	埼玉県振興資金	27年2月
平15	街路整備事業	614,000	1.400	319,841,583	50,752,111	5,011,301	日本郵政公社(国債資金)	31年3月
平15	芝川側道整備事業	49,300	1.400	25,681,092	4,075,047	402,373	日本郵政公社(国債資金)	31年3月
平15	道路整備事業(道路改良)	57,000	1.400	29,692,134	4,711,515	465,219	日本郵政公社(国債資金)	31年3月
平15	北上尾駅西口駅前広場整備事業	55,000	1.700	37,367,286	3,064,545	674,371	財務省(財政融資資金)	36年3月
平15	街路整備事業	387,100	1.500	202,221,442	31,975,632	3,393,496	日本郵政公社(国債資金)	31年3月
平15	芝川側道整備事業	11,800	0.500	3,540,000	1,180,000	23,600	埼玉県振興資金	28年2月
平15	排水路整備事業(逆川・中堀川)	34,600	0.500	10,380,000	3,460,000	69,200	埼玉県振興資金	28年2月
平15	北上尾駅西口駅前広場整備事業	33,700	0.500	10,110,000	3,370,000	67,400	埼玉県振興資金	28年2月
平16	街路(臨時地方道)整備事業	310,400	1.500	206,152,510	15,568,399	3,267,649	地方公共団体金融機関	37年3月
平16	北上尾駅西口駅前広場整備事業	66,300	0.800	15,147,752	7,483,652	166,114	財務省(財政融資資金)	27年3月
平16	原市緑の景観地保全事業	50,000	0.800	11,423,645	5,643,779	125,275	財務省(財政融資資金)	27年3月
平16	区画整理事業(地域再生)	39,000	1.400	8,666,662	4,333,334	166,375	埼玉りそな銀行	27年3月
平16	街路整備事業	15,000	0.920	3,100,000	1,700,000	40,139	大光銀行	27年3月
平16	排水路整備事業(中堀川)	21,000	0.600	8,400,000	2,100,000	63,000	埼玉県振興資金	29年2月
平16	北上尾駅西口駅前広場整備事業	33,700	0.600	13,480,000	3,370,000	101,100	埼玉県振興資金	29年2月
平16	芝川側道整備事業	19,500	0.600	7,800,000	1,950,000	58,500	埼玉県振興資金	29年2月
平17	街路(臨時地方道)整備事業	42,400	1.600	28,250,168	2,119,317	477,469	地方公共団体金融機関	37年3月
平17	街路(臨時地方道)整備事業	309,800	2.000	224,298,224	14,968,558	4,710,864	地方公共団体金融機関	38年3月
平17	原市緑の景観地保全事業	17,400	1.800	6,114,441	1,966,184	136,644	財務省(財政融資資金)	28年3月
平17	北上尾駅西口駅前広場整備事業	16,600	1.800	5,833,317	1,875,785	130,361	財務省(財政融資資金)	28年3月
平17	区画整理事業(地域再生)	34,500	1.450	11,447,724	3,842,046	207,204	青木信用金庫	28年3月
平17	公園整備事業(仮)西側児童館	27,500	0.900	13,750,000	2,750,000	148,500	埼玉県振興資金	30年2月
平17	排水路整備事業(中堀川・浅間川)	22,400	0.900	11,200,000	2,240,000	120,960	埼玉県振興資金	30年2月
平17	街路整備事業(北上尾駅西口駅前広場等)	32,400	0.900	16,200,000	3,240,000	174,960	埼玉県振興資金	30年2月
平18	街路(臨時地方道)整備事業	353,700	1.900	272,568,188	16,845,782	5,419,226	地方公共団体金融機関	39年3月
平18	街路(北上尾駅西口駅前広場等)整備事業	17,600	1.500	8,115,080	1,954,100	143,738	財務省(財政融資資金)	29年3月
平18	区画整理事業(地域再生)	10,000	1.600	4,426,230	1,114,754	84,209	川口信用金庫	29年3月
平18	排水路整備事業(丸山都市下水路)	16,800	1.100	10,080,000	1,680,000	129,360	埼玉県振興資金	32年2月
平18	街路(北上尾駅西口広場用地買収)整備事業	68,700	1.100	41,220,000	6,870,000	528,990	埼玉県振興資金	32年2月
平18	街路(北上尾駅西口線)整備事業	13,500	1.100	8,100,000	1,350,000	103,950	埼玉県振興資金	32年2月
平18	街路(臨時地方道)整備事業(ほか)	29,200	1.100	17,520,000	2,920,000	224,840	埼玉県振興資金	32年2月
平18	街路(大谷地区・北上尾駅周辺地区)整備事業	62,100	1.100	37,260,000	6,210,000	478,170	埼玉県振興資金	32年2月
平19	街路(臨時地方道)整備事業	623,700	1.600	459,461,290	42,046,340	7,856,606	地方公共団体金融機関	35年3月
平19	街路整備事業	48,600	1.300	27,698,023	5,327,496	412,074	財務省(財政融資資金)	30年3月
平19	ふるさと緑の景観地(原市)用地買収事業	21,600	1.300	12,310,231	2,367,776	183,144	財務省(財政融資資金)	30年3月
平19	街路整備事業(大谷第三・まち交)	5,100	1.300	2,906,582	559,059	43,241	財務省(財政融資資金)	30年3月
平19	街路整備事業(上平第三・まち交)	12,000	1.300	6,839,017	1,315,431	101,747	財務省(財政融資資金)	30年3月
平19	北上尾駅パリアフリー整備事業(まち交)	62,600	1.300	35,676,877	6,862,166	530,778	財務省(財政融資資金)	30年3月
平19	市道1058号線整備事業(地域再生)	5,500	1.300	3,036,000	612,000	45,708	青木信用金庫	30年3月
平19	区画整理負担金(地域再生)	10,900	1.300	6,038,000	1,211,000	92,457	青木信用金庫	30年3月
平19	丸山都市下水路整備事業	37,400	0.800	26,180,000	3,740,000	239,360	埼玉県振興資金	32年2月
平19	市道1058号線整備事業	16,300	0.800	11,410,000	1,630,000	104,320	埼玉県振興資金	32年2月
平19	区画整理事業	31,700	0.800	22,190,000	3,170,000	202,880	埼玉県振興資金	32年2月
平19	北上尾西口パリアフリー整備事業	17,100	0.500	11,970,000	1,710,000	68,400	埼玉県振興資金	32年2月
平20	街路道路(臨道)整備事業	199,100	1.500	159,870,437	13,272,416	2,547,558	地方公共団体金融機関	36年3月
平20	浅間川都市下水路整備事業	4,100	0.700	1,035,768	1,028,556	12,654	財務省(財政融資資金)	26年3月
平20	大谷北部第四土地区画整理事業(まち交)	26,200	1.500	24,191,616	2,008,384	385,496	財務省(財政融資資金)	36年3月
平20	上平第三土地区画整理事業(まち交)	33,300	1.500	30,747,359	2,552,641	489,963	財務省(財政融資資金)	36年3月

6. 土木債(続き)

借入年度	事業名称	借入金額(千円)	利率(%)	未償還元金(円)	元金(円)	利子(円)	借入先名称	償還期限(平成)
平20	やまの下公園整備事業(まち交)	11,200	1.500	10,341,454	858,546	164,792	財務省(財政融資資金)	36年3月
平20	北上尾駅バリアフリー整備事業(まち交)	109,000	1.500	100,644,510	8,355,490	1,603,784	財務省(財政融資資金)	36年3月
平20	市道1058号線整備事業(減収補てん)	1,000	1.570	666,184	111,272	11,738	埼玉りそな銀行	31年3月
平20	上平第三土地区画整理事業(減収補てん)	2,800	1.570	1,865,308	311,564	32,863	埼玉りそな銀行	31年3月
平20	大谷北部第四土地区画整理事業(減収補てん)	2,200	1.570	1,465,600	244,800	25,822	埼玉りそな銀行	31年3月
平20	小泉土地区画整理事業(減収補てん)	1,300	1.570	866,038	144,654	15,258	埼玉りそな銀行	31年3月
平20	電線共同溝整備事業(減収補てん)	2,500	1.570	1,665,454	278,182	29,343	埼玉りそな銀行	31年3月
平20	原新町土地区画整理事業(減収補てん)	800	1.570	532,946	89,018	9,390	埼玉りそな銀行	31年3月
平20	町谷第一土地区画整理事業(減収補てん)	700	1.570	466,330	77,890	8,217	埼玉りそな銀行	31年3月
平20	小泉土地区画整理事業(減収補てん)	1,300	1.570	866,038	144,654	15,258	埼玉りそな銀行	31年3月
平20	大谷北部第二土地区画整理事業(減収補てん)	800	1.570	532,946	89,018	9,390	埼玉りそな銀行	31年3月
平20	浅間川都市下水路整備事業(減収補てん)	900	1.570	599,562	100,146	10,562	埼玉りそな銀行	31年3月
平20	やまの下街区公園事業(減収補てん)	1,000	1.570	666,184	111,272	11,738	埼玉りそな銀行	31年3月
平20	北上尾バリアフリー整備事業(減収補てん)	51,000	1.570	33,975,270	5,674,910	598,587	埼玉りそな銀行	31年3月
平20	電線共同溝整備事業	30,000	0.900	7,500,000	7,500,000	117,801	青木信用金庫	26年3月
平20	北上尾バリアフリー整備事業	10,800	0.500	8,640,000	1,080,000	48,600	埼玉県振興資金	33年2月
平20	市道1058号線整備事業	2,700	0.700	2,160,000	270,000	17,010	埼玉県振興資金	33年2月
平20	上平第三土地区画整理事業	8,300	0.700	6,640,000	830,000	52,290	埼玉県振興資金	33年2月
平20	大谷北部第四土地区画整理事業	6,600	0.700	5,280,000	660,000	41,580	埼玉県振興資金	33年2月
平20	小泉土地区画整理事業	3,700	0.700	2,960,000	370,000	23,310	埼玉県振興資金	33年2月
平20	電線共同溝整備事業	7,500	0.700	6,000,000	750,000	47,250	埼玉県振興資金	33年2月
平20	原新町土地区画整理事業	2,200	0.700	1,760,000	220,000	13,860	埼玉県振興資金	33年2月
平20	町谷第一土地区画整理事業	1,800	0.700	1,440,000	180,000	11,340	埼玉県振興資金	33年2月
平20	小泉土地区画整理事業	3,700	0.700	2,960,000	370,000	23,310	埼玉県振興資金	33年2月
平20	大谷北部第二土地区画整理事業	2,200	0.700	1,760,000	220,000	13,860	埼玉県振興資金	33年2月
平20	浅間川都市下水路整備事業	2,500	0.700	2,000,000	250,000	15,750	埼玉県振興資金	33年2月
平20	丸山都市下水路整備事業	41,200	0.700	32,960,000	4,120,000	259,560	埼玉県振興資金	33年2月
平20	やまの下街区公園事業	2,800	0.700	2,240,000	280,000	17,640	埼玉県振興資金	33年2月
平20	町谷街区公園事業	17,200	0.700	13,760,000	1,720,000	108,360	埼玉県振興資金	33年2月
平21	街路整備事業(臨時事業・特定分)	288,600	1.300	288,600,000	0	3,751,800	地方公共団体金融機構	37年3月
平21	街路整備事業(臨時事業・特定分)(20年度四割分)	49,600	1.300	43,053,110	3,294,653	591,849	地方公共団体金融機構	37年3月
平21	県道鴻巣桶川さいたま線整備事業	11,200	0.800	8,780,193	1,214,734	77,534	財務省(財政融資資金)	32年3月
平21	浅間川都市下水路整備事業	6,700	0.800	5,252,436	726,671	46,383	財務省(財政融資資金)	32年3月
平21	中山道東側地区市街地再開発事業(19年度四割分)	48,300	1.480	48,300,000	0	712,880	埼玉りそな銀行	32年3月
平21	中山道東側地区市街地再開発事業(20年度四割分)	94,700	1.480	94,700,000	0	1,397,720	埼玉りそな銀行	32年3月
平21	上尾駅東ロベグストリアンデッキ整備事業(減収補てん)	1,900	1.480	1,900,000	0	28,042	埼玉りそな銀行	32年3月
平21	道路整備事業(道路改良事業)(減収補てん)	9,400	1.480	9,400,000	0	138,738	埼玉りそな銀行	32年3月
平21	道路整備事業(舗装排水事業)(減収補てん)	2,300	1.480	2,300,000	0	33,946	埼玉りそな銀行	32年3月
平21	市道1058号線整備事業(減収補てん)	3,100	1.480	3,100,000	0	45,754	埼玉りそな銀行	32年3月
平21	県道鴻巣桶川さいたま線整備事業(減収補てん)	300	1.480	300,000	0	4,428	埼玉りそな銀行	32年3月
平21	電線共同溝整備事業(減収補てん)	900	1.480	900,000	0	13,284	埼玉りそな銀行	32年3月
平21	大谷北部第二土地区画整理事業(減収補てん)	4,200	1.480	4,200,000	0	61,990	埼玉りそな銀行	32年3月
平21	大谷北部第四土地区画整理事業(減収補てん)	1,900	1.480	1,900,000	0	28,042	埼玉りそな銀行	32年3月
平21	小泉土地区画整理事業(減収補てん)	9,000	1.480	9,000,000	0	132,834	埼玉りそな銀行	32年3月
平21	原新町土地区画整理事業(減収補てん)	7,900	1.480	7,900,000	0	116,600	埼玉りそな銀行	32年3月
平21	町谷第一土地区画整理事業(減収補てん)	1,200	1.480	1,200,000	0	17,712	埼玉りそな銀行	32年3月
平21	浅間川都市下水路整備事業(減収補てん)	300	1.480	300,000	0	4,428	埼玉りそな銀行	32年3月
平21	街区公園整備事業(ぼうの下公園)(減収補てん)	1,200	1.480	1,200,000	0	17,712	埼玉りそな銀行	32年3月
平21	街区公園整備事業(原新町北公園)(減収補てん)	900	1.480	900,000	0	13,284	埼玉りそな銀行	32年3月
平21	街区公園整備事業(前原公園)(減収補てん)	800	1.480	800,000	0	11,808	埼玉りそな銀行	32年3月
平21	ふるさとの緑の景観地用地買収事業(減収補てん)	2,600	1.480	2,600,000	0	38,374	埼玉りそな銀行	32年3月
平21	上尾駅東ロベグストリアンデッキ整備事業(減収補てん)	1,000	1.480	1,000,000	0	14,760	埼玉りそな銀行	32年3月
平21	水位監視システム整備事業	6,300	0.460	3,150,000	1,575,000	19,869	青木信用金庫	27年3月
平21	街路整備事業(通常事業)	7,800	0.800	6,826,000	974,000	60,452	市有物件災害共済会	32年3月
平21	内水対策事業	5,500	0.300	2,751,236	1,374,382	11,347	市有物件災害共済会	27年3月
平21	地下道ポンプ設備整備事業	15,100	0.200	7,550,000	3,775,000	20,762	市町村振興協会	27年3月
平21	電線共同溝整備事業	32,900	1.100	32,900,000	0	361,900	市町村振興協会	37年3月
平21	街区公園整備事業(前原公園)	9,100	1.100	9,100,000	0	100,100	市町村振興協会	37年3月
平21	ふるさとの緑の景観地(中分)用地買収事業	31,400	1.100	31,400,000	0	345,400	市町村振興協会	37年3月
平21	上尾駅東ロベグストリアンデッキ整備事業	12,300	0.600	10,762,500	1,537,500	71,493	市町村振興協会	32年3月
平21	街路整備事業(通常事業)	85,600	1.400	85,600,000	0	1,198,400	市町村振興協会	42年3月
平21	宏栄橋耐震補強等整備事業	20,000	0.500	18,000,000	2,000,000	100,000	埼玉県振興資金	34年2月
平21	道路整備事業(道路改良事業)	13,400	0.600	12,060,000	1,340,000	80,400	埼玉県振興資金	34年2月
平21	道路整備事業(舗装排水事業)	3,800	0.600	3,420,000	380,000	22,800	埼玉県振興資金	34年2月
平21	市道1058号線整備事業	9,200	0.600	8,280,000	920,000	55,200	埼玉県振興資金	34年2月
平21	県道鴻巣桶川さいたま線整備事業	900	0.600	810,000	90,000	5,400	埼玉県振興資金	34年2月
平21	大谷北部第二土地区画整理事業	11,700	0.600	10,530,000	1,170,000	70,200	埼玉県振興資金	34年2月
平21	大谷北部第四土地区画整理事業	7,500	0.600	6,750,000	750,000	45,000	埼玉県振興資金	34年2月
平21	小泉土地区画整理事業	27,000	0.600	24,300,000	2,700,000	162,000	埼玉県振興資金	34年2月
平21	原新町土地区画整理事業	23,200	0.600	20,880,000	2,320,000	139,200	埼玉県振興資金	34年2月

6. 土木債(続き)

借入年度	事業名称	借入金額(千円)	利率(%)	未償還元金(円)	元金(円)	利子(円)	借入先名称	償還期限(平成)
平21	町谷第一土地区画整理事業	3,300	0.600	2,970,000	330,000	19,800	埼玉県振興資金	34年2月
平21	浅間川都市下水路整備事業	600	0.600	540,000	60,000	3,600	埼玉県振興資金	34年2月
平21	街区公園整備事業(ぼうの下公園)	3,600	0.600	3,240,000	360,000	21,600	埼玉県振興資金	34年2月
平21	街区公園整備事業(原新町北公園)	2,900	0.600	2,610,000	290,000	17,400	埼玉県振興資金	34年2月
平21	街区公園整備事業(前原公園)	2,400	0.600	2,160,000	240,000	14,400	埼玉県振興資金	34年2月
平21	ふるさとの緑の景観地用地買収事業	7,900	0.600	7,110,000	790,000	47,400	埼玉県振興資金	34年2月
平21	上尾駅東口ペDESTリアンデッキ整備事業	3,100	0.600	2,790,000	310,000	18,600	埼玉県振興資金	34年2月
平21	街路整備事業(電線地中化整備事業)	10,000	0.000	10,000,000	0	0	埼玉県振興資金	32年3月
平21	上尾駅東口ペDESTリアンデッキ整備事業(まち交)	22,500	1.200	22,500,000	0	270,000	財務省(財政融資資金)	37年3月
平21	宏栄橋耐震補強等整備事業(まち交)	60,000	1.200	60,000,000	0	720,000	財務省(財政融資資金)	37年3月
平21	街路整備事業(大谷第二)(まち交)	13,500	1.200	13,500,000	0	162,000	財務省(財政融資資金)	37年3月
平21	街路整備事業(大谷第四)(まち交)	28,200	1.200	28,200,000	0	338,400	財務省(財政融資資金)	37年3月
平21	街区公園整備事業(ぼうの下公園)(まち交)	14,500	1.200	14,500,000	0	174,000	財務省(財政融資資金)	37年3月
平21	街区公園整備事業(原新町北公園)(まち交)	11,400	1.200	11,400,000	0	136,800	財務省(財政融資資金)	37年3月
平22	街路整備事業(地方特定道路分)	153,500	1.200	153,500,000	0	1,842,000	地方公共団体金融機構	38年3月
平22	街路整備事業(通常事業)	28,500	1.200	28,500,000	0	342,000	地方公共団体金融機構	38年3月
平22	県道鴻巣桶川さいたま線整備事業	18,000	0.800	16,063,275	1,936,725	140,133	財務省(財政融資資金)	33年3月
平22	浅間川都市下水路整備事業	6,700	0.800	5,979,108	720,892	52,162	財務省(財政融資資金)	33年3月
平22	街路整備事業(電線地中化整備事業)	58,000	1.200	51,540,000	6,460,000	674,765	埼玉りそな銀行	33年3月
平22	中山道東側地区市街地再開発事業(繰越分)	17,500	1.200	15,540,000	1,960,000	203,560	埼玉りそな銀行	33年3月
平22	街路整備事業(上尾平方線・まち交)	37,400	0.828	33,244,642	4,155,358	301,094	みずほ銀行	33年3月
平22	街路整備事業(大谷第四・まち交)	15,000	0.828	13,333,412	1,666,588	120,759	みずほ銀行	33年3月
平22	ふるさとの緑の景観地(緑政・中分)用地買収事業	2,100	0.447	1,574,946	525,054	8,803	埼玉県信用金庫	28年3月
平22	内水対策事業	9,100	0.400	6,825,000	2,275,000	36,400	埼玉県振興資金	28年2月
平22	街路整備事業(大谷第二)	3,700	0.500	3,700,000	0	18,500	埼玉県振興資金	35年2月
平22	街路整備事業(電線地中化)	15,100	1.000	15,100,000	0	151,000	埼玉県振興資金	35年2月
平22	街路整備事業(上尾平方線・まち交)	9,400	1.000	9,400,000	0	94,000	埼玉県振興資金	35年2月
平23	街路整備事業(上大久保線)	6,200	1.100	6,200,000	0	67,172	地方公共団体金融機構	39年3月
平23	街路整備事業(上大久保線・臨時特定分)	21,900	1.100	21,900,000	0	237,270	地方公共団体金融機構	39年3月
平23	街路整備事業(社会資本整備交付金分)	13,700	0.600	13,700,000	0	67,899	地方公共団体金融機構	34年3月
平23	街路整備事業(地方特定道路分)	184,500	0.600	184,500,000	0	914,412	地方公共団体金融機構	34年3月
平23	県道鴻巣桶川さいたま線整備事業	5,000	0.600	5,000,000	0	24,863	財務省(財政融資資金)	34年3月
平23	浅間川都市下水路整備事業	6,700	0.600	6,700,000	0	33,316	財務省(財政融資資金)	34年3月
平23	中堀川改修事業	5,400	0.460	5,400,000	0	20,757	埼玉りそな銀行	34年3月
平23	街路整備事業(上尾平方線)	19,400	0.460	19,400,000	0	74,569	埼玉りそな銀行	34年3月
平23	街路整備事業(上大久保線)	3,500	0.460	3,500,000	0	13,453	埼玉りそな銀行	34年3月
平23	浅間川改修事業	3,500	0.460	3,500,000	0	13,454	埼玉りそな銀行	34年3月
平23	街路整備事業(電線地中化整備事業)	29,300	0.460	29,300,000	0	112,624	埼玉りそな銀行	34年3月
平23	中山道東側地区市街地再開発事業(22年度4年度分)	37,400	0.460	37,400,000	0	143,758	埼玉りそな銀行	34年3月
平23	中山道東側地区市街地再開発事業(21年度4年度分)	46,200	0.460	46,200,000	0	177,584	埼玉りそな銀行	34年3月
平23	街路整備事業(大谷第四)	8,100	0.460	8,100,000	0	31,135	埼玉りそな銀行	34年3月
平23	街路整備事業(大谷第二・まち交)	40,200	0.460	40,200,000	0	154,522	埼玉りそな銀行	34年3月
平23	街区公園整備事業(沼南公園)	8,600	0.400	8,600,000	0	33,933	市町村振興協会	34年3月
平23	内水対策事業	28,900	0.300	28,900,000	0	79,573	埼玉県振興資金	29年2月
平24	街路整備事業(社会資本整備交付金分)	49,500	0.400	49,500,000	0	0	地方公共団体金融機構	35年3月
平24	街路整備事業(地方特定道路分)	180,000	0.400	180,000,000	0	0	地方公共団体金融機構	35年3月
平24	浅間川都市下水路整備事業	6,700	0.400	6,700,000	0	0	財務省(財政融資資金)	35年3月
平24	街路整備事業債(上尾平方線)	8,700	0.590	8,700,000	0	0	埼玉りそな銀行	35年3月
平24	街路整備事業債(上大久保線)	12,000	0.590	12,000,000	0	0	埼玉りそな銀行	35年3月
平24	中山道東側地区市街地再開発事業(繰越分)	97,200	0.590	97,200,000	0	0	埼玉りそな銀行	35年3月
平24	中堀川改修事業	5,400	0.495	5,400,000	0	0	青木信用金庫	35年3月
平24	県道鴻巣桶川さいたま線整備事業	39,600	0.495	39,600,000	0	0	青木信用金庫	35年3月
平24	街区公園整備事業(天神公園)	7,100	0.495	7,100,000	0	0	青木信用金庫	35年3月
平24	街区公園整備事業(稲荷公園)	6,400	0.495	6,400,000	0	0	青木信用金庫	35年3月
平24	中山道東側地区市街地再開発事業	383,800	0.495	383,800,000	0	0	青木信用金庫	35年3月
平24	上尾駅東口ペDESTリアンデッキ延伸事業	81,000	0.495	81,000,000	0	0	青木信用金庫	35年3月
合計		27,838,700		13,434,279,627	1,538,616,503	240,477,649		

7. 消防債

借入年度	事業名称	借入金額(千円)	利率(%)	未償還元金(円)	元金(円)	利子(円)	借入先名称	償還期限(平成)
昭62	消防署南分署建設事業	102,800	4.800	0	7,351,583	265,703	財務省(国庫補助金)	25年3月
平5	北分署建設事業	220,600	4.300	81,768,878	11,711,768	3,895,106	財務省(国庫補助金)	31年3月
平15	平方分署等整備事業	83,300	1.100	41,650,004	6,941,666	515,418	市町村振興協会	31年3月
平16	平方分署等整備事業	259,600	1.400	57,580,000	28,860,000	1,106,110	埼玉りそな銀行	27年3月
平16	平方分署整備事業(地域再生)	128,000	1.400	28,444,446	14,222,222	546,055	埼玉りそな銀行	27年3月
平16	消防車両購入事業	46,900	0.920	9,800,000	5,300,000	126,383	大光銀行	27年3月
平16	平方分署等整備事業	48,800	1.200	28,400,000	4,080,000	377,520	市町村振興協会	32年3月
平17	消防車両購入事業	67,000	1.450	21,400,000	7,600,000	391,872	青木信用金庫	28年3月
平18	(仮)西消防署複合施設整備事業	167,500	1.600	74,400,000	18,620,000	1,409,966	青木信用金庫	29年3月

7. 消防債(続き)

借入年度	事業名称	借入金額 (千円)	利率 (%)	未償還元金 (円)	元金 (円)	利子 (円)	借入先名称	償還期限 (平成)
平18	(仮)西消防署、消防車両事業(地域再生)	15,300	1.600	6,772,130	1,705,574	128,838	川口信用金庫	29年3月
平18	消防車両購入事業	3,600	1.100	2,160,000	360,000	27,720	埼玉県振興資金	32年2月
平18	(仮)西消防署複合施設整備事業	41,800	1.100	25,080,000	4,180,000	321,860	埼玉県振興資金	32年2月
平19	消防車両購入事業	132,400	1.520	0	33,100,000	376,305	埼玉りそな銀行	25年3月
平19	消防車両購入事業(地域再生)	3,900	1.300	2,154,000	433,000	33,375	青木信用金庫	30年3月
平19	(仮)西消防署複合施設整備事業(地域再生)	58,400	1.300	32,432,000	6,504,000	479,660	青木信用金庫	30年3月
平19	(仮)西消防署複合施設整備事業	700,500	1.100	583,750,000	58,375,000	6,902,843	市町村振興協会	35年3月
平19	消防車両購入事業	1,400	0.800	980,000	140,000	8,960	埼玉県振興資金	32年2月
平19	消防車両購入事業	1,000	0.800	700,000	100,000	6,400	埼玉県振興資金	32年2月
平19	消防車両購入事業	2,100	0.800	1,470,000	210,000	13,440	埼玉県振興資金	32年2月
平19	消防車両購入事業	6,500	0.800	4,550,000	650,000	41,600	埼玉県振興資金	32年2月
平19	(仮)西消防署複合施設整備事業(施設外構工事)	39,000	0.800	27,300,000	3,900,000	249,600	埼玉県振興資金	32年2月
平19	(仮)西消防署複合施設整備事業	175,100	0.800	122,570,000	17,510,000	1,120,640	埼玉県振興資金	32年2月
平20	消防車両購入事業(減収補てん)	1,400	1.570	932,654	155,782	16,432	埼玉りそな銀行	31年3月
平20	消防車両購入事業(減収補てん)	2,800	1.570	1,865,308	311,564	32,863	埼玉りそな銀行	31年3月
平20	消防車両購入事業(減収補てん)	7,000	1.570	4,663,270	778,910	82,159	埼玉りそな銀行	31年3月
平20	第三分団車庫整備事業(減収補てん)	1,300	1.570	866,038	144,654	15,258	埼玉りそな銀行	31年3月
平20	消防車両購入事業	62,300	0.900	15,560,000	15,580,000	244,533	青木信用金庫	26年3月
平20	第三分団車庫整備事業	14,900	1.240	9,920,000	1,660,000	138,459	埼玉県信用金庫	31年3月
平20	消防車両購入事業	37,300	0.500	9,328,000	9,324,000	81,605	市有物件災害共済会	26年3月
平20	第三分団車庫整備事業	3,700	0.700	2,960,000	370,000	23,310	埼玉県振興資金	33年2月
平21	消防車両購入事業	26,400	0.400	13,252,747	6,586,761	72,777	財務省(財政融資資金)	27年3月
平21	防火水槽整備事業	3,400	0.300	1,700,764	849,618	7,013	市有物件災害共済会	27年3月
平21	消防車両購入事業	49,000	0.200	24,500,000	12,250,000	67,375	市町村振興協会	27年3月
平21	防火水槽整備事業	900	0.600	810,000	90,000	5,400	埼玉県振興資金	34年2月
平21	消防車両購入事業	6,200	0.400	3,100,000	1,550,000	18,600	埼玉県振興資金	27年2月
平22	消防車両購入事業(繰越分)	189,000	0.447	141,745,054	47,254,946	792,165	埼玉県信用金庫	28年3月
平22	消防車両購入事業	96,700	0.400	72,526,000	24,174,000	362,626	市有物件災害共済会	28年3月
平24	消防車両購入事業	17,500	0.270	17,500,000	0	0	埼玉りそな銀行	30年3月
平24	第五分団車庫整備事業	19,100	0.200	19,100,000	0	0	市町村振興協会	35年3月
	合計	2,844,400		1,493,691,293	352,935,048	20,305,949		

8. 教育債

借入年度	事業名称	借入金額 (千円)	利率 (%)	未償還元金 (円)	元金 (円)	利子 (円)	借入先名称	償還期限 (平成)
昭62	東中学校拡張用地買収事業	270,500	4.800	0	19,344,388	699,150	財務省(国債用融資)	25年3月
昭63	原市中学校拡張用地買収事業	355,300	4.850	25,515,827	24,321,912	2,125,760	財務省(国債用融資)	26年3月
平4	大石北小学校校舎買収事業	27,800	4.400	0	2,264,556	75,002	財務省(国債用融資)	25年3月
平4	給食共同調理場建設事業	62,300	4.400	0	5,074,886	168,078	財務省(国債用融資)	25年3月
平4	中学校給食共同調理場建設事業	411,300	4.400	0	33,504,024	1,109,644	財務省(国債用融資)	25年3月
平4	大谷公民館建設事業	1,011,000	4.400	0	82,354,896	2,727,568	財務省(国債用融資)	25年3月
平8	平方スポーツ広場用地買収事業	1,775,000	2.450	857,000,000	61,200,000	22,060,443	埼玉りそな銀行	39年3月
平9	大谷小学校プール改築事業	42,400	2.000	13,991,150	2,635,016	319,414	財務省(国債用融資)	30年3月
平11	大石小学校給食室改築改築事業	18,800	2.000	8,517,312	1,122,767	187,215	日本郵政公社(国債資金)	32年3月
平12	今泉小学校用地買収事業	480,600	1.600	304,091,013	20,885,313	5,116,413	日本郵政公社(国債資金)	38年3月
平12	西中学校用地買収事業	431,900	1.600	273,276,960	18,768,969	4,597,957	日本郵政公社(国債資金)	38年3月
平14	屋内運動場改修事業	30,500	0.850	0	3,300,000	20,730	埼玉りそな銀行	25年3月
平14	芝川小学校屋上防水事業	30,700	0.850	0	3,340,000	21,026	埼玉りそな銀行	25年3月
平14	原市南小大規模改築事業(繰越)	533,100	0.850	0	59,180,000	375,422	埼玉りそな銀行	25年3月
平14	芝川小学校用地買収事業	338,100	0.500	67,620,000	33,810,000	507,150	埼玉県振興資金	27年2月
平15	尾山台小学校大規模改築事業	188,500	1.450	20,500,000	21,000,000	524,184	埼玉りそな銀行	26年3月
平15	学校図書館エアコン設置事業	55,300	0.500	16,590,000	5,530,000	110,600	埼玉県振興資金	28年2月
平16	義務教育施設整備事業	151,800	0.800	34,682,183	17,134,516	380,332	日本郵政公社(国債資金)	27年3月
平16	義務教育施設整備事業(地域再生)	25,700	1.400	5,711,122	2,855,554	109,639	埼玉りそな銀行	27年3月
平16	義務教育施設整備事業	111,200	0.920	24,400,000	12,400,000	309,190	大光銀行	27年3月
平16	義務教育施設整備事業	55,900	0.500	22,360,000	5,590,000	139,750	埼玉県振興資金	29年2月
平17	上平公民館改修事業	89,100	1.800	31,310,153	10,068,222	699,706	財務省(財政融資資金)	28年3月
平17	義務教育施設整備事業	28,300	2.050	9,100,000	3,200,000	235,103	埼玉りそな銀行	28年3月
平17	義務教育施設整備事業	258,500	2.200	147,620,000	18,480,000	3,542,826	埼玉りそな銀行	33年3月
平17	義務教育施設整備事業	126,500	2.050	41,300,000	14,200,000	1,062,056	埼玉りそな銀行	28年3月
平17	(仮)上平市図書館分館整備(地域再生)	20,000	1.450	6,636,368	2,227,272	120,119	青木信用金庫	28年3月
平17	上平公民館改修事業	22,300	0.900	11,150,000	2,230,000	120,420	埼玉県振興資金	30年2月
平17	瓦葺小学校プール改修事業	8,000	0.900	4,000,000	800,000	43,200	埼玉県振興資金	30年2月
平17	図書館整備事業	117,700	0.900	58,850,000	11,770,000	635,580	埼玉県振興資金	30年2月
平18	学校教育施設等整備事業(芝川小)	215,000	1.820	95,500,000	23,900,000	2,058,679	埼玉りそな銀行	29年3月
平18	学校教育施設等整備事業(鴨川小)	355,200	1.820	157,800,000	39,480,000	3,401,516	埼玉りそな銀行	29年3月
平18	図書館屋上防水事業	7,100	1.100	4,260,000	710,000	54,670	埼玉県振興資金	32年2月
平18	市民体育館屋上防水事業	13,500	1.100	8,100,000	1,350,000	103,950	埼玉県振興資金	32年2月
平18	平方北小学校屋上防水事業	34,600	1.100	20,760,000	3,460,000	266,420	埼玉県振興資金	32年2月
平18	大石中学校外壁改修事業	9,300	1.100	5,580,000	930,000	71,610	埼玉県振興資金	32年2月

8. 教育債(続き)

借入年度	事業名称	借入金額(千円)	利率(%)	未償還元金(円)	元金(円)	利子(円)	借入先名称	償還期限(平成)
平19	学校教育施設等整備事業(小学校)	113,600	1.840	63,040,000	12,640,000	1,330,711	埼玉りそな銀行	30年3月
平19	学校教育施設等整備事業(中学校)	215,700	1.300	119,780,000	23,980,000	1,786,037	青木信用金庫	30年3月
平19	大石北小学校外壁改修事業	21,600	0.800	15,120,000	2,160,000	138,240	埼玉県振興資金	32年2月
平19	小学校校舎大規模改造(耐震補強)事業	14,200	0.800	9,940,000	1,420,000	90,880	埼玉県振興資金	32年2月
平19	東中学校屋上防水事業	22,400	0.800	15,680,000	2,240,000	143,360	埼玉県振興資金	32年2月
平19	上尾中学校屋内運動場改修事業	9,500	0.800	6,650,000	950,000	60,800	埼玉県振興資金	32年2月
平20	大石南小学校プール改修事業(収容補てん)	1,300	1.570	866,038	144,654	15,260	埼玉りそな銀行	31年3月
平20	大石南小学校プール改修事業	8,000	0.900	2,000,000	2,000,000	31,413	青木信用金庫	26年3月
平20	今泉小学校校舎大規模改造(耐震補強)事業	82,900	1.240	55,300,000	9,200,000	769,166	武蔵野銀行	31年3月
平20	原市小学校校舎大規模改造(耐震補強)事業	165,200	1.100	110,180,000	18,340,000	1,363,422	みだち野農協同組合	31年3月
平20	上平中学校校舎大規模改造(耐震補強)事業	120,300	1.100	80,220,000	13,360,000	992,740	みだち野農協同組合	31年3月
平20	大石小学校校舎大規模改造(耐震補強)事業	97,600	1.240	65,020,000	10,860,000	907,337	埼玉県信用金庫	31年3月
平20	平方小学校校舎大規模改造(耐震補強)事業	64,400	1.240	42,920,000	7,160,000	598,856	埼玉県信用金庫	31年3月
平20	大石南小学校プール改修事業	4,100	0.700	3,280,000	410,000	25,830	埼玉県振興資金	33年2月
平20	小学校校舎大規模改造(耐震補強)事業	20,000	0.700	16,000,000	2,000,000	126,000	埼玉県振興資金	33年2月
平20	中学校校舎大規模改造(耐震補強)事業	9,300	0.700	7,440,000	930,000	58,590	埼玉県振興資金	33年2月
平21	大石南小学校校舎大規模改造(耐震補強)事業	104,300	0.900	91,668,561	12,631,439	910,343	財務省(財政融資資金)	32年3月
平21	互森小学校校舎大規模改造(耐震補強)事業	93,300	0.900	82,000,736	11,299,264	814,334	財務省(財政融資資金)	32年3月
平21	東町小学校校舎大規模改造(耐震補強)事業	60,300	0.900	52,997,260	7,302,740	526,306	財務省(財政融資資金)	32年3月
平21	大石北小学校校舎大規模改造(耐震補強)事業	99,500	0.900	87,449,874	12,050,126	868,448	財務省(財政融資資金)	32年3月
平21	互森中学校校舎大規模改造(耐震補強)事業	100,200	0.900	88,065,100	12,134,900	874,558	財務省(財政融資資金)	32年3月
平21	上尾中学校校舎大規模改造(耐震補強)事業	43,100	0.900	37,880,298	5,219,702	376,182	財務省(財政融資資金)	32年3月
平21	図書館本館エレベーター改修事業(収容補てん)	400	1.480	400,000	0	5,904	埼玉りそな銀行	32年3月
平21	大谷公民館空調設備改修事業	11,000	0.460	5,500,000	2,750,000	34,692	青木信用金庫	27年3月
平21	図書館エレベーター改修事業	5,300	0.460	2,650,000	1,325,000	16,715	青木信用金庫	27年3月
平21	小学校校舎大規模改造(耐震補強)事業	19,200	0.948	14,934,704	2,132,648	156,758	みだち野農協同組合	32年3月
平21	富士見小学校校舎改築実施設計事業	34,100	0.948	26,524,656	3,787,672	278,409	みだち野農協同組合	32年3月
平21	中学校校舎大規模改造(耐震補強)事業	9,000	0.948	7,000,640	999,680	73,479	みだち野農協同組合	32年3月
平21	小学校校舎大規模改造(耐震補強)事業	13,100	0.500	11,790,000	1,310,000	65,500	埼玉県振興資金	34年2月
平21	富士見小学校校舎改築実施設計事業	11,300	0.500	10,170,000	1,130,000	56,500	埼玉県振興資金	34年2月
平21	中学校校舎大規模改造(耐震補強)事業	14,200	0.500	12,780,000	1,420,000	71,000	埼玉県振興資金	34年2月
平21	図書館本館エレベーター改修事業	1,300	0.600	1,170,000	130,000	7,800	埼玉県振興資金	34年2月
平22	大谷小学校校舎大規模改造(耐震補強)事業	8,000	0.900	7,142,703	857,297	70,075	財務省(財政融資資金)	33年3月
平22	西小学校校舎大規模改造(耐震補強)事業	19,000	0.900	16,963,920	2,036,080	166,430	財務省(財政融資資金)	33年3月
平22	平方北小学校校舎大規模改造(耐震補強)事業	10,000	0.900	8,928,379	1,071,621	87,595	財務省(財政融資資金)	33年3月
平22	上平北小学校校舎大規模改造(耐震補強)事業	20,000	0.900	17,856,758	2,143,242	175,188	財務省(財政融資資金)	33年3月
平22	東中学校校舎大規模改造(耐震補強)事業	15,000	0.900	13,392,568	1,607,432	131,392	財務省(財政融資資金)	33年3月
平22	大石南中学校校舎大規模改造(耐震補強)事業	18,000	0.900	16,071,083	1,928,917	157,669	財務省(財政融資資金)	33年3月
平22	富士見小学校校舎改築事業(繰越分)	110,600	0.828	98,312,398	12,287,602	890,402	みだち野農協同組合	33年3月
平22	富士見小学校校舎改築事業	80,000	0.500	80,000,000	0	400,000	埼玉県振興資金	35年2月
平22	小学校校舎大規模改造(耐震補強)事業	14,600	0.500	14,600,000	0	73,000	埼玉県振興資金	35年2月
平22	中学校校舎大規模改造(耐震補強)事業	4,100	0.500	4,100,000	0	20,500	埼玉県振興資金	35年2月
平22	富士見小学校校舎改築事業	342,400	1.300	342,400,000	0	4,164,615	財務省(財政融資資金)	43年3月
平23	富士見小学校校舎改築事業(繰越分)	306,700	1.300	306,700,000	0	3,730,397	財務省(財政融資資金)	43年3月
平23	中央小学校校舎大規模改造(耐震補強)事業	17,200	0.600	17,200,000	0	96,555	財務省(財政融資資金)	34年3月
平23	大石南小学校校舎大規模改造(耐震補強)事業	29,800	0.600	29,800,000	0	167,288	財務省(財政融資資金)	34年3月
平23	互森小学校校舎大規模改造(耐震補強)事業	46,200	0.600	46,200,000	0	259,352	財務省(財政融資資金)	34年3月
平23	西小学校校舎大規模改造(耐震補強)事業	40,100	0.600	40,100,000	0	225,109	財務省(財政融資資金)	34年3月
平23	東町小学校校舎大規模改造(耐震補強)事業	87,200	0.600	87,200,000	0	489,514	財務省(財政融資資金)	34年3月
平23	大石南中学校校舎大規模改造(耐震補強)事業	49,500	0.600	49,500,000	0	277,880	財務省(財政融資資金)	34年3月
平23	富士見小学校校舎改築事業(給食施設)	21,800	1.300	21,800,000	0	265,153	財務省(財政融資資金)	43年3月
平23	富士見小学校校舎改築事業	439,600	1.200	439,600,000	0	4,371,912	財務省(財政融資資金)	44年3月
平23	小学校校舎大規模改造(耐震補強)事業	2,500	0.460	2,500,000	0	9,609	埼玉りそな銀行	34年3月
平23	中央小学校校舎改築実施設計事業	20,700	0.460	20,700,000	0	79,567	埼玉りそな銀行	34年3月
平23	中学校校舎大規模改造(耐震補強)事業	15,500	0.460	15,500,000	0	59,580	埼玉りそな銀行	34年3月
平23	東小学校校舎大規模改造(耐震補強)事業	157,100	0.460	157,100,000	0	603,866	埼玉りそな銀行	34年3月
平23	富士見小学校校舎改築事業	332,900	1.211	332,900,000	0	3,368,719	かんぽ生命保険	44年3月
平23	富士見小学校校舎改築事業	303,700	0.500	303,700,000	0	1,393,691	埼玉県振興資金	36年2月
平23	小学校施設改修事業	18,200	0.500	18,200,000	0	83,520	埼玉県振興資金	36年2月
平23	中学校施設改修事業	24,100	0.500	24,100,000	0	110,596	埼玉県振興資金	36年2月
平24	中央小学校校舎改築事業	30,600	0.400	30,600,000	0	0	地方公共団体金融機構	35年3月
平24	平方北小学校校舎大規模改造(耐震補強)事業	100,900	0.400	100,900,000	0	0	地方公共団体金融機構	35年3月
平24	大谷小学校校舎大規模改造(耐震補強)事業	36,600	0.400	36,600,000	0	0	地方公共団体金融機構	35年3月
平24	上平小学校校舎大規模改造(耐震補強)事業	3,800	0.400	3,800,000	0	0	地方公共団体金融機構	35年3月
平24	東小学校校舎大規模改造(耐震補強)事業	3,700	0.400	3,700,000	0	0	地方公共団体金融機構	35年3月
平24	西小学校校舎大規模改造(耐震補強)事業	4,700	0.400	4,700,000	0	0	地方公共団体金融機構	35年3月
平24	東中学校校舎大規模改造(耐震補強)事業	70,200	0.400	70,200,000	0	0	地方公共団体金融機構	35年3月
平24	南中学校校舎大規模改造(耐震補強)事業	73,400	0.400	73,400,000	0	0	地方公共団体金融機構	35年3月
平24	西中学校校舎大規模改造(耐震補強)事業	2,300	0.400	2,300,000	0	0	地方公共団体金融機構	35年3月

8. 教育債(続き)

借入年度	事業名称	借入金額(千円)	利率(%)	未償還元金(円)	元金(円)	利子(円)	借入先名称	償還期限(平成)
平24	互高中学校校舎大規模改造(耐震補強)事業	4,400	0.400	4,400,000	0	0	地方公共団体金融機構	35年3月
平24	市民体育館大規模改造(耐震補強)事業	123,900	0.400	123,900,000	0	0	地方公共団体金融機構	35年3月
平24	中央小学校校舎改築事業	45,600	0.400	45,600,000	0	0	地方公共団体金融機構	35年3月
平24	中央小学校校舎改築事業	13,500	0.400	13,500,000	0	0	地方公共団体金融機構	35年3月
平24	平方東小学校校舎大規模改造(耐震補強)事業	26,000	0.590	26,000,000	0	0	埼玉りそな銀行	35年3月
平24	平方北小学校校舎大規模改造(耐震補強)事業	3,700	0.590	3,700,000	0	0	埼玉りそな銀行	35年3月
平24	大谷小学校校舎大規模改造(耐震補強)事業	13,700	0.590	13,700,000	0	0	埼玉りそな銀行	35年3月
平24	上平小学校校舎大規模改造(耐震補強)事業	3,400	0.590	3,400,000	0	0	埼玉りそな銀行	35年3月
平24	東小学校校舎大規模改造(耐震補強)事業	2,200	0.590	2,200,000	0	0	埼玉りそな銀行	35年3月
平24	中央小学校校舎改築事業	13,100	0.590	13,100,000	0	0	埼玉りそな銀行	35年3月
平24	中央小学校校舎改築事業(解体分)	34,000	0.590	34,000,000	0	0	埼玉りそな銀行	35年3月
平24	東中学校校舎大規模改造(耐震補強)事業	700	0.590	700,000	0	0	埼玉りそな銀行	35年3月
平24	南中学校校舎大規模改造(耐震補強)事業	42,200	0.590	42,200,000	0	0	埼玉りそな銀行	35年3月
平24	西中学校校舎大規模改造(耐震補強)事業	16,000	0.590	16,000,000	0	0	埼玉りそな銀行	35年3月
平24	互高中学校校舎大規模改造(耐震補強)事業	3,300	0.590	3,300,000	0	0	埼玉りそな銀行	35年3月
平24	富士見小学校太陽光発電装置設置事業	7,500	0.270	7,500,000	0	0	埼玉りそな銀行	30年3月
平24	大谷小学校屋上防水事業	14,400	0.495	14,400,000	0	0	青木信用金庫	35年3月
平24	大石南小学校受水槽等改修事業	18,300	0.495	18,300,000	0	0	青木信用金庫	35年3月
平24	上平中学校屋上防水事業	14,100	0.495	14,100,000	0	0	青木信用金庫	35年3月
平24	上平中学校受水槽等改修事業	26,300	0.495	26,300,000	0	0	青木信用金庫	35年3月
平24	中央小学校校舎改築事業	4,600	0.500	4,600,000	0	0	埼玉県振興資金	37年2月
平24	市民体育館大規模改造事業	207,900	0.600	207,900,000	0	0	埼玉県振興資金	37年2月
合 計		12,822,000		6,920,207,764	773,772,307	89,605,266		

9. その他

借入年度	事業名称	借入金額(千円)	利率(%)	未償還元金(円)	元金(円)	利子(円)	借入先名称	償還期限(平成)
平10	減税補てん債	1,242,500	2.100	489,668,983	75,808,998	11,479,120	財務省(国債)	31年3月
平10	減税補てん債	174,100	2.000	68,269,232	10,606,531	1,524,747	財務省(国債)	31年3月
平11	減税補てん債	386,100	2.100	175,719,154	23,070,208	4,054,092	財務省(国債)	32年3月
平12	減税補てん債	423,500	1.600	213,602,342	24,836,006	3,716,064	財務省(国債)	33年3月
平12	減税補てん債	439,700	1.400	231,696,280	26,364,655	1,760,369	財務省(財政融資資金)	33年9月
平14	減税補てん債	437,800	0.800	251,771,318	25,611,222	1,771,267	財務省(財政融資資金)	34年9月
平15	減税補てん債	411,900	1.300	276,763,028	23,258,703	3,824,937	日本郵政公社(国債)	36年3月
平16	減税補てん債(平成7・8年借換分)	5,098,900	1.100	800,944,741	526,687,953	13,159,541	財務省(財政融資資金)	26年9月
平16	減税補てん債(恒久減税分)	402,500	1.400	293,856,446	22,339,185	4,348,825	日本郵政公社(国債)	37年3月
平16	減税補てん債(先行減税分)	59,500	1.100	15,368,051	7,558,507	231,463	日本郵政公社(国債)	27年3月
平17	減税補てん債	417,500	1.900	301,469,719	20,264,003	6,017,141	日本郵政公社(国債)	38年3月
平18	減税補てん債	330,100	1.600	244,589,654	16,109,941	4,107,011	日本郵政公社(国債)	38年9月
小 計		9,824,100		3,363,718,948	802,515,912	55,994,577		
平9	臨時税収補てん債	976,200	2.200	294,690,784	61,639,050	7,502,096	財務省(国債)	29年9月
小 計		976,200		294,690,784	61,639,050	7,502,096		
平13	臨時財政対策債	779,300	1.400	410,645,688	46,727,260	3,119,980	財務省(財政融資資金)	33年9月
平14	臨時財政対策債	1,617,300	0.800	977,821,738	93,556,648	8,384,288	財務省(財政融資資金)	35年3月
平15	臨時財政対策債	3,648,200	1.300	2,451,291,278	206,002,427	33,877,481	財務省(財政融資資金)	36年3月
平16	臨時財政対策債	2,635,200	1.400	1,923,901,875	146,256,446	28,472,104	財務省(財政融資資金)	37年3月
平17	臨時財政対策債	2,020,000	1.800	1,598,505,156	108,222,763	30,236,281	財務省(財政融資資金)	38年3月
平18	臨時財政対策債	1,832,100	1.600	1,543,771,165	97,645,250	25,873,638	財務省(財政融資資金)	39年3月
平19	臨時財政対策債	1,662,000	1.300	1,484,932,108	89,107,547	20,173,853	財務省(財政融資資金)	40年3月
平20	臨時財政対策債	1,556,900	1.200	1,473,819,638	83,080,362	18,434,304	財務省(財政融資資金)	41年3月
平21	臨時財政対策債	2,416,400	1.200	2,416,400,000	0	28,996,800	財務省(財政融資資金)	42年3月
平22	臨時財政対策債	1,390,400	1.200	1,390,400,000	0	16,684,800	地方公共団体金融機構	43年3月
平22	臨時財政対策債	2,101,200	1.200	2,101,200,000	0	25,214,400	財務省(財政融資資金)	43年3月
平23	臨時財政対策債	1,464,400	0.800	1,464,400,000	0	9,677,076	地方公共団体金融機構	44年3月
平23	臨時財政対策債	1,509,500	0.900	1,509,500,000	0	12,710,817	財務省(財政融資資金)	44年3月
平24	臨時財政対策債	959,000	0.600	959,000,000	0	0	地方公共団体金融機構	45年3月
平24	臨時財政対策債	2,230,500	0.800	2,230,500,000	0	2,199,945	財務省(財政融資資金)	44年9月
小 計		27,822,400		23,936,088,646	870,598,703	264,055,767		
平20	減収補てん債(特例分)	577,500	1.570	543,520,000	33,980,000	8,908,902	埼玉りそな銀行	41年3月
平21	減収補てん債(特例分)	64,400	1.480	64,400,000	0	950,508	埼玉りそな銀行	32年3月
小 計		641,900		607,920,000	33,980,000	9,859,410		
平21	退職手当債	1,050,000	0.948	1,050,000,000	0	9,953,999	みだち野農業協同組合	32年3月
小 計		1,050,000		1,050,000,000	0	9,953,999		
平24	土地開発公社健全化事業	1,034,100	0.600	1,034,100,000	0	0	埼玉県振興資金	37年2月
小 計		1,034,100		1,034,100,000	0	0		
その他債 合計		41,348,700		30,286,518,378	1,768,733,665	347,365,849		

総 合 計		102,485,700		60,244,443,651	5,776,987,841	805,315,021		
-------	--	-------------	--	----------------	---------------	-------------	--	--

11 予備費

予 算 額 80,000千円

充 用 額 56,923千円 (充用率 71.2%)

【予備費の充用先】

(款) 1 議会費 (項) 1 議会費

(目) 1 議会費 (単位：千円)

所属名	事業名	決算額	実施内容等
庶務課	議会運営事業	74	議会事務局の冷蔵庫が故障したため、緊急に購入したものの

(款) 2 総務費 (項) 1 総務管理費

(目) 1 一般管理費 (単位：千円)

所属名	事業名	決算額	実施内容等
庶務課	郵便物発送事業	2,649	検診の啓発方法の変更等に伴い通知件数が増加したことにより、通信運搬費に不足が生じたため、緊急に補てんしたもの
職員課	公務災害補償事業	44	通勤災害が発生したため、療養補償費の支払いが必要となったもの
職員課	公務災害補償事業	9	業務災害が発生したため、労災休業補償における災害補償費の支払いが必要となったもの
職員課	職員健康管理事業	40	職員保健室の冷蔵庫が故障したため、緊急に購入したもの
職員課	職員課一般事務費	495	東日本大震災の被災地に対する支援として、緊急に職員を派遣したもの(住居借上料)
職員課	職員課一般事務費	96	東日本大震災の被災地に対する支援として、緊急に職員を派遣したもの(旅費)

(目) 5 財産管理費 (単位：千円)

所属名	事業名	決算額	実施内容等
用地管財課	公営住宅維持管理事業	184	コミュニティ住宅の給湯設備が故障したため、緊急に交換工事を行ったもの

(目) 9 自治振興費 (単位：千円)

所属名	事業名	決算額	実施内容等
自治振興課	集会所等整備補助事業	493	富士見公民館の空調機が故障したため、緊急に行う交換工事に助成を行ったもの

(目) 19 防災防犯対策費 (単位：千円)

所属名	事業名	決算額	実施内容等
市民安全課	防災備蓄事業	5,743	大規模な地震災害等により見込まれる避難者の食料を備蓄するため、緊急に購入したもの

(款) 2 総務費 (項) 2 徴税費

(目) 2 賦課徴収費

(単位: 千円)

所属名	事業名	決算額	実施内容等
納税課	市税等徴収事業	6,600	固定資産税に多額の減額修正申告がされたことにより、市税還付金に不足が生じたため、緊急に補てんしたもの

(款) 3 民生費 (項) 2 児童福祉費

(目) 3 保育所費

(単位: 千円)

所属名	事業名	決算額	実施内容等
保育課	市立保育所施設改修事業	842	空調設備の故障等が発生したため、緊急に修繕工事を行ったもの

(目) 4 児童発達支援センターつくし学園運営費

(単位: 千円)

所属名	事業名	決算額	実施内容等
つくし学園	つくし学園管理運営事業	583	入口の門扉が破損したため、緊急に改修工事を行ったもの

(目) 6 乳幼児相談センター運営費

(単位: 千円)

所属名	事業名	決算額	実施内容等
乳幼児相談センター	乳幼児相談センター維持管理事業	924	空調機が故障したため、緊急に交換工事を行ったもの
乳幼児相談センター	乳幼児相談センター維持管理事業	378	駐車場の車止めが破損したため、緊急に修繕工事を行ったもの

(款) 4 衛生費 (項) 1 保健衛生費

(目) 1 保健衛生総務費

(単位: 千円)

所属名	事業名	決算額	実施内容等
健康推進課	平日夜間及び休日急患診療所運営委託事業	1,222	A型インフルエンザが流行したことにより、平日夜間休日診療所の医薬品に不足が生じたため、緊急に購入したもの

(目) 2 予防費

(単位: 千円)

所属名	事業名	決算額	実施内容等
健康推進課	肝炎ウイルス(B型・C型)検査事業	11,031	受診者が増加したことにより、検査委託料に不足が生じたため、緊急に補てんしたもの
健康推進課	各種がん検診事業	2,988	受診者が増加したことにより、検診委託料に不足が生じたため、緊急に補てんしたもの

(款) 4 衛生費 (項) 3 葬祭事業費

(目) 1 斎場運営費

(単位: 千円)

所属名	事業名	決算額	実施内容等
環境政策課	上尾伊奈斎場つつじ苑管理運営事業	557	電話予約システムの回線独占を解消するため、緊急にプログラムの変更を行ったもの
環境政策課	上尾伊奈斎場つつじ苑管理運営事業	1,453	地盤沈下による段差を解消するため、緊急に修繕工事を行ったもの

(款) 7 土木費 (項) 1 土木管理費

(目) 2 建築指導費

(単位: 千円)

所属名	事業名	決算額	実施内容等
建築指導課	既存建築物耐震改修促進事業	1,742	既存木造住宅の耐震改修補助金の申請に対応するため、緊急に補助金の支給可能件数を拡大したもの

(款) 7 土木費 (項) 2 道路橋りょう費

(目) 2 道路維持費

(単位: 千円)

所属名	事業名	決算額	実施内容等
道路整備課	道路緊急安全対策事業	2,672	災害被害対応に関する防災協定に基づき、緊急に除雪活動を実施したもの

(款) 7 土木費 (項) 3 河川費

(目) 1 河川総務費

(単位: 千円)

所属名	事業名	決算額	実施内容等
河川課	河川課一般事務費	188	市有水路の事故について和解することになったため、緊急に損害賠償金を支払う必要が生じたもの

(款) 7 土木費 (項) 4 都市計画費

(目) 6 公園費

(単位: 千円)

所属名	事業名	決算額	実施内容等
みどり公園課	上平公園整備事業	693	バイクの侵入を防止するため、緊急に全ての出入口に車止めを設置したもの
みどり公園課	小泉冰川山公園整備事業	77	男子トイレの便器が破損したため、緊急に修繕を行ったもの

(款) 8 消防費 (項) 1 消防費

(目) 1 常備消防費

(単位: 千円)

所属名	事業名	決算額	実施内容等
管理課	警防・救助資器材整備事業	983	救助ボートに水漏れが発生し、修繕が困難なため、緊急に購入したもの

(款) 9 教育費 (項) 5 社会教育費

(目) 1 社会教育総務費

(単位: 千円)

所属名	事業名	決算額	実施内容等
生涯学習課	成人式事業	50	交通安全指導員の制度廃止に伴い、緊急に成人式における警備員を配置する必要が生じたもの

(目) 2 公民館費

(単位: 千円)

所属名	事業名	決算額	実施内容等
生涯学習課	公民館講座事業	179	交通安全指導員の制度廃止に伴い、緊急に大石公民館まつりにおける警備員を配置する必要が生じたもの
生涯学習課	公民館管理運営事業	2,813	職員配置の変更に伴い、緊急に社会教育指導員を3名増員したもの

(目) 3 図書館費

(単位：千円)

所属名	事業名	決算額	実施内容等
図書館	図書館施設管理事業	935	平方分館の空調機が故障したため、緊急に交換工事を行ったもの(一般書書架部屋)
図書館	図書館施設管理事業	924	平方分館の空調機が故障したため、緊急に交換工事を行ったもの(児童書書架部屋)
図書館	図書館施設管理事業	189	瓦葺分館、尾山台出張所の地盤沈下による段差を解消するため、緊急に修繕工事を行ったもの

(項) 9 教育費 (項) 6 保健体育費

(目) 3 共同調理場運営費

(単位：千円)

所属名	事業名	決算額	実施内容等
中学校給食共同調理場	調理場備品等整備事業	452	汚水処理施設の排気ファンが故障したため、緊急に修繕工事を行ったもの
中学校給食共同調理場	調理場備品等整備事業	910	自動ドアが故障したため、緊急に修繕工事を行ったもの
中学校給食共同調理場	調理場備品等整備事業	980	攪拌機能付き自動煮炊き釜が故障したため、緊急に修繕したもの
中学校給食共同調理場	調理場備品等整備事業	2,625	給食用食器かごが破損したため、緊急に修繕したもの

(目) 4 社会体育費

(単位：千円)

所属名	事業名	決算額	実施内容等
スポーツ振興センター	スポーツ大会等開催事業	410	交通安全指導員の制度廃止に伴い、緊急に市民駅伝競技大会における警備員を配置する必要が生じたもの
スポーツ振興センター	スポーツ大会等開催事業	1,943	交通安全指導員の制度廃止に伴い、緊急に上尾シティマラソンにおける警備員を配置する必要が生じたもの
スポーツ振興センター	スポーツ大会等開催事業	369	ニューヨークシティハーフマラソンへの招待を受けたため、緊急に職員を派遣する必要が生じたもの
スポーツ振興センター	学校施設開放(スポーツ振興)事業	218	社会体育用トイレが故障したため、緊急に修繕工事を行ったもの

(目) 5 スポーツ施設費

(単位：千円)

所属名	事業名	決算額	実施内容等
スポーツ振興センター	平方スポーツ広場管理運営事業	840	トイレが故障したため、緊急に修繕工事を行ったもの
スポーツ振興センター	平塚ゲートボール場管理運営事業	326	台風の影響により固定テントが破損したため、緊急に修繕を行ったもの

緊急雇用創出事業費補助金充当事業一覧

離職を余儀なくされた労働者その他の失業者に対して、次の雇用までの短期の雇用・就業機会を創出・提供する等の事業を実施し、これらの者の生活の安定を図る。

1. 一般会計

(款)4 衛生費 (項)1 保健衛生費

(単位: 千円)

目	事業名	決算額	新規雇用人数
5 環境対策費	路上喫煙防止啓発パトロール事業 (路上喫煙防止事業)	11,078	4人

(款)7 土木費 (項)1 土木管理費

2 建築指導費	建築計画概要書等電子化整備事業 (建築計画概要書等電子化整備事業)	552	3人
---------	--------------------------------------	-----	----

(款)7 土木費 (項)2 道路橋りょう費

1 道路橋りょう総務費	上尾市道路台帳デジタル化事業 (道路台帳図デジタル化事業)	46,515	16人
-------------	----------------------------------	--------	-----

(款)9 教育費 (項)1 教育総務費

3 教育指導費	さわやかスクールサポート事業 (さわやかスクールサポート事業(学級支援))	3,301	11人
---------	--	-------	-----

(款)9 教育費 (項)5 社会教育費

6 文化財保護費	収蔵民具整理活用事業 (文化財調査・保存事業)	1,260	1人
7 市史編さん費	旧大谷農協文書マイクロフィルム作成事業 (古文書整理事業)	29,400	20人

2. 公共下水道事業特別会計

(款)2 事業費 (項)1 事業費

目	事業名	決算額	新規雇用人数
3 維持管理費	上尾市公共下水道排水設備確認事業 (公共下水道管渠維持管理事業)	111	1人

合 計 (7事業)	92,217	56人
-----------	--------	-----

* 「一般会計款別予算執行状況及び所属別の主な事業実績報告書」と一部重複している。

* () 内は決算書上の事業名を表す。



基金運用狀況

財政調整基金

所属名	財政課
-----	-----

(単位：円)

① 平成 23 年度末現在高	平成 24 年度運用状況		平成 24 年度末現在高 ①+②-③
	② 積立額	③ 取崩額	
3,785,491,389	4,591,490	0	3,790,082,879

内 容	金 額
預金利子	4,591,490
計	4,591,490

内 容	金 額
	0
計	0

公共施設整備基金

所属名	財政課
-----	-----

(単位：円)

① 平成 23 年度末現在高	平成 24 年度運用状況		平成 24 年度末現在高 ①+②-③
	② 積立額	③ 取崩額	
561,840,176	1,260,126,520	0	1,821,966,696

内 容	金 額
土地貸付収入	540,000
預金利子	1,049,520
一般財源	1,258,537,000
計	1,260,126,520

内 容	金 額
計	0

市債管理基金

所属名	財政課
-----	-----

(単位：円)

① 平成 23 年度末現在高	平成 24 年度運用状況		平成 24 年度末現在高 ①+②-③
	② 積立額	③ 取崩額	
164,532,938	321,269	0	164,854,207

内 容	金 額
預金利子	321,269
計	321,269

内 容	金 額
計	0

社会福祉基金

所属名	社会福祉課
-----	-------

(単位：円)

① 平成 23 年度末現在高	平成 24 年度運用状況		平成 24 年度末現在高 ①+②-③
	② 積立額	③ 取崩額	
33,855,454	3,281,951	5,273,029	31,864,376

内 容	金 額
寄附金	3,219,442
預金利子	62,509
計	3,281,951

内 容	金 額
社会福祉基金活用事業 助成金	3,615,029
障害者施設整備費補助 事業	1,658,000
計	5,273,029

介護保険給付費等準備基金

所属名	高齢介護課
-----	-------

(単位：円)

① 平成 23 年度末現在高	平成 24 年度運用状況		平成 24 年度末現在高 ①+②-③
	② 積立額	③ 取崩額	
399,400,161	178,840,564	110,000,000	468,240,725

内 容	金 額
介護保険料	177,965,808
預金利子	874,756
計	178,840,564

内 容	金 額
給付費に充当分	109,890,000
審査支払手数料に充当	110,000
計	110,000,000

災害対策基金

所属名	市民安全課
-----	-------

(単位：円)

① 平成 23 年度末現在高	平成 24 年度運用状況		平成 24 年度末現在高 ①+②-③
	② 積立額	③ 取崩額	
20,000,000	4,169,264	4,145,545	20,023,719

内 容	金 額
寄附金	4,129,704
預金利子	39,560
計	4,169,264

内 容	金 額
被災地復興支援事業	4,145,545
計	4,145,545

国民健康保険運営基金

所属名	保険年金課
-----	-------

(単位：円)

① 平成23年度末現在高	平成24年度運用状況		平成24年度末現在高 ①+②-③
	② 積立額	③ 取崩額	
961,988	190	0	962,178

内 容	金 額
預金利子	190
計	190

内 容	金 額
計	0

一般廃棄物処理施設建設基金

所属名	環境政策課
-----	-------

(単位：円)

① 平成23年度末現在高	平成24年度運用状況		平成24年度末現在高 ①+②-③
	② 積立額	③ 取崩額	
10,017,264	5,023,621	0	15,040,885

内 容	金 額
積立金	5,000,000
預金利子	23,621
計	5,023,621

内 容	金 額
計	0

みどりの基金

所属名	みどり公園課
-----	--------

(単位：円)

① 平成23年度末現在高	平成24年度運用状況		平成24年度末現在高 ①+②-③
	② 積立額	③ 取崩額	
195,129,028	5,123,006	121,891,495	78,360,539

内 容	金 額
寄附金	2,397,276
預金利子	360,730
緑の募金交付金	2,365,000
計	5,123,006

内 容	金 額
緑の景観地保全事業	90,278,171
指定樹林保存事業	1,740,438
Memorial Tree 事業	923,475
ふれあいの森整備事業	28,949,411
計	121,891,495

公共下水道管理基金

所属名	下水道課
-----	------

(単位：円)

① 平成 23 年度末現在高	平成 24 年度運用状況		平成 24 年度末現在高 ①+②-③
	② 積立額	③ 取崩額	
553, 195, 236	970, 227	180, 000, 000	374, 165, 463

内 容	金 額
預金利子	970, 227
計	970, 227

内 容	金 額
公債費	180, 000, 000
計	180, 000, 000

文化芸術振興基金

所属名	生涯学習課
-----	-------

(単位：円)

① 平成 23 年度末現在高	平成 24 年度運用状況		平成 24 年度末現在高 ①+②-③
	② 積立額	③ 取崩額	
32, 183, 041	63, 706	3, 447, 901	28, 798, 846

内 容	金 額
預金利子	63, 706
計	63, 706

内 容	金 額
美術展覧会事業	1, 260, 286
文化団体連合会補助金	750, 000
市民ギャラリー改修事業	1, 437, 615
計	3, 447, 901

地方自治法第241条に基づく「特定の目的のために定額の資金を運用するための基金」

国民健康保険出産費資金貸付基金

所属名	保険年金課
-----	-------

(単位：円)

平成23年度末現在高			平成24年度運用状況				平成24年度末現在高		
金額		備考	金額		備考	金額		備考	
現金	4,828,125		償還 貸付	償還金	0		現金	4,829,087	
未償還金	191,000	件数 2		貸付金	0		未償還金	191,000	件数 2
合計	5,019,125		積立 取崩	積立金	962	預金利子	合計	5,020,087	
				取崩額	0				

国民健康保険高額療養費資金貸付基金

所属名	保険年金課
-----	-------

(単位：円)

平成23年度末現在高			平成24年度運用状況				平成24年度末現在高		
金額		備考	金額		備考	金額		備考	
現金	5,178,347		償還 貸付	償還金	0		現金	5,179,379	
未償還金	0			貸付金	0		未償還金	0	
合計	5,178,347		積立 取崩	積立金	1,032	預金利子	合計	5,179,379	
				取崩額	0				

特 別 会 計



平成24年度 国民健康保険特別会計決算のあらまし

○歳入：230.6億円（前年度比+3.1億円、1.4%増）

・国庫支出金が3億5,127万円、繰入金が4億3,522万円減少した一方で、前期高齢者交付金が6億6,146万円、県支出金が1億7,039万円、共同事業交付金が3億1,523万円それぞれ増加したことなどにより、全体では3億1,044万円の増加。

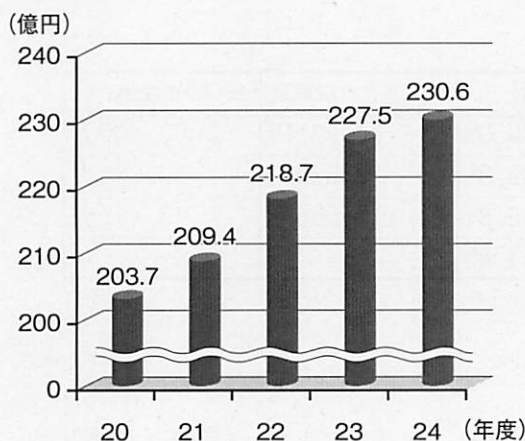
○歳出：227.7億円（前年度比+11.8億円、5.5%増）

・保険給付費が1億8,302万円、後期高齢者支援金等が2億9,645万円、共同事業拠出金が5億4,580万円それぞれ増加したことにより、全体では11億8,434万円の増加。

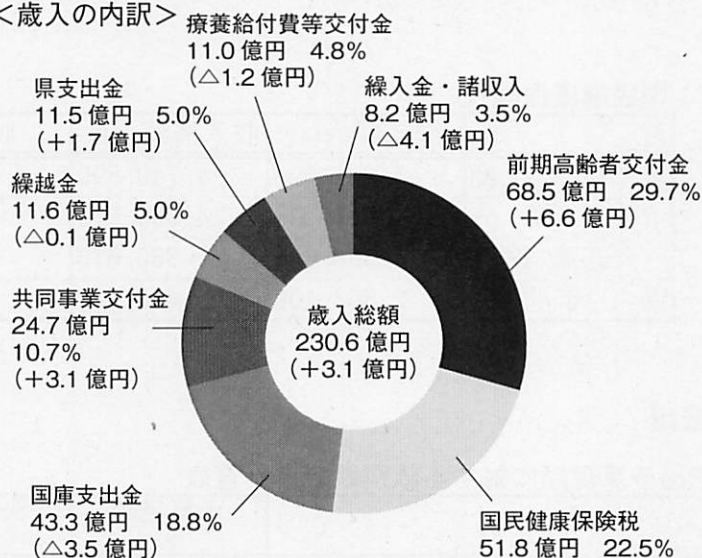
○決算収支：2.9億円（前年度比△8.7億円、75.2%減）

（実質収支） ※（歳入－歳出）－（翌年度へ繰り越すべき財源）

＜歳入の推移＞

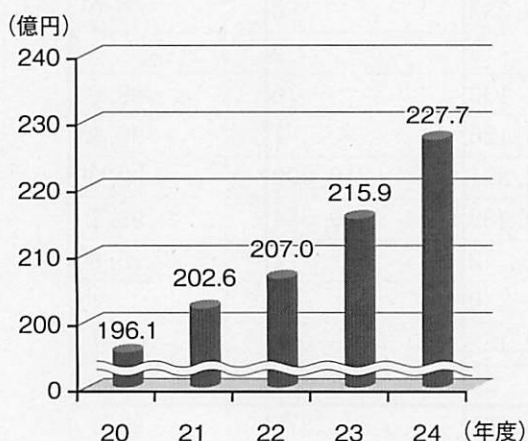


＜歳入の内訳＞

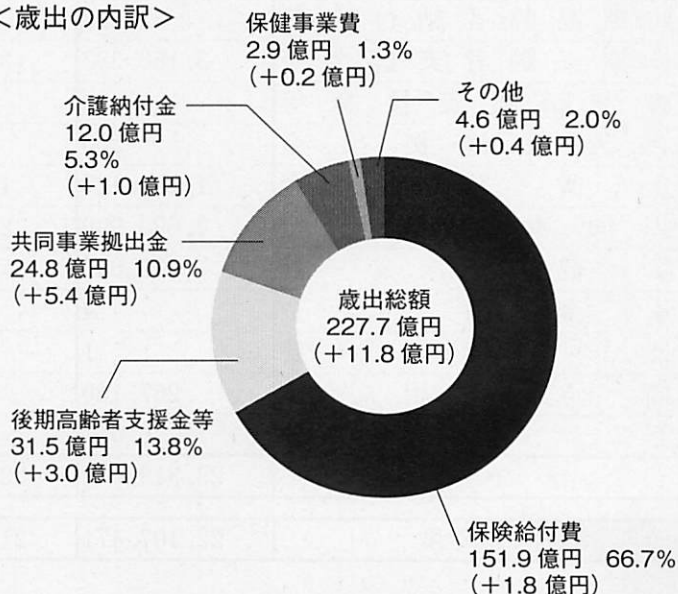


※（ ）内は対前年度増減額を、%は全体に対する構成比を表す。

＜歳出の推移＞



＜歳出の内訳＞



※（ ）内は対前年度増減額を、%は全体に対する構成比を表す。

1 歳入

歳入予算現額に対する款別収入率一覧表

(単位：千円)

款	予算現額 A	決算額 B	比較 (B-A)C	収入率 B/A (%)
1 国民健康保険税	4,976,274	5,175,028	198,754	104.0
2 国庫支出金	4,443,887	4,330,957	△ 112,930	97.5
3 療養給付費等交付金	1,165,696	1,104,617	△ 61,079	94.8
4 前期高齢者交付金	6,852,942	6,852,943	1	100.0
5 県支出金	1,280,960	1,144,901	△ 136,059	89.4
6 共同事業交付金	2,647,282	2,471,217	△ 176,065	93.3
7 財産収入	4	2	△ 2	50.0
8 繰入金	739,130	739,129	△ 1	100.0
9 繰越金	1,162,860	1,162,860	0	100.0
10 諸収入	44,002	76,966	32,964	174.9
合計	23,313,037	23,058,620	△ 254,417	98.9
参考：23年度	22,107,471	22,748,178	640,707	102.9

国民健康保険税

区分	調定額(千円)	収入済額(千円)	収入率	一人当たり収納額	(参考)被保険者数
現年度	5,286,098	4,749,890	89.9%	74,921円	63,399人
一般分	4,887,493	4,364,215	89.3%	72,829円	59,924人
退職者分	398,606	385,675	96.8%	110,986円	3,475人
過年度	2,863,109	425,138	14.8%	—	—

2 歳出

歳出予算現額に対する款別執行率一覧表

(単位：千円)

款	予算現額 A	決算額 B	不用額 (A-B)C	執行率 B/A (%)
1 総務費	199,757	194,066	5,691	97.2
2 保険給付費	15,478,911	15,188,045	290,866	98.1
3 前期高齢者納付金等	3,378	3,377	1	99.9
4 後期高齢者支援金等	3,156,383	3,156,383	0	100.0
5 病床転換支援金等	2	0	2	—
6 老人保健拠出金	200	130	70	65.0
7 介護納付金	1,198,127	1,198,126	1	99.9
8 共同事業拠出金	2,692,990	2,476,891	216,099	92.0
9 保健事業費	310,043	290,489	19,554	93.7
10 基金積立金	4	2	2	50.0
11 公債費	1	0	1	—
12 諸支出金	267,160	262,152	5,008	98.1
13 予備費	6,081	—	6,081	—
合計	23,313,037	22,769,661	543,376	97.7
参考：23年度	22,107,471	21,585,319	522,152	97.6

(款) 2 保険給付費

(単位: 千円)

款 名 称	決 算 額	実 施 内 容 等			
保険給付費	15,188,045	【療養諸費・高額療養費】			
			一般	退職	合計
		療養諸費			13,545,740
		療養給付費	12,370,406	879,958	13,250,364
		療養費	214,770	13,441	228,211
		審査支払手数料	—	—	67,165
高額療養費	1,356,598	152,955	1,509,553		
〔療養諸費 被保険者一人当たり 一般: 210,019 円、退職: 257,093 円〕					
・ 出産育児一時金 258 件					
・ 葬祭費 329 件					

(款) 9 保健事業費

(単位: 千円)

款 名 称	決 算 額	実 施 内 容 等																											
保健事業費	290,489	【特定健康診査】																											
		・ 受診者数 20,078 人																											
		【特定保健指導】																											
		・ 動機付け支援 207 人 ・ 積極的支援 28 人																											
		【保養施設宿泊費補助】																											
		・ 利用宿泊数 3,525 泊																											
		【人間ドック検診料補助】																											
		・ 受診者数 2,103 人																											
		【がん検診等自己負担分補助】																											
		<table border="1"> <thead> <tr> <th>項 目</th> <th>受診者数</th> <th>項 目</th> <th>受診者数</th> </tr> </thead> <tbody> <tr> <td>胃がん</td> <td>995 人</td> <td>前立腺がん</td> <td>2,198 人</td> </tr> <tr> <td rowspan="2">肺がん</td> <td>読影</td> <td>骨粗しょう症</td> <td>2,635 人</td> </tr> <tr> <td>かく痰</td> <td>肝炎ウイルス</td> <td>2,827 人</td> </tr> <tr> <td rowspan="2">子宮がん</td> <td>体がん</td> <td>ヘルスチェック</td> <td>179 人</td> </tr> <tr> <td>頸がん</td> <td>成人歯科</td> <td>264 人</td> </tr> <tr> <td>大腸がん</td> <td>4,758 人</td> <td></td> <td></td> </tr> </tbody> </table>				項 目	受診者数	項 目	受診者数	胃がん	995 人	前立腺がん	2,198 人	肺がん	読影	骨粗しょう症	2,635 人	かく痰	肝炎ウイルス	2,827 人	子宮がん	体がん	ヘルスチェック	179 人	頸がん	成人歯科	264 人	大腸がん	4,758 人
項 目	受診者数	項 目	受診者数																										
胃がん	995 人	前立腺がん	2,198 人																										
肺がん	読影	骨粗しょう症	2,635 人																										
	かく痰	肝炎ウイルス	2,827 人																										
子宮がん	体がん	ヘルスチェック	179 人																										
	頸がん	成人歯科	264 人																										
大腸がん	4,758 人																												

3 被保険者等の状況

		平成 24 年度	平成 23 年度	増減率
年間平均世帯数		36,261 世帯	36,162 世帯	0.3%
年間平均被保険者数		63,399 人	63,698 人	△0.5%
内 訳	一 般	59,924 人	60,079 人	△0.3%
	退 職	3,475 人	3,619 人	△4.0%
介護保険第 2 号被保険者数		21,356 人	21,710 人	△1.6%



平成24年度 公共下水道事業特別会計決算のあらまし

○歳入：49.9億円（前年度比+0.1億円、0.1%増）

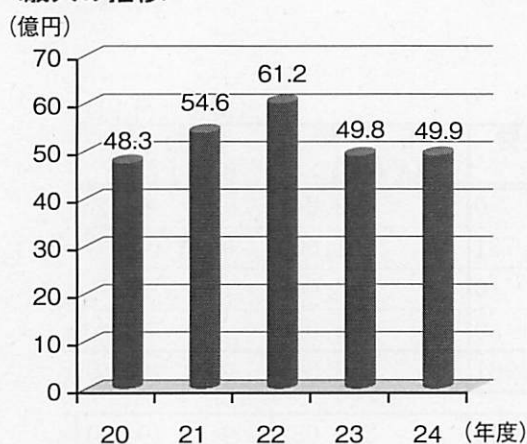
- ・繰入金が9,620万円、繰越金が3,016万円減少した一方で、下水道使用料が5,613万円、国庫補助金が6,360万円、市債が4,170万円それぞれ増加したことなどにより、全体では605万円の増加。

○歳出：47.3億円（前年度比△1.3億円、2.8%減）

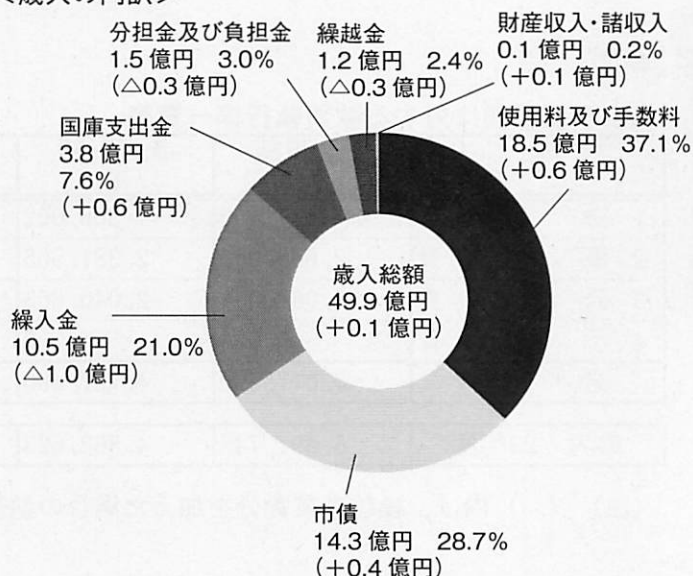
- ・公債費のうち元金償還金が6,310万円、利子償還金が3,870万円減少したことなどにより、全体では1億3,513万円の減少。

○決算収支：2.6億円（前年度比+1.4億円、117.5%増） （実質収支） ※（歳入－歳出）－（翌年度へ繰り越すべき財源）

<歳入の推移>

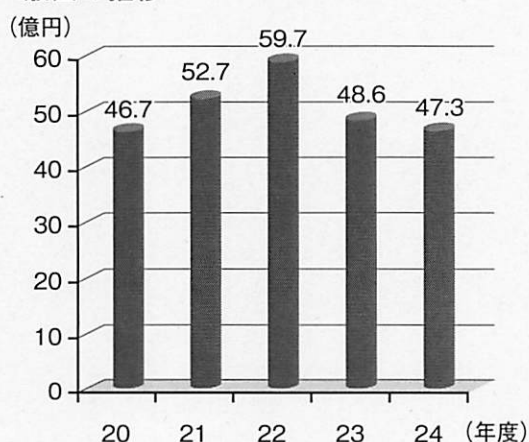


<歳入の内訳>

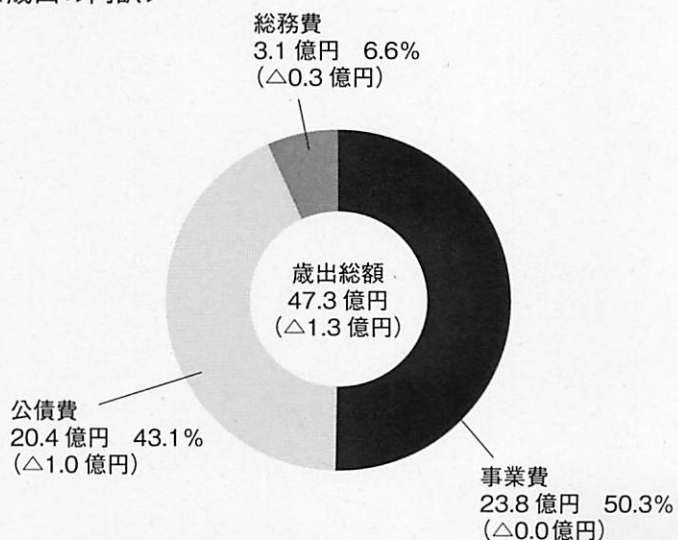


※（ ）内は対前年度増減額を、%は全体に対する構成比を表す。

<歳出の推移>



<歳出の内訳>



※（ ）内は対前年度増減額を、%は全体に対する構成比を表す。

1 歳入

歳入予算現額に対する款別収入率一覧表

(単位：千円)

款	予算現額 A	決算額 B	比較 (B-A)C	収入率 B/A (%)
1 分担金及び負担金	127,670	154,201	26,531	120.8
2 使用料及び手数料	1,836,454	1,845,173	8,719	100.5
3 国庫支出金	396,900	376,900	△ 20,000	95.0
4 財産収入	971	969	△ 2	99.8
5 繰入金	1,052,881	1,052,881	0	100.0
6 繰越金	119,172	119,173	1	100.0
7 諸収入	8,442	11,706	3,264	138.7
8 市債	1,535,100	1,426,800	△ 108,300	92.9
合計	5,077,590	4,987,803	△ 89,787	98.2
参考：23年度	5,291,745	4,981,795	△ 309,950	94.1

2 歳出

歳出予算現額に対する款別執行率一覧表

(単位：千円)

款	予算現額 A	決算額 B	繰越事業費 C	不用額 (A-B-C)D	執行率 B/A (%)
1 総務費	317,103	305,062	0	12,041	96.2
2 事業費	2,686,956	2,381,565	53,731	251,660	88.6 (90.6)
3 公債費	2,068,531	2,040,863	0	27,668	98.7
4 予備費	5,000	0	0	5,000	0.0
合計	5,077,590	4,727,490	53,731	296,369	93.1 (94.2)
参考：23年度	5,291,745	4,862,623	139,040	290,082	91.9 (94.5)

(注) () 内は、繰越事業費分を加えた場合の執行率

(款) 1 総務費 (項) 1 総務管理費

(目) 1 一般管理費

(単位: 千円)

事業名	決算額	実施内容等
水洗便所普及事業	3,290	貸付額 ・360 2件 ・350 1件 ・300 2件 ・270 1件 ・200 1件 ・190 1件 ・170 1件 ・160 1件 ・140 1件 ・120 1件 ・100 2件 ・90 1件 ・80 1件 《歳入》 貸付金元利収入 4,690

(款) 2 事業費 (項) 1 事業費

(目) 1 公共下水道事業費

(単位: 千円)

事業名	決算額	実施内容等
公共下水道管渠整備事業 (補助事業、単独事業)	1,141,649	・瓦葺地区、平塚地区及び大谷北部第二地区等の面整備、小泉地区の雨水幹線整備等を実施 ・上尾市地域防災計画に避難所として位置付けられた小学校2か所に災害用マンホールトイレを設置 24-2 公共(補)汚水管渠築造工事 大字瓦葺地内ほか 43件 24-1 公共(補)雨水管渠築造工事 1件 災害用マンホールトイレ設置工事 芝川小、原市南小 その他単独工事 102件 平成24年度 汚水整備面積 49.7ha、下水道普及率 77.1% 《歳入》 受益者負担金 20,055 国庫補助金(1/2) 341,000 市債 639,800
公共下水道管渠整備事業 (繰越明許)	137,255	・23-4 公共(補)汚水管渠築造工事 大字瓦葺地内ほか 2件 ・その他単独工事 3件 《歳入》 国庫補助金(1/2) 35,900 市債 101,200

(目) 2 流域下水道事業費

(単位: 千円)

事業名	決算額	実施内容等
荒川左岸南部流域下水道整備事業	183,758	【建設事業】 さいたま市、川口市、上尾市、戸田市及び蕨市の各市が建設負担金として支払うもの(上尾市の負担割合 11.42%) 《歳入》 市債 182,400

(目) 3 維持管理費

(単位: 千円)

事業名	決算額	実施内容等
荒川左岸南部流域下水道維持管理事業	657,085	【維持管理事業】 排水量 1 m ³ 当たり 33 円を負担金として支払うもの 《歳入》 下水道使用料 657,085

(表) 3 公債費 (項) 1 公債費

(目) 1 元金 2 利子

市債現在高及び償還額等の状況

目的別

(単位:円)

区 分	平成23年度末 現在高 A	平成24年度 発行額 B	平成24年度償還額		平成24年度末 現在高 A+B-C
			元 金 C	利 子	
公共下水道事業債	13,221,708,528	741,000,000	899,054,114	315,140,554	13,063,654,414
荒川左岸南部流域下水道事業債	3,166,294,949	182,400,000	311,428,458	86,503,228	3,037,266,491
資本費平準化債	635,680,000	170,000,000	93,468,000	7,446,704	712,212,000
公的資金補償金免除 繰上償還に係る借換債	1,402,933,021	333,400,000	319,268,341	8,553,628	1,417,064,680
計	18,426,616,498	1,426,800,000	1,623,218,913	417,644,114	18,230,197,585

借入先別

(単位:円)

区 分	平成23年度末 現在高 A	平成24年度 発行額 B	平成24年度償還額		平成24年度末 現在高 A+B-C
			元 金 C	利 子	
地方公共団体金融機構	7,329,198,119	600,200,000	365,113,537	150,749,653	7,564,284,582
財務省	6,538,870,698	525,600,000	749,467,864	180,186,013	6,315,002,834
郵貯・簡保管理機構	2,933,821,134	0	170,308,516	73,223,104	2,763,512,618
あだち野農業協同組合	781,160,000	0	91,728,000	6,118,754	689,432,000
埼玉りそな銀行	427,380,000	301,000,000	62,580,000	3,932,775	665,800,000
大光銀行	236,246,547	0	145,855,996	1,878,214	90,390,551
群馬銀行	82,500,000	0	20,625,000	219,132	61,875,000
青木信用金庫	59,300,000	0	9,900,000	736,700	49,400,000
武蔵野銀行	38,140,000	0	7,640,000	599,769	30,500,000
計	18,426,616,498	1,426,800,000	1,623,218,913	417,644,114	18,230,197,585

1. 公共下水道事業債

借入年度	事業名称	借入金額 (千円)	利率 (%)	未償還元金 (円)	元金 (円)	利子 (円)	借入先名称	償還期限 (平成)
昭61	公共下水道事業	228,300	4.600	55907163	12,458,565	3,003,179	財務省	29年3月
昭61	公共下水道事業	135,900	5.300	0	28,206,727	747,478	地方公共団体金融機構	24年9月
昭62	公共下水道事業	386,200	4.800	117,409,894	20,321,619	6,370,145	財務省	30年3月
昭62	公共下水道事業	141,000	4.900	28,380,997	8,580,634	1,707,278	地方公共団体金融機構	28年3月
昭63	公共下水道事業	541,300	4.850	193,726,579	27,210,889	10,389,487	財務省	31年3月
昭63	公共下水道事業	35,600	4.850	12,740,932	1,789,595	683,291	財務省	31年3月
昭63	公共下水道事業	218,700	4.950	57,539,028	12,710,544	3,321,984	地方公共団体金融機構	29年3月
平3	公共下水道事業	497,900	5.500	0	280,831,245	15,150,923	財務省	25年3月
平3	公共下水道事業	80,700	5.500	0	45,517,335	2,455,673	財務省	25年3月
平4	公共下水道事業	144,000	4.400	76,628,843	5,984,726	3,569,882	財務省	35年3月
平4	公共下水道事業	393,400	4.400	209,345,739	16,349,941	9,752,717	日本郵政公社(簡保資金)	35年3月
平4	公共下水道事業	189,900	4.500	88783776	9,036,880	4,301,396	地方公共団体金融機構	33年3月
平5	公共下水道事業	47,000	4.300	26,826,403	1,872,346	1,214,132	財務省	36年3月
平5	公共下水道事業	558,800	4.300	318,948,802	22,260,999	14,435,261	日本郵政公社(簡保資金)	36年3月
平5	公共下水道事業	16,400	4.750	9,904,584	634,590	493,164	日本郵政公社(簡保資金)	36年9月
平5	公共下水道事業	377,700	4.400	193,536,707	17,189,895	9,084,939	地方公共団体金融機構	34年3月
平5	公共下水道事業	23,600	4.850	12,923,131	1,048,767	665,073	地方公共団体金融機構	34年9月
平6	公共下水道事業	180,100	3.150	107,420,056	6,915,321	3,547,531	財務省	37年9月
平6	公共下水道事業	433,900	3.150	258,798,233	16,660,510	8,546,774	日本郵政公社(簡保資金)	37年9月
平6	公共下水道事業	309,900	3.950	169,094,216	13,550,662	7,081,968	地方公共団体金融機構	35年3月
平6	公共下水道事業	17,200	3.250	9,433,319	742,875	324,739	地方公共団体金融機構	35年9月
平7	公共下水道事業	66,300	3.400	41,310,348	2,489,845	1,468,221	財務省	38年3月
平7	公共下水道事業	527,100	2.800	329,276,522	19,821,832	9,636,966	日本郵政公社(簡保資金)	38年9月
平7	公共下水道事業	253,900	3.450	146,175,883	10,760,018	5,322,276	地方公共団体金融機構	36年3月
平7	公共下水道事業	49,600	2.900	29,919,825	2,057,587	912,535	地方公共団体金融機構	37年3月
平8	公共下水道事業	405,200	2.600	258,466,624	15,128,038	7,015,764	日本郵政公社(簡保資金)	39年3月
平8	公共下水道事業	116,700	2.650	69,598,081	4,867,525	1,941,303	地方公共団体金融機構	37年3月
平8	公共下水道事業	84,600	2.650	50,454,134	3,528,643	1,407,319	地方公共団体金融機構	37年3月
平9	公共下水道事業	259,900	2.000	171,124,688	9,693,382	3,568,136	財務省	40年3月
平9	公共下水道事業	93,300	2.100	58,160,020	3,853,425	1,282,157	地方公共団体金融機構	38年3月
平9	公共下水道事業	48,600	2.050	30,229,920	2,010,138	650,672	地方公共団体金融機構	38年3月
平10	公共下水道事業	360,100	2.000	263,695,250	12,906,446	5,467,822	財務省	42年3月
平10	公共下水道事業	63,600	2.000	42,108,417	2,582,401	880,969	地方公共団体金融機構	39年3月
平10	公共下水道事業	81,000	2.000	53,628,644	3,288,907	1,121,989	地方公共団体金融機構	39年3月
平10	公共下水道事業	54,900	2.000	38,577,453	2,185,225	804,381	地方公共団体金融機構	40年3月
平11	公共下水道事業	262,700	2.000	192,370,848	9,415,505	3,988,883	財務省	42年3月
平11	公共下水道事業	43,000	2.000	30,215,490	1,711,561	630,025	地方公共団体金融機構	40年3月
平11	公共下水道事業	98,900	2.000	69,495,628	3,936,589	1,449,059	地方公共団体金融機構	40年3月
平12	公共下水道事業	39,300	1.400	28,643,805	1,586,762	417,694	地方公共団体金融機構	41年3月
平12	公共下水道事業	132,500	1.350	96,419,808	5,364,675	1,356,045	地方公共団体金融機構	41年3月
平13	公共下水道事業	360,500	2.200	291,036,687	12,219,596	6,604,798	財務省	44年3月
平13	公共下水道事業	78,900	2.000	61,661,061	3,017,973	1,278,565	地方公共団体金融機構	42年3月
平13	公共下水道事業	122,400	2.000	95,656,701	4,681,875	1,983,479	地方公共団体金融機構	42年3月
平13	公共下水道事業	13,600	2.200	10,683,032	513,137	243,509	地方公共団体金融機構	42年3月
平14	公共下水道事業	516,200	1.200	424928444	18,693,697	5,267,553	日本郵政公社(簡保資金)	45年3月
平14	公共下水道事業	309,100	0.950	247,514,561	12,551,658	2,440,890	地方公共団体金融機構	43年3月
平15	公共下水道事業	470,800	2.000	410,286,484	15,582,927	8,439,861	日本郵政公社(簡保資金)	46年3月
平15	公共下水道事業	334,900	2.100	292,342,681	10,975,006	6,312,354	日本郵政公社(簡保資金)	46年3月
平15	公共下水道事業	14,400	1.900	12,323,365	533,976	241,766	地方公共団体金融機構	44年3月
平15	公共下水道事業	234,000	2.100	200,939,096	8,525,998	4,354,240	地方公共団体金融機構	44年3月
平16	公共下水道事業	323,300	2.000	289,034,927	11,649,729	5,955,735	地方公共団体金融機構	45年3月
平17	公共下水道事業	418,200	1.200	251,214,505	34,200,976	3,322,690	日本郵政公社(簡保資金)	32年3月
平17	公共下水道事業	484,600	2.000	335,741,261	38,332,838	7,290,772	財務省	33年3月
平17	公共下水道事業	112,500	2.000	77,942,410	8,898,977	1,692,555	地方公共団体金融機構	33年3月
平17	公共下水道事業	292,700	2.000	202,788,831	23,153,160	4,403,650	地方公共団体金融機構	33年3月
平18	公共下水道事業	461,300	2.100	447,101,085	14,198,915	9,613,145	財務省	49年3月
平18	公共下水道事業	398,900	2.100	385,248,653	13,651,347	8,305,605	地方公共団体金融機構	47年3月
平18	公共下水道事業	17,800	2.100	17,190,840	609,160	370,618	地方公共団体金融機構	47年3月
平19	公共下水道事業	870,000	2.200	870,000,000	0	19,140,000	財務省	50年3月
平20	公共下水道事業	141,100	2.100	141,100,000	0	2,963,100	地方公共団体金融機構	49年3月
平20	公共下水道事業	96,000	2.100	96,000,000	0	2,016,000	地方公共団体金融機構	49年3月
平20	公共下水道事業	538,000	2.000	538,000,000	0	10,760,000	財務省	51年9月
平21	公共下水道事業	331,400	1.300	331,400,000	0	4,308,200	地方公共団体金融機構	37年3月
平21	公共下水道事業	29,900	2.100	29,900,000	0	627,900	地方公共団体金融機構	49年3月
平21	公共下水道事業	15,000	2.000	15,000,000	0	300,000	地方公共団体金融機構	52年3月

借入年度	事業名称	借入金額 (千円)	利率 (%)	未償還元金 (円)	元金 (円)	利子 (円)	借入先名称	償還期限 (平成)
平21	公共下水道事業	389,200	2.000	389,200,000	0	7,784,000	地方公共団体金融機構	52年3月
平21	公共下水道事業	449,300	2.000	449,300,000	0	8,986,000	財務省	52年3月
平22	公共下水道事業	740,000	1.800	740,000,000	0	13,320,000	地方公共団体金融機構	53年3月
平23	公共下水道事業	69,300	1.800	69,300,000	0	1,247,400	地方公共団体金融機構	53年9月
平23	公共下水道事業	652,600	1.600	652,600,000	0	8,625,047	地方公共団体金融機構	54年3月
平24	公共下水道事業	525,600	1.400	525,600,000	0	0	財務省	55年3月
平24	公共下水道事業	114,200	1.400	114,200,000	0	0	地方公共団体金融機構	55年3月
平24	公共下水道事業	101,200	1.600	101,200,000	0	771,892	地方公共団体金融機構	54年9月
合 計		18,025,600		13,063,654,414	899,054,114	315,140,554		

2. 荒川左岸南部流域下水道事業債

借入年度	事業名称	借入金額 (千円)	利率 (%)	未償還元金 (円)	元金 (円)	利子 (円)	借入先名称	償還期限 (平成)
昭61	流域下水道事業	134,800	4.600	33010448	7,356,174	1,773,230	財務省	29年3月
昭61	流域下水道事業	49,100	5.300	0	10,190,951	270,060	地方公共団体金融機構	24年9月
昭62	流域下水道事業	195,700	4.800	59,495,380	10,297,620	3,227,958	財務省	30年3月
昭62	流域下水道事業	43,200	4.900	8,695,455	2,628,961	523,081	地方公共団体金融機構	28年3月
昭63	流域下水道事業	178,400	4.850	63,847,813	8,968,081	3,424,137	財務省	31年3月
昭63	流域下水道事業	46,400	4.950	12,207,640	2,696,704	704,802	地方公共団体金融機構	29年3月
平 3	流域下水道事業	260,200	5.500	0	146,760,976	7,917,795	財務省	25年3月
平 4	流域下水道事業	293,000	4.400	155918408	12,177,256	7,263,718	財務省	35年3月
平 4	流域下水道事業	79,800	4.500	37,308,821	3,797,488	1,807,538	地方公共団体金融機構	33年3月
平 5	流域下水道事業	212,400	4.300	121232510	8,461,411	5,486,845	財務省	36年3月
平 5	流域下水道事業	16,400	4.300	9,360,702	653,329	423,655	財務省	36年3月
平 5	流域下水道事業	98,300	4.400	50,369,760	4,473,833	2,364,441	地方公共団体金融機構	34年3月
平 6	流域下水道事業	130,000	4.200	79,003,316	4,973,568	3,475,350	財務省	37年3月
平 6	流域下水道事業	69,000	4.300	38,308,942	3,009,126	1,744,674	地方公共団体金融機構	35年3月
平 7	流域下水道事業	165,600	3.400	103,182,405	6,218,978	3,667,232	財務省	38年3月
平 7	流域下水道事業	108,000	3.450	62,178,004	4,576,928	2,263,906	地方公共団体金融機構	36年3月
平 8	流域下水道事業	160,500	2.700	102,841,368	5,972,394	2,897,928	財務省	39年3月
平 8	流域下水道事業	76,800	2.750	46,012,801	3,196,447	1,331,429	地方公共団体金融機構	37年3月
平 9	流域下水道事業	148,800	2.000	97,973,658	5,549,731	2,042,857	財務省	40年3月
平 9	流域下水道事業	79,000	2.100	49,245,889	3,262,814	1,085,642	地方公共団体金融機構	38年3月
平10	流域下水道事業	187,900	2.100	131,228,708	6,835,646	2,863,652	財務省	41年3月
平10	流域下水道事業	100,700	2.000	66,671,660	4,088,802	1,394,866	地方公共団体金融機構	39年3月
平11	流域下水道事業	130,400	2.100	95,814,751	4,645,771	2,085,407	財務省	42年3月
平11	流域下水道事業	67,200	2.000	47,220,488	2,674,811	984,599	地方公共団体金融機構	40年3月
平12	流域下水道事業	81,200	1.300	61,048,027	2,991,964	822,828	財務省	43年3月
平12	流域下水道事業	39,400	1.400	28,716,690	1,590,800	418,756	地方公共団体金融機構	41年3月
平13	流域下水道事業	129,400	2.100	104,204,952	4,421,495	2,258,063	財務省	44年3月
平13	流域下水道事業	63,500	2.100	49,753,429	2,412,395	1,082,883	地方公共団体金融機構	42年3月
平14	流域下水道事業	116,000	1.100	95,272,791	4,236,887	1,082,987	財務省	45年3月
平14	流域下水道事業	127,000	1.200	102,284,032	5,062,177	1,273,015	地方公共団体金融機構	43年3月
平15	流域下水道事業	44,000	2.100	38,408,714	1,441,924	829,332	財務省	46年3月
平15	流域下水道事業	63,100	2.000	54,092,888	2,319,435	1,116,707	地方公共団体金融機構	44年3月
平16	流域下水道事業	64,400	2.000	58,254,015	2,089,564	1,196,476	財務省	47年3月
平16	流域下水道事業	99,700	2.000	89,133,257	3,592,570	1,836,644	地方公共団体金融機構	45年3月
平17	流域下水道事業	68,400	2.200	64,197,543	2,124,215	1,447,459	財務省	48年3月
平17	流域下水道事業	78,400	2.200	73,038,262	2,710,196	1,651,642	地方公共団体金融機構	46年3月
平18	流域下水道事業	36,800	2.100	35,667,288	1,132,712	766,884	財務省	49年3月
平18	流域下水道事業	53,600	2.100	51,765,676	1,834,324	1,116,020	地方公共団体金融機構	47年3月
平19	流域下水道事業	89,100	2.200	89,100,000	0	1,960,200	財務省	50年3月
平20	流域下水道事業	86,500	2.100	86,500,000	0	1,816,500	地方公共団体金融機構	49年3月
平21	流域下水道事業	39,800	2.000	39,800,000	0	796,000	地方公共団体金融機構	50年3月
平22	流域下水道事業	112,200	1.800	112,200,000	0	2,019,600	地方公共団体金融機構	53年3月
平23	流域下水道事業	150,300	1.600	150,300,000	0	1,986,430	地方公共団体金融機構	54年3月
平24	流域下水道事業	182,400	1.400	182,400,000	0	0	地方公共団体金融機構	55年3月
合 計		4,756,800		3,037,266,491	311,428,458	86,503,228		

3. 資本費平準化債

借入年度	事業名称	借入金額 (千円)	利率 (%)	未償還元金 (円)	元金 (円)	利子 (円)	借入先名称	償還期限 (平成)
平18	資本費平準化債	160,300	1.820	71,200,000	17,820,000	1,534,865	埼玉りそな銀行	29年3月
平18	資本費平準化債	68,700	1.660	30,500,000	7,640,000	599,769	武蔵野銀行	29年3月
平19	資本費平準化債	88,000	1.840	48,880,000	9,780,000	1,031,521	埼玉りそな銀行	30年3月
平19	資本費平準化債	89,000	1.300	49,400,000	9,900,000	736,700	青木信用金庫	30年3月
平20	資本費平準化債	135,000	1.100	90,000,000	15,000,000	1,113,862	あだち野農業協同組合	31年3月
平21	資本費平準化債	130,000	0.948	101,120,000	14,440,000	1,061,379	あだち野農業協同組合	32年3月
平22	資本費平準化債	170,000	0.828	151,112,000	18,888,000	1,368,608	あだち野農業協同組合	33年3月
平24	資本費平準化債	170,000	0.400	170,000,000	0	0	地方公共団体金融機構	35年3月
	合計	1,011,000		712,212,000	93,468,000	7,446,704		

4. 公的資金補償金免除繰上償還に係る借換債

借入年度	事業名称	借入金額 (千円)	利率 (%)	未償還元金 (円)	元金 (円)	利子 (円)	借入先名称	償還期限 (平成)
平19	公的資金補償金免除繰上償還に係る借換債	376,500	0.950	0	76,734,035	547,161	大光銀行	25年3月
平19	公的資金補償金免除繰上償還に係る借換債	289,500	0.900	49,339,640	48,898,560	774,368	大光銀行	26年3月
平19	公的資金補償金免除繰上償還に係る借換債	140,200	0.990	41,050,911	20,223,401	556,685	大光銀行	27年3月
平22	公的資金補償金免除繰上償還に係る借換債	33,800	0.400	11,311,718	11,266,607	79,057	地方公共団体金融機構	26年3月
平22	公的資金補償金免除繰上償還に係る借換債	26,600	0.600	19,113,485	3,754,471	131,583	地方公共団体金融機構	30年3月
平22	公的資金補償金免除繰上償還に係る借換債	41,900	0.700	31,643,558	5,146,138	248,538	地方公共団体金融機構	31年3月
平22	公的資金補償金免除繰上償還に係る借換債	9,800	0.400	3,279,729	3,266,649	22,923	地方公共団体金融機構	26年3月
平22	公的資金補償金免除繰上償還に係る借換債	72,500	0.600	52,095,025	10,233,049	358,641	地方公共団体金融機構	30年3月
平22	公的資金補償金免除繰上償還に係る借換債	4,300	0.700	3,247,430	528,124	25,506	地方公共団体金融機構	31年3月
平22	公的資金補償金免除繰上償還に係る借換債	133,200	0.700	100,594,793	16,359,563	790,101	地方公共団体金融機構	31年3月
平22	公的資金補償金免除繰上償還に係る借換債	434,000	0.678	347,200,000	43,400,000	2,574,905	あだち野農業協同組合	33年3月
平23	公的資金補償金免除繰上償還に係る借換債	38,400	0.600	31,764,838	4,430,063	210,535	地方公共団体金融機構	32年3月
平23	公的資金補償金免除繰上償還に係る借換債	112,300	0.600	92,895,606	12,955,628	615,704	地方公共団体金融機構	32年3月
平23	公的資金補償金免除繰上償還に係る借換債	82,500	0.280	61,875,000	20,625,000	219,132	群馬銀行	28年3月
平23	公的資金補償金免除繰上償還に係る借換債	279,700	0.500	244,720,000	34,980,000	1,366,389	埼玉りそな銀行	32年3月
平24	公的資金補償金免除繰上償還に係る借換債	23,800	0.200	19,049,510	4,750,490	23,800	地方公共団体金融機構	27年3月
平24	公的資金補償金免除繰上償還に係る借換債	8,600	0.200	6,883,437	1,716,563	8,600	地方公共団体金融機構	27年3月
平24	公的資金補償金免除繰上償還に係る借換債	301,000	0.190	301,000,000	0	0	埼玉りそな銀行	34年3月
	合計	2,408,600		1,417,064,680	319,268,341	8,553,628		



平成24年度 介護保険特別会計決算のあらまし

○歳入：112.1億円（前年度比 +15.0億円、15.4%増）

・繰入金が1億4,022万円減少した一方で、保険料が8億3,661万円、支払基金交付金が2億5,952万円、県支出金が2億5,071万円、国庫支出金が2億1,117万円、繰越金が8,093万円それぞれ増加したことにより、全体では14億9,871万円の増加。

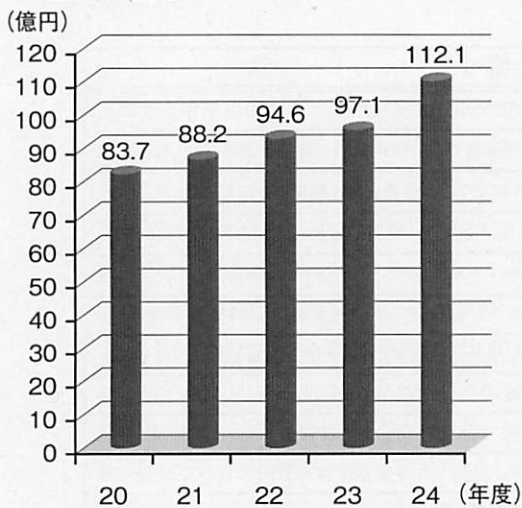
○歳出：105.9億円（前年度比 +11.3億円、11.9%増）

・保険給付費が10億2,716万円、基金積立金が7,087万円、諸支出金が2,197万円、地域支援事業が1,868万円増加したことにより、全体では11億2,984万円の増加。

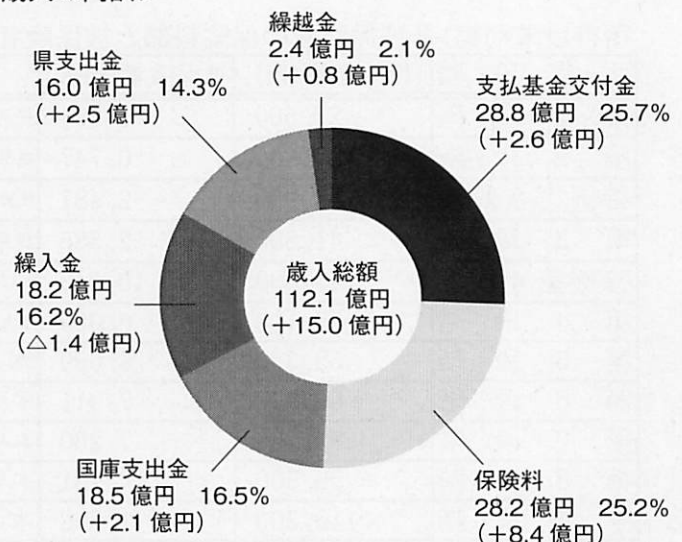
○決算収支：6.1億円（前年度比 +3.7億円、150.8%増）

（実質収支） ※（歳入－歳出）－（翌年度へ繰り越すべき財源）

＜歳入の推移＞

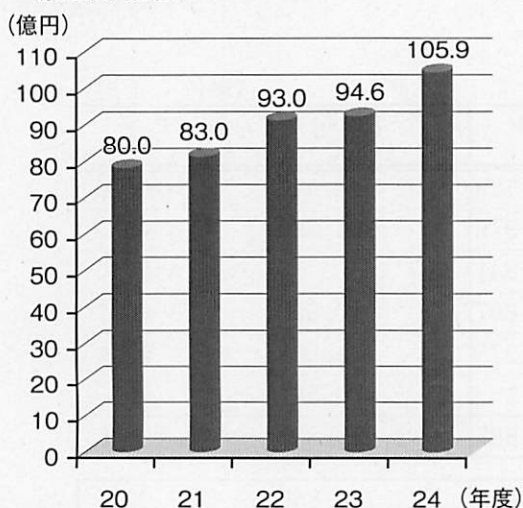


＜歳入の内訳＞

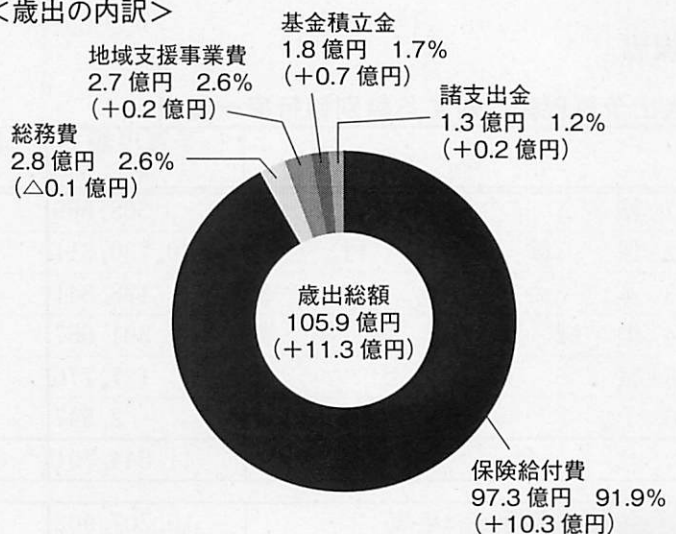


※()内は対前年度増減額を、%は全体に対する構成比を表す。

＜歳出の推移＞



＜歳出の内訳＞



※()内は対前年度増減額を、%は全体に対する構成比を表す。

1 歳入

歳入予算現額に対する款別収入率一覧表

(単位：千円)

款	予算現額 A	決算額 B	比較 (B-A)C	収入率 B/A (%)
1 保 険 料	2,634,259	2,820,057	185,798	107.1
2 使用料及び手数料	541	286	△ 255	52.9
3 国庫支出金	2,097,248	1,847,534	△ 249,714	88.1
4 支払基金交付金	3,154,112	2,877,110	△ 277,002	91.2
5 県 支 出 金	1,696,566	1,595,268	△ 101,298	94.0
6 財 産 収 入	875	875	0	100.0
7 繰 入 金	1,816,364	1,816,364	0	100.0
8 繰 越 金	244,560	244,560	0	100.0
9 諸 収 入	176	5,266	5,090	2,992.0
合 計	11,644,701	11,207,320	△ 437,381	96.2
参考：23年度	10,207,902	9,708,607	△ 499,295	95.1

所得段階別第1号被保険者の保険料額と被保険者数

所 得 段 階	保険料額(円)	被保険者数(人)	備 考
第 1 段 階	27,600	894	生活保護受給者や市民税世帯非課税かつ老齢福祉年金受給者
第 2 段 階	27,600	6,747	世帯全員が市民税非課税で合計所得金額+課税年金収入額80万円以下
特例第3段階	36,900	2,481	世帯全員が市民税非課税で合計所得金額+課税年金収入額120万円以下
第 3 段 階	41,300	2,586	世帯全員が市民税非課税 (第2段階及び特例第3段階以外)
特例第4段階	45,800	10,640	本人が市民税非課税で世帯内に市民税課税者がいる(合計所得金額+課税年金収入額80万円以下)
第 4 段 階	55,100	6,009	本人が市民税非課税で世帯内に市民税課税者がいる(特例第4段階以外)
第 5 段 階	62,300	6,659	本人が市民税課税で合計所得金額が125万円未満
第 6 段 階	68,900	7,311	本人が市民税課税で合計所得金額が125万円以上190万円未満
第 7 段 階	82,700	7,200	本人が市民税課税で合計所得金額が190万円以上400万円未満
第 8 段 階	96,500	751	本人が市民税課税で合計所得金額が400万円以上500万円未満
第 9 段 階	110,300	1,502	本人が市民税課税で合計所得金額が500万円以上
計	—	52,780	

2 歳出

歳出予算現額に対する款別執行率一覧表

(単位：千円)

款	予算現額 A	決算額 B	不用額 (A-B)C	執行率 B/A (%)
1 総 務 費	303,569	285,129	18,440	93.9
2 保 険 給 付 費	10,730,311	9,732,975	997,336	90.7
3 基 金 積 立 金	178,841	178,841	0	100.0
4 地 域 支 援 事 業 費	301,657	270,667	30,990	89.7
5 諸 支 出 金	127,776	126,275	1,501	98.8
6 予 備 費	2,547	—	2,547	—
合 計	11,644,701	10,593,887	1,050,814	91.0
参考：23年度	10,207,902	9,464,046	743,856	92.7

(款) 1 総務費 (項) 1 介護認定費

(目) 1 介護認定費

(単位: 千円)

事業名	決算額	実施内容等
介護認定事業	79,250	<ul style="list-style-type: none"> ・認定審査会の開催 176回 ・介護認定審査会委員(10合議体) 50人

(款) 2 保険給付費 (項) 1 介護サービス等給付費

(目) 1 介護サービス等給付費、2 その他諸費

(単位: 千円)

事業名	決算額	実施内容等
介護保険給付事業 (審査支払手数料含む)	9,732,975	<ul style="list-style-type: none"> ・居宅介護サービス給付費 4,216,180 ・施設介護サービス給付費 4,020,119 ・高額介護サービス費 183,891 ・介護予防サービス給付費 401,427 ・特定入所者介護サービス費 376,091 ・地域密着型介護サービス給付費 480,255 ・住宅改修費 28,560 ・福祉用具購入費 12,607 ・審査支払手数料 13,845 《歳入》 国庫負担金(定額) 1,714,131 支払基金交付金(29/100) 2,834,655 県負担金(定額) 1,475,087

◇介護サービス受給者数

1. 居宅介護(介護予防)サービス受給者数(平成25年3月利用者・5月分事業状況報告より) (単位: 人)

	要支援1	要支援2	要介護1	要介護2	要介護3	要介護4	要介護5	計
第1号被保険者	399	563	1,007	886	524	346	201	3,926
第2号被保険者	12	26	24	63	27	18	15	185
総数	411	589	1,031	949	551	364	216	4,111

2. 地域密着型(介護予防)サービス受給者数(平成25年3月利用者・5月分事業状況報告より) (単位: 人)

	要支援1	要支援2	要介護1	要介護2	要介護3	要介護4	要介護5	計
第1号被保険者	0	2	30	55	42	36	20	185
第2号被保険者	0	0	0	2	1	0	2	5
総数	0	2	30	57	43	36	22	190

3. 施設介護サービス受給者数(平成25年3月利用者・5月分事業状況報告より) (単位: 人)

	介護老人福祉施設	介護老人保健施設	介護療養型医療施設	計
第1号被保険者	704	572	15	1,291
第2号被保険者	7	15	0	22
総数	711	587	15	1,313

(款) 4 地域支援事業費 (項) 1 地域支援事業費

(目) 1 介護予防事業費

(単位: 千円)

事業名	決算額	実施内容等
介護予防事業	63,216	<ul style="list-style-type: none"> ・二次予防事業対象者把握 7,341 人 ・通所型介護予防事業(12 コース 週1回) 185 人 ・訪問型介護予防事業 20 人 ・アッピー元気体操(67 会場 週1回) 登録人数 2,109 人、延べ人数 58,213 人 ・脳の健康教室(6 会場 週1回) 実人数 54 人、延べ人数 957 人 ・みのり倶楽部(4 会場 週1回) 実人数 86 人、延べ人数 1,614 人 ・介護予防普及啓発事業(114 回) 2,667 人 <ul style="list-style-type: none"> 介護予防教室等(50 回) 1,329 人 口腔機能向上講座(26 回) 581 人 転倒予防(22 回) 435 人 栄養改善(16 回) 322 人 《歳入》 国庫負担金(25/100) 19,388 支払基金交付金(29/100) 22,490 県負担金(12.5/100) 9,694

(目) 2 包括的支援事業費

(単位: 千円)

事業名	決算額	実施内容等
包括的支援事業	147,318	<ul style="list-style-type: none"> ・地域包括支援センター(10 か所) 相談者数 18,517 人 ・地域包括支援センター運営等協議会(3 回) 25 人 《歳入》 国庫負担金(39.5/100) 59,961 県負担金(19.75/100) 29,980

(目) 3 任意事業費

(単位: 千円)

事業名	決算額	実施内容等
任意事業	60,135	<ul style="list-style-type: none"> ・徘徊高齢者等探索サービス事業 8 人 ・紙おむつ支給事業 243 人(おむつ券利用枚数 1,530 枚) ・介護相談員 15 人(268 回) ・家族介護教室(17 回) 474 人 ・介護家族会(12 回) 129 人 ・キャラバンメイト活動(28 回) 886 人 《歳入》 国庫負担金(39.5/100) 24,476 県負担金(19.75/100) 12,238

3 要介護(要支援)認定者数(年度末現在・3月分事業状況報告より)

(単位:人)

	要支援1	要支援2	要介護1	要介護2	要介護3	要介護4	要介護5	計
第1号被保険者	667	813	1,408	1,232	888	811	636	6,455
65歳以上75歳未満	121	148	259	220	169	129	110	1,156
75歳以上	546	665	1,149	1,012	719	682	526	5,299
第2号被保険者	19	33	44	79	38	25	34	272
総数	686	846	1,452	1,311	926	836	670	6,727



平成24年度 後期高齢者医療特別会計決算のあらまし

○歳入：18.7億円（前年度比 +2.0億円、11.8%増）

・後期高齢者医療保険料が1億7,255万円、繰入金が2,084万円それぞれ増加したことなどにより、全体では1億9,673万円の増加。

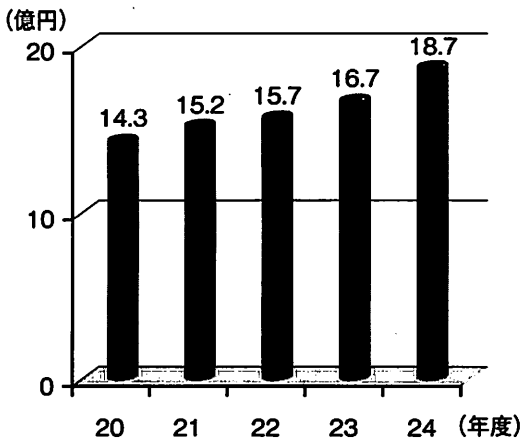
○歳出：18.6億円（前年度比 +2.0億円、11.8%増）

・後期高齢者医療広域連合納付金が1億9,533万円増加したことなどにより、全体では1億9,701万円の増加。

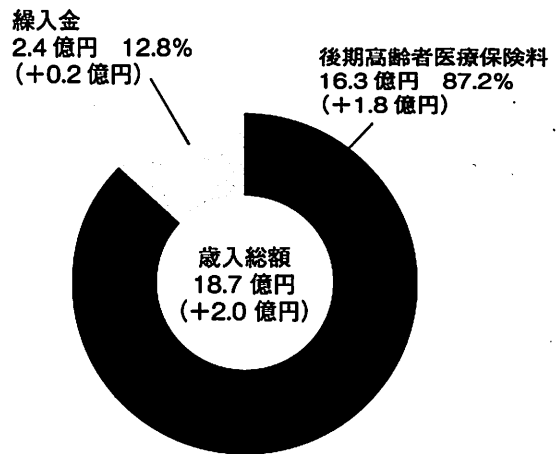
○決算収支：323万円（前年度比 △28万円、7.9%減）

（実質収支） ※（歳入－歳出）－（翌年度へ繰り越すべき財源）

<歳入の推移>

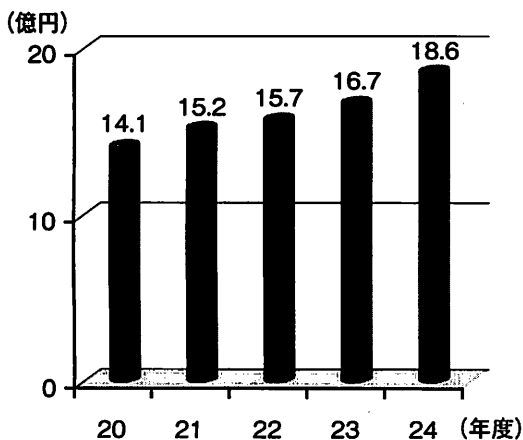


<歳入の内訳>

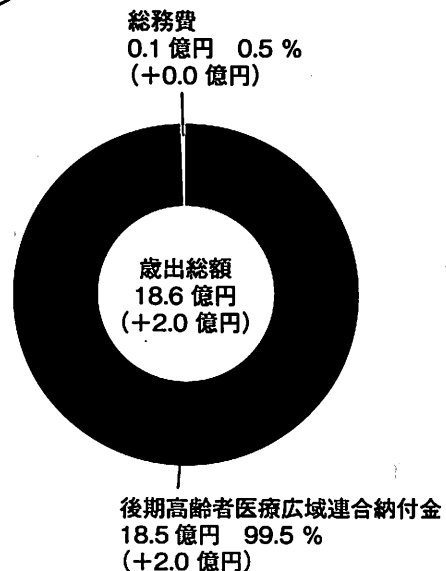


※（ ）内は対前年度増減額を、%は全体に対する構成比を表す。

<歳出の推移>



<歳出の内訳>



※（ ）内は対前年度増減額を、%は全体に対する構成比を表す。

1 歳入

歳入予算現額に対する款別収入率一覧表

(単位：千円)

款	予算現額 A	決算額 B	比較 (B-A)C	収入率 B/A (%)
1 後期高齢者医療保険料	1,642,280	1,627,330	△ 14,950	99.1
2 繰入金	236,052	236,052	0	100.0
3 繰越金	3,512	3,512	0	100.0
4 諸収入	3,207	2,619	△ 588	81.7
合計	1,885,051	1,869,513	△ 15,538	99.2
参考：23年度	1,681,531	1,672,787	△ 8,744	99.5

被保険者数

(単位：人)

	75歳以上の受給者	65歳以上75歳未満で 障害認定による受給者	計
被保険者数	20,402	691	21,093

2 歳出

歳出予算現額に対する款別執行率一覧表

(単位：千円)

款	予算現額 A	決算額 B	不用額 (A-B)C	執行率 B/A (%)
1 総務費	11,634	11,211	423	96.4
2 後期高齢者医療費	1,869,717	1,852,819	16,898	99.1
3 諸支出金	3,200	2,250	950	70.3
4 予備費	500	—	500	—
合計	1,885,051	1,866,280	18,771	99.0
参考：23年度	1,681,531	1,669,275	12,256	99.3

(款) 2後期高齢者医療広域連合納付金 (項) 1後期高齢者医療広域連合納付金

(目) 1後期高齢者医療広域連合納付金

(単位：千円)

事業名	決算額	実施内容等
後期高齢者医療広域連合納付事業	1,852,819	後期高齢者医療制度の安定的運営のため、被保険者から納付された保険料及び低所得者に対する保険料軽減相当額を公費で補填する保険基盤安定負担金を納付する事業

指定管理者から提出された 事業報告書の概要

指定管理者から提出された事業報告書の概要について

地方自治法第244条の2第7項及び上尾市公の施設に係る指定管理者の指定の手續等に関する条例第5条の規定により、指定管理者から市長に提出された事業報告書の概要について、同条例に関する指針第4条の規定により、次のとおり報告する。

平成25年 8月28日

上尾市長 島 村 穰

事業名	公益財団法人上尾市地域振興公社による「上尾市コミュニティセンター」の管理運営
-----	--

所属名	自治振興課
-----	-------

1 指定管理業務の実施状況及び利用状況に関する事項 (条例第5条第1号及び第2号に係る事項)

- ・業務に従事する職員の人数 4人(非常勤職員含む)
- ・施設の利用者数 (単位:人)

室名	利用者数
ホール	41,880
集会室・和室 ほか	112,700
合計	154,580

2 使用料又は利用料金の収入の実績に関する事項 (条例第5条第3号に係る事項)

収入科目	年間合計(円)
ホール・集会室等使用料	9,112,300
設備使用料	5,615,250

3 指定管理業務に係る経理の状況に関する事項 (条例第5条第4号に係る事項) (単位:円)

科目	予算額(A)	決算額(B)	不用額(A-B)
職員等賃金	13,776,000	13,534,905	241,095
福利厚生費	2,872,000	2,864,503	7,497
旅費交通費	1,000	760	240
消耗品費	1,000,000	999,953	47
燃料費	300,000	276,705	23,295
印刷製本費	80,000	55,125	24,875
光熱水費	14,891,000	14,400,448	490,552
修繕費	4,446,000	4,309,830	136,170
役務費	457,000	436,554	20,446
委託費	47,586,000	43,699,740	3,886,260
賃借料	2,839,000	2,805,119	33,881
什器備品費	545,000	396,470	149,530
負担金支出	5,000	5,000	0
租税公課	963,000	909,195	53,805
合計	89,761,000	84,693,307	5,067,693

事業名	公益財団法人上尾市地域振興公社による「上尾市文化センター」の管理運営
-----	------------------------------------

所属名	自治振興課
-----	-------

1 指定管理業務の実施状況及び利用状況に関する事項（条例第5条第1号及び第2号に係る事項）

- ・業務に従事する職員の人数 4人(嘱託職員含む)
- ・施設の利用者数 (単位：人)

室名	利用者数
大ホール	115,420
中ホール	43,345
小ホール	22,910
集会室	132,316
その他	6,180
合計	320,171

2 使用料又は利用料金の収入の実績に関する事項（条例第5条第3号に係る事項）

収入科目	年間合計(円)
ホール・集会室等使用料	26,502,240
設備使用料	13,451,590

3 指定管理業務に係る経理の状況に関する事項（条例第5条第4号に係る事項）

(単位：円)

科目	予算額(A)	決算額(B)	不用額(A-B)
職員等賃金	15,481,000	14,962,856	518,144
福利厚生費	3,170,000	3,051,843	118,157
旅費交通費	3,000	1,100	1,900
消耗品費	1,295,000	1,292,479	2,521
燃料費	11,927,000	11,146,244	780,756
印刷製本費	150,000	117,600	32,400
光熱水費	22,748,000	21,754,469	993,531
修繕費	3,744,000	3,710,700	33,300
役務費	1,530,000	1,348,099	181,901
委託費	82,702,000	79,760,197	2,941,803
賃借料	1,139,000	885,408	253,592
什器備品費	1,000,000	831,915	168,085
負担金支出	10,000	7,000	3,000
租税公課	1,106,000	1,082,759	23,241
合計	146,005,000	139,952,669	6,052,331

事業名	公益財団法人上尾市地域振興公社による「イコス上尾」の管理運営
-----	--------------------------------

所属名	自治振興課
-----	-------

1 指定管理業務の実施状況及び利用状況に関する事項 (条例第5条第1号及び第2号に係る事項)

・業務に従事する職員の人数 4人(非常勤職員含む)

・施設の利用者数 (単位:人)

室名	利用者数
ホール	41,596
リフレッシュルーム	9,250
研修室	5,823
大会議室	4,484
中会議室	4,182
特別小会議室	465
和室	5,479
野外ステージ	0
合計	71,279

2 使用料又は利用料金の収入の実績に関する事項 (条例第5条第3号に係る事項)

収入科目	年間合計(円)
ホール・集会室等使用料	7,790,150
設備使用料	3,107,900
個人使用料	134,800

3 指定管理業務に係る経理の状況に関する事項 (条例第5条第4号に係る事項)

(単位:円)

科目	予算額(A)	決算額(B)	不用額(A-B)
職員等賃金	14,353,000	11,946,212	2,406,788
福利厚生費	2,939,000	2,600,551	338,449
旅費交通費	1,000	760	240
消耗品費	650,000	386,595	263,405
燃料費	2,818,000	2,811,616	6,384
印刷製本費	50,000	46,725	3,275
光熱水費	6,578,000	6,157,341	420,659
修繕費	2,854,000	2,807,532	46,468
役務費	556,000	490,432	65,568
委託費	32,188,000	31,704,540	483,460
賃借料	577,000	368,049	208,951
什器備品費	189,000	188,790	210
負担金支出	5,000	5,000	0
租税公課	977,000	923,152	53,848
合計	64,735,000	60,437,295	4,297,705

事業名	株式会社こどもの森による「上尾市児童館アップーランド」の管理運営
-----	----------------------------------

所属名	青少年課
-----	------

1 指定管理業務の実施状況及び利用状況に関する事項（条例第5条第1号及び第2号に係る事項）

・業務に従事する人数 11人(常勤職員5人、非常勤職員6人)

・施設の利用者数 (単位：人)

区分	市内	市外	合計
乳幼児	26,707	10,952	37,659
小学生	18,439	3,349	21,788
中学生	1,153	201	1,354
高校生	761	526	1,287
付添い	27,399	10,588	37,987
合計	74,459	25,616	100,075

2 使用料又は利用料金の収入の実績に関する事項（条例第5条第3号に係る事項）

	時間帯			
	夜間以外		夜間	
施設名	件数	金額(円)	件数	金額(円)
体育遊戯室			25	50,000
音楽室	72	144,000	35	91,000
合計	72	144,000	60	141,000

3 指定管理業務に係る経理の状況に関する事項（条例第5条第4号に係る事項） (単位：円)

科目	予算額(A)	決算額(B)	差異(A-B)
人件費	27,000,000	27,821,504	△821,504
修繕料	500,000	406,297	93,703
光熱水費	3,200,000	3,800,586	△600,586
消耗品費	1,450,000	752,597	697,403
委託料	9,300,000	9,919,337	△619,337
公租公課	2,000,000	1,846,796	153,204
その他	1,600,000	1,424,757	175,243
その他(修繕料精算金)	0	93,703	△93,703
合計	45,050,000	46,065,577	△1,015,577

事業名	公益財団法人上尾市地域振興公社による「上尾市児童館こどもの城」の管理運営
-----	--------------------------------------

所属名	青少年課
-----	------

1 指定管理業務の実施状況及び利用状況に関する事項（条例第5条第1号及び第2号に係る事項）

・業務に従事する人数 16人（常勤職員1人、非常勤職員15人）

・施設の利用者数（単位：人）

区分	市内	市外	合計
乳幼児	43,113	41,091	84,204
小学生	19,713	9,636	29,349
中学生	1,626	132	1,758
高校生	783	39	822
付添い	43,700	39,964	83,664
その他	1,994	129	2,123
合計	110,929	90,991	201,920

2 使用料又は利用料金の収入の実績に関する事項（条例第5条第3号に係る事項）

	時間帯			
	夜間以外		夜間	
施設名	件数	金額（円）	件数	金額（円）
体育遊戯室			95	190,000
音楽室	46	92,000	45	117,000
合計	46	92,000	140	307,000

3 指定管理業務に係る経理の状況に関する事項（条例第5条第4号に係る事項）

（単位：円）

科目	予算額(A)	決算額(B)	不用額(A-B)
人件費	26,839,000	26,335,255	503,745
修繕料	500,000	941,030	△441,030
委託料	9,518,000	9,419,071	98,929
事業費	2,136,000	1,982,509	153,491
光熱水費	6,339,000	5,354,315	984,685
消耗品費	454,000	531,985	△77,985
印刷製本費	22,000	37,800	△15,800
燃料費	20,000	19,276	724
役務費	1,599,000	1,630,416	△31,416
公租公課	1,363,000	1,363,000	0
賃借料	802,000	800,394	1,606
医薬材料費	20,000	29,165	△9,165
備品購入費	548,000	427,719	120,281
負担金	50,000	11,000	39,000
その他(光熱水費精算金)	0	984,685	△984,685
合計	50,210,000	49,867,620	342,380

事業名	社会福祉法人上尾市社会福祉協議会による「障害福祉サービス事業所かしの木園」の管理運営
-----	--

所属名	障害福祉課
-----	-------

1 指定管理業務の実施状況及び利用状況に関する事項（条例第5条第1号及び第2号に係る事項）

- ・業務に従事する職員の人数 14人(常勤職員12人、臨時職員2人)
- ・施設の利用者数 29人

2 指定管理業務に係る経理の状況に関する事項（条例第5条第4号に係る事項） (単位：円)

科目	予算額(A)	決算額(B)	不用額(A-B)
職員等賃金	72,966,000	71,186,129	1,779,871
福利厚生費	695,000	515,508	179,492
諸謝金	186,000	60,000	126,000
旅費交通費	351,000	302,530	48,470
消耗品費	218,000	211,458	6,542
器具什器費	0	0	0
燃料費	555,000	489,739	65,261
印刷製本費	109,000	108,570	430
光熱水費	929,000	928,432	568
修繕費	251,000	179,802	71,198
保健衛生費	841,000	614,950	226,050
通信運搬費	75,000	66,715	8,285
手数料	15,000	6,100	8,900
損害保険料	524,000	440,730	83,270
租税公課	70,000	31,200	38,800
賃借料	1,376,000	298,535	1,077,465
車両費	78,000	76,388	1,612
食料費	388,000	365,547	22,453
研修費	58,000	30,490	27,510
固定資産取得費	0	0	0
積立預金	5,215,000	5,201,660	13,340
合計	84,900,000	81,114,483	3,785,517

事業名	社会福祉法人上尾市社会福祉協議会による「身体障害者福祉センターふれあいハウス」の管理運営
-----	--

所属名	障害福祉課
-----	-------

1 指定管理業務の実施状況及び利用状況に関する事項（条例第5条第1号及び第2号に係る事項）

- ・業務に従事する職員の人数 6人(常勤職員2人、臨時職員4人)
- ・施設の利用者数 1,951人

2 使用料又は利用料金の収入の実績に関する事項（条例第5条第3号に係る事項）

収入科目	年間合計(円)
利用者負担金	535,964

3 指定管理業務に係る経理の状況に関する事項（条例第5条第4号に係る事項） (単位：円)

科目	予算額(A)	決算額(B)	不用額(A-B)
職員等賃金	15,481,000	15,000,454	480,546
福利厚生費	116,000	99,502	16,498
諸謝金	3,279,000	3,250,000	29,000
旅費交通費	198,000	149,640	48,360
消耗品費	583,000	508,953	74,047
器具什器費	0	0	0
燃料費	410,000	409,240	760
光熱水費	1,827,000	1,826,399	601
修繕費	58,000	57,225	775
保健衛生費	29,000	893	28,107
通信運搬費	126,000	94,324	31,676
業務委託費	1,556,000	1,500,040	55,960
損害保険料	454,000	453,870	130
賃借料	433,000	432,495	505
租税公課	1,000	600	400
図書購入費	20,000	5,880	14,120
研修費	12,000	12,000	0
積立預金	952,000	904,800	47,200
合計	25,535,000	24,706,315	828,685

事業名	社会福祉法人上尾市社会福祉協議会による「老人福祉センターことぶき荘」の管理運営
-----	---

所属名	高齢介護課
-----	-------

1 指定管理業務の実施状況及び利用状況に関する事項 (条例第5条第1号及び第2号に係る事項)

- ・業務に従事する職員の人数 5人(常勤職員2人、臨時職員3人)
- ・施設の利用者数 42,881人(年間開所日数 244日、1日平均利用人数 175人)

2 指定管理業務に係る経理の状況に関する事項 (条例第5条第4号に係る事項)

(単位:円)

科目	予算額(A)	決算額(B)	不用額(A-B)
職員等賃金	14,386,000	13,576,995	809,005
福利厚生費	102,000	91,000	11,000
諸謝金	10,000	0	10,000
旅費交通費	3,000	2,680	320
消耗品費	873,000	682,605	190,395
器具什器費	1,000	0	1,000
印刷製本費	1,000	0	1,000
光熱水費	3,737,000	3,736,749	251
燃料費	1,778,000	1,777,226	774
修繕費	1,089,000	1,088,673	327
会議費	6,000	4,500	1,500
業務委託費	156,000	155,400	600
手数料	69,000	53,655	15,345
損害保険料	151,000	150,336	664
賃借料	458,000	457,200	800
租税公課	1,000	400	600
保健衛生費	64,000	28,446	35,554
図書購入費	0	0	0
研修費	9,000	6,000	3,000
器具及び備品取得支出	0	0	0
退職共済積立預金	1,001,000	907,440	93,560
合計	23,895,000	22,719,305	1,175,695

事業名	社会福祉法人彩光会による「養護老人ホーム恵和園」の管理運営
-----	-------------------------------

所属名	高齢介護課
-----	-------

1 指定管理業務の実施状況及び利用状況に関する事項 (条例第5条第1号及び第2号に係る事項)

・業務に従事する職員の人数 (単位:人)

職 種	常勤職員	非常勤職員	備 考
施設長	1		
医師		1	
生活相談員	2		
介護職員(支援員)	6		
看護師又は准看護師	1		
栄養士	1		
調理員			業務委託
事務員	2		
職 種	常勤職員	非常勤職員	備 考
その他		3	宿直警備員
合 計	13	4	

・施設の利用者数 615人

2 指定管理業務に係る経理の状況に関する事項 (条例第5条第4号に係る事項)

(単位:円)

科 目	予 算 額(A)	決 算 額(B)	差 異(A-B)
職員等賃金	64,833,520	64,770,477	63,043
福利厚生費	509,636	378,475	131,161
旅費交通費	60,000	53,520	6,480
消耗品費	261,440	413,270	△151,830
燃料費	1,904,880	3,033,805	1,128,925
光熱水費	7,813,288	8,256,885	△443,597
修繕費	1,500,000	3,541,350	△2,041,350
医薬材料費	24,000	24,041	△41
通信運搬費	341,976	333,018	8,958
保険料	528,975	391,075	137,900
委託費	2,469,487	2,147,337	322,150
印刷製本費	222,000	168,582	53,418
賃借料	524,678	553,711	△29,033
その他	37,408,787	36,311,259	1,097,528
合 計	118,402,667	120,376,805	△1,974,138

事業名	公益財団法人上尾市地域振興公社による「上尾伊奈斎場つつじ苑」の管理運営
-----	-------------------------------------

所属名	環境政策課
-----	-------

1 指定管理業務の実施状況及び利用状況に関する事項（条例第5条第1号及び第2号に係る事項）

・業務に従事する職員の数

	公 社 職 員 数		運營業務委託職員数	
	全 職 員 数	勤務職員数	全 職 員 数	勤務職員数
管 理 運 営 包 括 業 務	4人 2人:正規職員 2人:非常勤嘱託職員	基本3人(最少2人) 友引日を除く	—	—
火 葬 業 務	—	—	6人	標準4人
受 付 等 業 務	—	—	4人	2人
清 掃 業 務	—	—	8人	4人
有 人 警 備 業 務	—	—	4人	2人

・施設の利用件数（日数）

火葬件数	2,240件
式場利用件数	852件
霊安室利用日数	666日
小動物火葬件数	1,108件

2 使用料又は利用料金の収入の実績に関する事項（条例第5条第3号に係る事項）

収 入 科 目	年間合計 (円)
火葬場利用料	18,306,000
式場利用料	75,210,000
霊安室利用料	2,952,000
小動物火葬料	8,375,000

3 指定管理業務に係る経理の状況に関する事項（条例第5条第4号に係る事項）

（単位：円）

科 目	予 算 額(A)	決 算 額(B)	不 用 額(A-B)
職 員 等 賃 金	17,640,000	15,055,118	2,584,882
福 利 厚 生 費	3,613,000	3,169,201	443,799
旅 費 交 通 費	1,000	0	1,000
消 耗 品 費	1,313,000	1,649,661	△336,661
燃 料 費	50,000	46,720	3,280
印 刷 製 本 費	106,000	106,000	0
光 熱 水 費	29,491,000	28,644,493	846,507
修 繕 費	4,299,000	5,489,295	△1,190,295
医 薬 材 料 費	7,000	6,034	966
役 務 費	1,006,000	1,066,104	△60,104
委 託 費	89,950,000	87,934,549	2,015,451
賃 借 料	1,487,000	1,476,144	10,856
什 器 備 品 費	70,000	497,855	△427,855
租 税 公 課	1,208,000	1,163,390	44,610
合 計	150,241,000	146,304,564	3,936,436

事業名	公益財団法人上尾市地域振興公社による「瓦葺ふれあい広場」の管理運営
-----	-----------------------------------

所属名	環境政策課
-----	-------

1 指定管理業務の実施状況及び利用状況に関する事項（条例第5条第1号及び第2号に係る事項）

・業務に従事する職員の数

	公社職員数		運営業務委託職員数	
	全職員数	勤務職員数	全職員数	勤務職員数
管理運営 包括業務	4人 2人:正規職員 2人:嘱託職員	基本1人	-	-
夜間受付事務	-	-	最少2人	1人

・施設の利用件数

集会室兼体育室	・団体利用	973件
	・個人利用	102件
活動室	・団体利用	138件

2 使用料又は利用料金の収入の実績に関する事項（条例第5条第3号に係る事項）

収入科目	年間合計(円)
集会室兼体育室使用料	553,650
活動室使用料	50,850

3 指定管理業務に係る経理の状況に関する事項（条例第5条第4号に係る事項）

(単位:円)

科目	予算額(A)	決算額(B)	不用額(A-B)
職員等賃金	3,045,000	3,003,580	41,420
福利厚生費	513,000	511,298	1,702
旅費交通費	5,000	0	5,000
諸謝金	20,000	22,222	△2,222
消耗品費	531,000	528,659	2,341
燃料費	14,000	5,490	8,510
光熱水費	2,000,000	902,087	1,097,913
修繕費	502,000	412,650	89,350
医薬材料費	10,000	7,423	2,577
役務費	281,000	178,537	102,463
委託費	5,529,000	5,238,295	290,705
賃借料	240,000	194,796	45,204
什器備品費	0	147,840	△147,840
負担金	26,000	0	26,000
租税公課	208,000	147,183	60,817
合計	12,924,000	11,300,060	1,623,940

事業名	シンコースポーツ・協栄共同事業体による「健康プラザわくわくランド」の管理運営
-----	--

所属名	西貝塚環境センター
-----	-----------

- 1 指定管理業務の実施状況及び利用状況に関する事項 (条例第5条第1号及び第2号に係る事項)
- ・業務に従事する職員の人数 42人(シンコースポーツ22人、協栄20人 ※再雇用含む)
 - ・施設の利用者数(未就学児含む) 167,225人

- 2 使用料又は利用料金の収入の実績に関する事項 (条例第5条第3号に係る事項)

収入科目	年間合計(円)
利用者収入	44,076,400

- 3 指定管理業務に係る経理の状況に関する事項 (条例第5条第4号に係る事項) (単位:円)

科目	予算額(A)	決算額(B)	差異(A-B)
人件費	21,460,000	22,217,761	△757,761
事務費	16,035,000	8,364,507	7,670,493
事業費	23,182,000	8,863,375	14,318,625
光熱水費	47,808,000	48,127,217	△319,217
修繕費	4,200,000	4,629,067	△429,067
維持管理費	103,293,000	99,819,154	3,473,846
その他	2,208,000	1,289,052	918,948
合計	218,186,000	193,310,133	24,875,867

事業名	公益財団法人上尾市地域振興公社による「上尾市パーベキュー場」の管理運営
-----	-------------------------------------

所属名	みどり公園課
-----	--------

- 1 指定管理業務の実施状況及び利用状況に関する事項 (条例第5条第1号及び第2号に係る事項)
- ・業務に従事する職員の人数 5人(常勤職員2人、非常勤職員3人)
 - ・施設の利用者数 8,757人

- 2 指定管理業務に係る経理の状況に関する事項 (条例第5条第4号に係る事項) (単位:円)

科目	予算額(A)	流用額(C)	決算額(B)	不用額(A+C-B)
消耗品費	64,000	5,000	68,536	464
光熱水費	126,000		125,740	260
修繕費	100,000	△44,000	55,125	875
医薬材料費	2,000		1,792	208
役務費	44,000		27,731	16,269
委託費	1,644,000	39,000	1,682,982	18
租税公課	1,000		600	400
合計	1,981,000	0	1,962,506	18,494

事業名	公益財団法人上尾市地域振興公社による「上尾市自然学習館」の管理運営
-----	-----------------------------------

所属名	みどり公園課
-----	--------

1 指定管理業務の実施状況及び利用状況に関する事項（条例第5条第1号及び第2号に係る事項）

- ・業務に従事する職員の人数 6人(常勤職員2人、非常勤職員3人、臨時職員1人)
- ・実施事業名 自然学習教室、天文科学教室、ものづくり教室など
- ・施設の利用者数 47,641人

2 使用料又は利用料金の収入の実績に関する事項（条例第5条第3号に係る事項）

収入科目	年間合計(円)
自動販売機設置徴収金	0
自然学習館使用料	0
自然学習館売店電気等使用料	569,020
複写機使用料	4,380
売電収益金	48

3 指定管理業務に係る経理の状況に関する事項（条例第5条第4号に係る事項）

(単位：円)

科目	予算額(A)	流用額(C)	決算額(B)	不用額(A+C-B)
職員等賃金	19,961,000		16,969,068	2,991,932
福利厚生費	3,802,000		3,371,290	430,710
諸謝金	270,000		180,124	89,876
旅費交通費	11,000	△7,000	760	3,240
消耗品費	985,000	△157,000	827,998	2
燃料費	102,000		65,258	36,742
印刷製本費	57,000		32,340	24,660
光熱水費	4,764,000	△405,000	4,025,862	333,138
修繕費	781,000	569,000	1,341,900	8,100
医薬材料費	10,000		3,101	6,899
役務費	508,000		456,504	51,496
委託費	11,699,000		11,697,525	1,475
賃借料	1,338,000		1,266,298	71,702
什器備品費	100,000		95,670	4,330
負担金支出	9,000		5,000	4,000
租税公課	1,210,000		1,153,635	56,365
合計	45,607,000	0	41,492,333	4,114,667

事業名	公益財団法人上尾市地域振興公社による「上尾丸山公園外122公園」の管理運営
-----	---------------------------------------

所属名	みどり公園課
-----	--------

1 指定管理業務の実施状況及び利用状況に関する事項 (条例第5条第1号及び第2号に係る事項)

- ・業務に従事する職員の人数 17人(市派遣職員1人、常勤職員8人、非常勤職員8人)
- ・施設の利用者数 429,164人

2 使用料又は利用料金の収入の実績に関する事項 (条例第5条第3号に係る事項)

収入科目	年間合計(円)
上平公園野球場使用料	3,534,350
上平公園テニスコート使用料	12,539,610
平塚公園テニスコート使用料	1,142,200
公衆電話使用料	0
複写機使用料	4,190

3 指定管理業務に係る経理の状況に関する事項 (条例第5条第4号に係る事項)

(単位:円)

科目	予算額(A)	流用額(C)	決算額(B)	不用額(A+C-B)
職員等賃金	62,049,000	0	57,466,584	4,582,416
福利厚生費	12,708,000	0	11,734,908	973,092
旅費	13,000	0	1,310	11,690
消耗品費	3,580,000	1,148,000	4,711,605	16,395
燃料費	1,079,000	△114,000	883,775	81,225
食料費	1,000	△1,000	0	0
印刷製本費	54,000	235,000	287,280	1,720
光熱水費	27,825,000	0	26,697,732	1,127,268
修繕費	6,144,000	9,565,000	15,702,675	6,325
医薬材料費	347,000	△196,000	150,049	951
役務費	4,074,000	△789,000	3,074,607	210,293
委託料	140,457,000	△8,657,000	131,776,803	23,197
賃貸料	2,431,000	△744,000	1,674,843	12,157
工事請負費	0	0	0	0
原材料費	2,988,000	△310,000	2,632,309	45,691
負担金	76,000	4,000	58,100	21,900
租税公課	3,990,000	0	3,873,713	116,287
備品購入費	158,000	△141,000	0	17,000
合計	267,974,000	0	260,726,293	7,247,707

