

平成25年上尾市教育委員会9月定例会 教育長報告5

所属名 学校教育部 指導課

件 名	
平成25年度第1回生徒指導に関する調査結果について	
内 容 説 明	
平成25年度第1回生徒指導に関する調査結果について報告します。	
添付資料	添付資料名
<input checked="" type="checkbox"/> 有 ・ 無	平成25年度第1回上尾市生徒指導に関する調査結果の概要 〔11頁～12頁〕

平成25年度 第1回生徒指導に関する調査結果(上尾市の状況)

1 調査内容

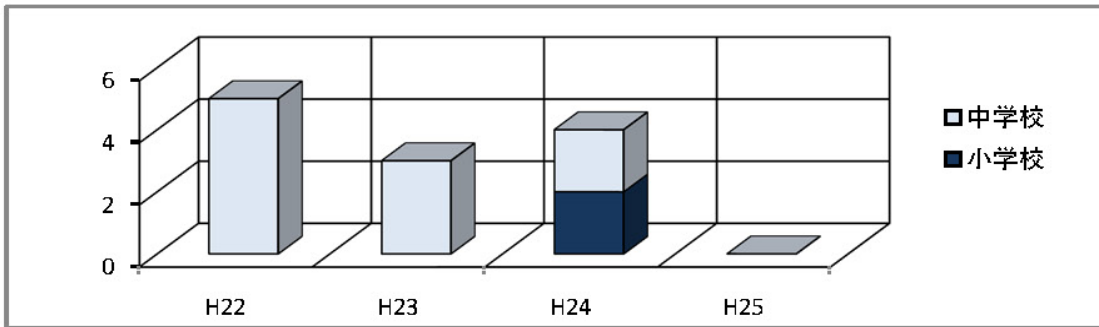
平成25年度第1回生徒指導に関する調査(平成25年4月1日～7月31日)

2 調査結果

〈暴力行為〉

暴力行為発生件数(同期における比較)

	平成22年度	平成23年度	平成24年度	平成25年度	前年同期との増減
小学校	0	0	2	0	-2
中学校	5	3	2	0	-2
合計	5	3	4	0	-4

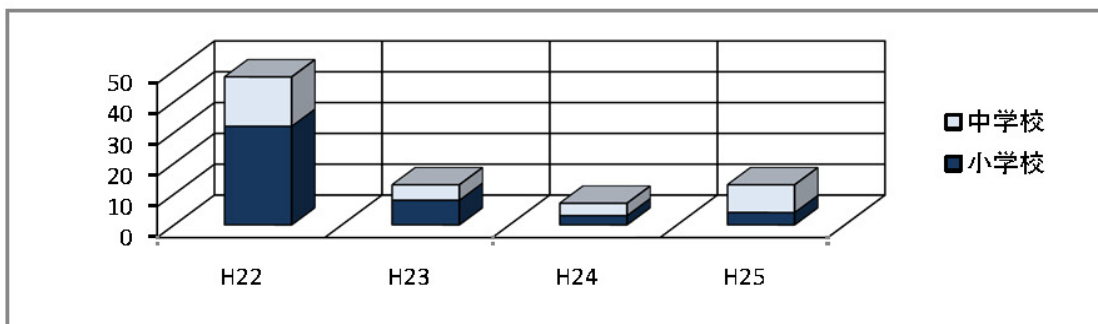


- (1) 小学校の発生件数は0件で、昨年同期と比較して2件減少している
 (2) 中学校の発生件数は0件で、昨年同時と比較して2件減少している。

〈いじめ〉

いじめ認知件数(同期における比較)

	平成22年度	平成23年度	平成24年度	平成25年度	前年同期との増減
小学校	32	8	3	4	1
中学校	16	5	4	9	5
合計	48	13	7	13	6

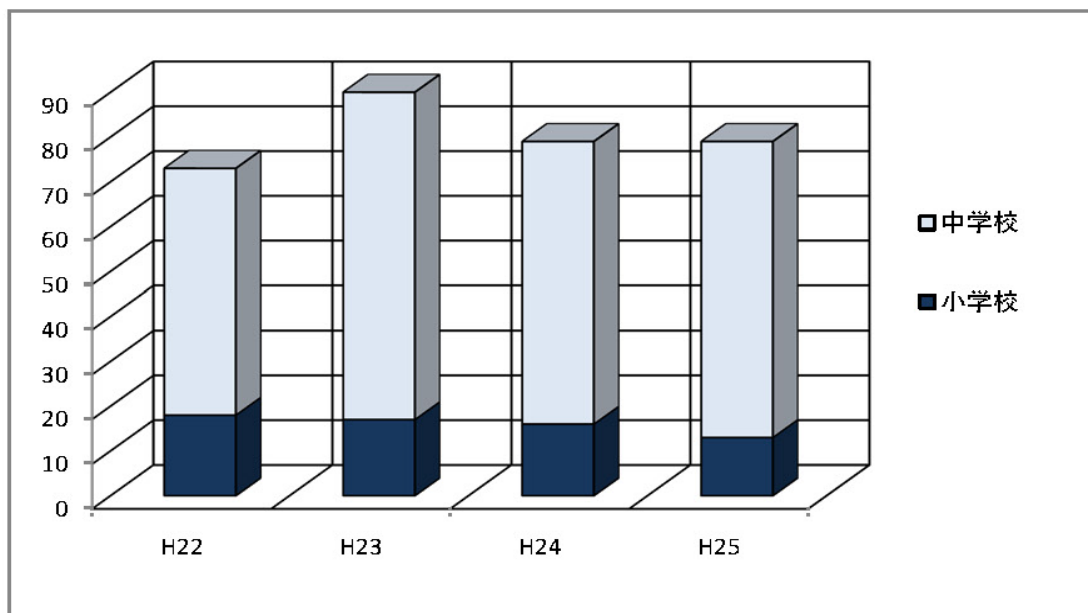


- (1) 認知件数は昨年同時期と比較して小学校、中学校ともに増加した。
 (2) いじめの解消件数は、小学校が4件中3件(解消率75%)、中学校が9件中8件(解消率89%)である。

〈不登校〉

不登校児童生徒数（同期における比較）

	平成22年度	平成23年度	平成24年度	平成25年度	前年同期との増減
小学校	18	17	16	13	-3
中学校	55	73	63	66	3
合計	73	90	79	79	0



- (1) 小学校は3名減少、中学校は3名増加した。全体では昨年と同じである。
- (2) 小学校の不登校児童数は平成22年度より減少傾向にある（H21は15件）。
- (3) 中学校の不登校生徒数は、平成24年度に11名減少したが、今年度は3名増加した。