

平成25年上尾市教育委員会5月定例会 教育長報告2

所属名 学校教育部 指導課

<p>件 名</p> <p>平成24年度児童生徒の問題行動等生徒指導上の諸問題に関する調査結果 (速報値) について</p>	
<p>内 容 説 明</p> <p>平成24年度児童生徒の問題行動等生徒指導上の諸問題に関する調査結果 (速報値) について、別紙のとおり報告します。</p>	
添付資料	添付資料名
<input checked="" type="checkbox"/> 有 ・ <input type="checkbox"/> 無	平成24年度児童生徒の問題行動等生徒指導上の諸問題に関する調査結果 (速報値) [9・10 ページ]

平成24年度児童生徒の問題行動等生徒指導上の諸問題に関する調査結果（速報値）

1 暴力行為 ※ H24年4月1日～12月31日

(1) 暴力行為発生件数（件）

	H20	H21	H22	H23	H24
小学校	1	10	1	1	4
中学校	42	28	15	25	6
合計	43	38	16	26	10

(2) 形態別発生件数

【小学校】

(件)

	H20	H21	H22	H23	H24
対教師暴力	0	0	0	0	0
生徒間暴力	1	6	1	0	2
対人暴力	0	0	0	1	0
器物損壊	0	4	0	0	2
合計	1	10	1	1	4

【中学校】

(件)

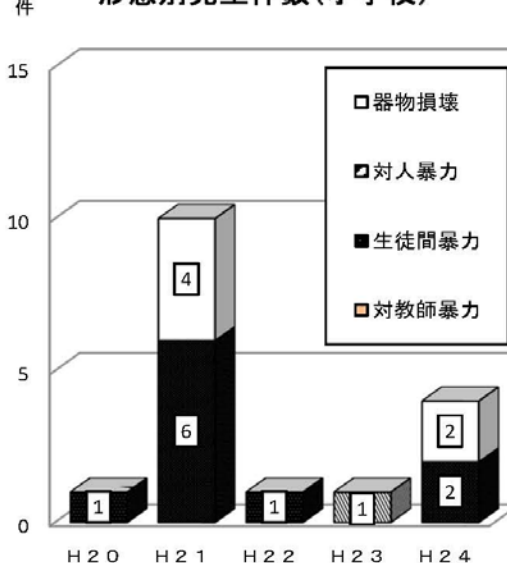
	H20	H21	H22	H23	H24
対教師暴力	1	3	0	5	0
生徒間暴力	21	14	14	19	3
対人暴力	0	0	1	1	2
器物損壊	20	11	0	0	1
合計	42	28	15	25	6

(3) 1校あたりの暴力発生件数

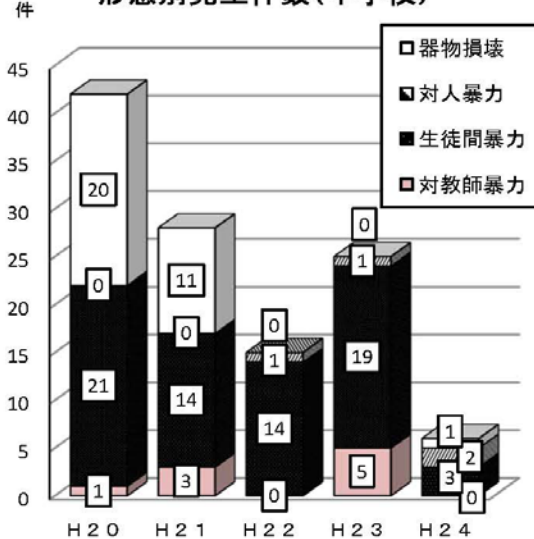
(件)

	H20	H21	H22	H23	H24
県小学校	0.21	0.27	0.14	0.13	未発表
市小学校	0.05	0.45	0.05	0.05	0.18
県中学校	4.09	4.34	3.58	3.14	未発表
市中学校	3.82	2.55	1.36	2.27	0.55

形態別発生件数(小学校)



形態別発生件数(中学校)

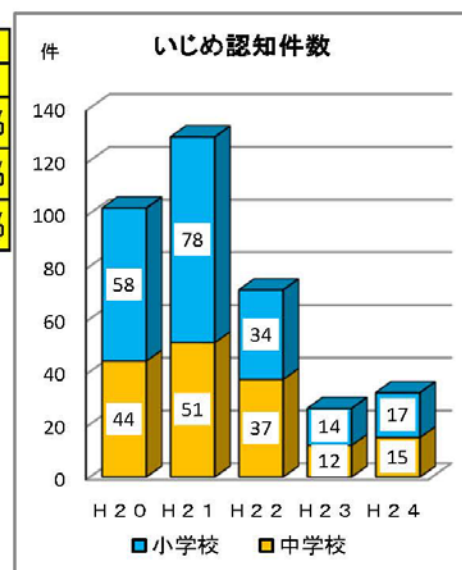


- 小学校の暴力行為発生件数は、前年度より3件増加した4件となった。
- 中学校の暴力行為発生件数は、平成18年度まではほぼ横ばいであったが、19年度をピークとして20年度より22年度まで減少傾向にあった。23年度は増加傾向に移ったが、24年度は大幅に減少した。しかし、同一の生徒による暴力行為が発生しており、今後も、組織的な生徒指導体制の充実を図っていく必要がある。
- 特定の児童生徒が繰り返し暴力行為を行う傾向があり、規律ある態度の育成など、積極的な生徒指導を推進する必要がある。また、課題のある生徒同士がつながりを持ち、グループ化する傾向にあることから、11校生徒指導連絡協議会等において、学校間の緊密な連携を図るとともに、関係機関との協力体制を一層強化することが重要である。

2 いじめ ※ H24年4月1日～H25年3月31日

(1) いじめ認知件数 (件)

	H20	H21	H22	H23	H24	
					件数	解消率
小学校	58	78	34	14	17	100.0%
中学校	44	51	37	12	15	93.3%
合計	102	129	71	26	32	96.9%



(2) 1校あたりのいじめ認知件数 (件)

	H20	H21	H22	H23	H24
県小学校	0.9	0.82	0.70	0.47	未発表
市小学校	2.64	3.55	1.55	0.64	0.77
県中学校	2.94	2.77	2.39	2.01	未発表
市中学校	4.00	4.64	3.36	1.09	1.36

- 平成21年度をピークに、いじめの認知件数は大きく減少している。平成24年度は、平成23年度と比較して、微増となった。いじめの解消については、小学校では、平成23年度と同じ100%の解消率だった。中学校は、93.3%の解消率となった。
- 今後も積極的な生徒指導を推進するとともに、定期的ないじめ等に関する実態調査や月例いじめに関する状況調査を継続し、教職員のいじめに対する意識を高め、いじめの根絶を目指す。
※平成18年度にいじめの定義が変更された。

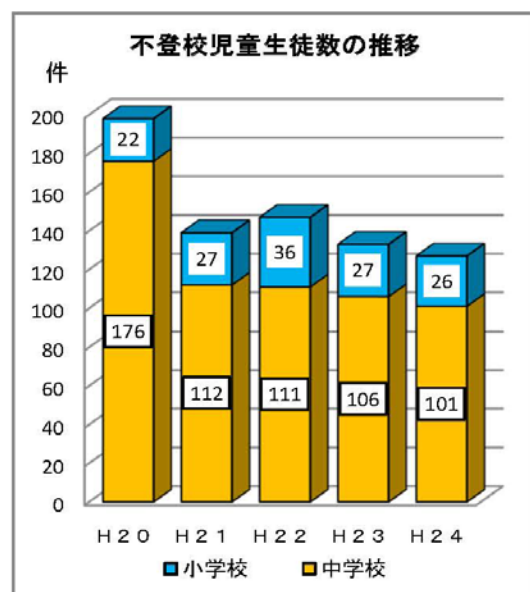
3 不登校 ※ H24年4月1日～H25年3月31日

(1) 不登校児童生徒数 (上尾市) (人)

	H20	H21	H22	H23	H24
小学校	22	27	36	27	26
中学校	176	112	111	106	101
合計	198	139	147	133	127

(2) 不登校児童生徒出現率

	H20	H21	H22	H23	H24
県小学校	0.29%	0.26%	0.26%	0.25%	未発表
市小学校	0.17%	0.20%	0.27%	0.21%	0.21%
県中学校	3.10%	2.92%	2.69%	2.44%	未発表
市中学校	2.91%	1.82%	1.82%	1.68%	1.63%



- 小学校では前年度と比べ1名減少、中学校では5名減少した。上尾市全体では6名減少し、中学校では6年連続の減少となった。
- 不登校児童生徒の出現率では、小学校は平成23年度と同じ0.21%で、中学校は、平成23年度を下回った。中学校では4年連続して2%を下回った。
- 小・中学校の滑らかな接続を推進するとともに、各学校では教育相談主任等を中心に教育相談体制のさらなる充実を図り、関係機関等との連携を一層強化し、不登校対策に取り組むことが重要である。