
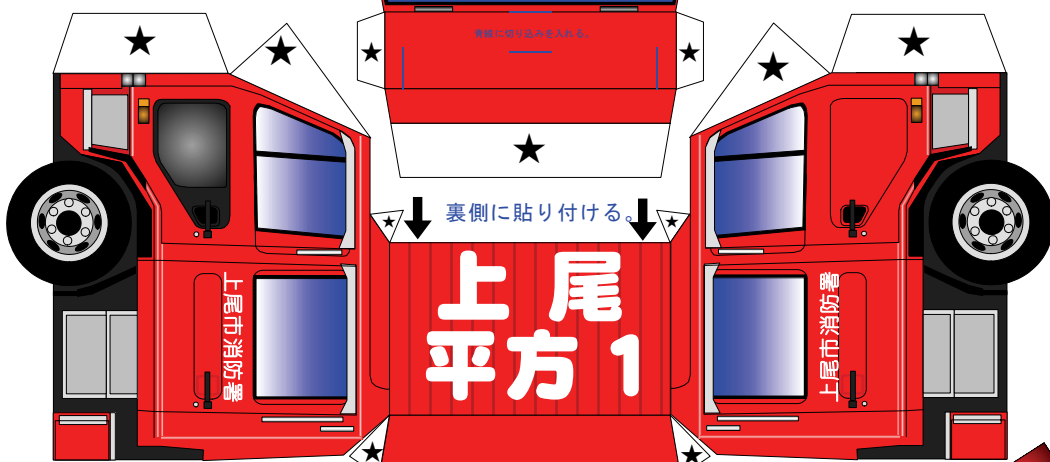


# 上尾市消防本部

## タンク車



完成写真



裏側に貼り付ける

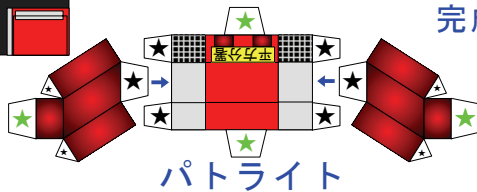
上尾  
平方1

★印は「のりつけ」です。  
はじめにパトライトを組み立てよう！  
車体はバンパーから組み立てよう！



貼り合わせる  
たにおり

「保護者の皆様へ」  
このペーパークラフトは、消防職員が考案したもので、安全に使用して楽しく消防車や救急車を  
作成できるようご指導願います。

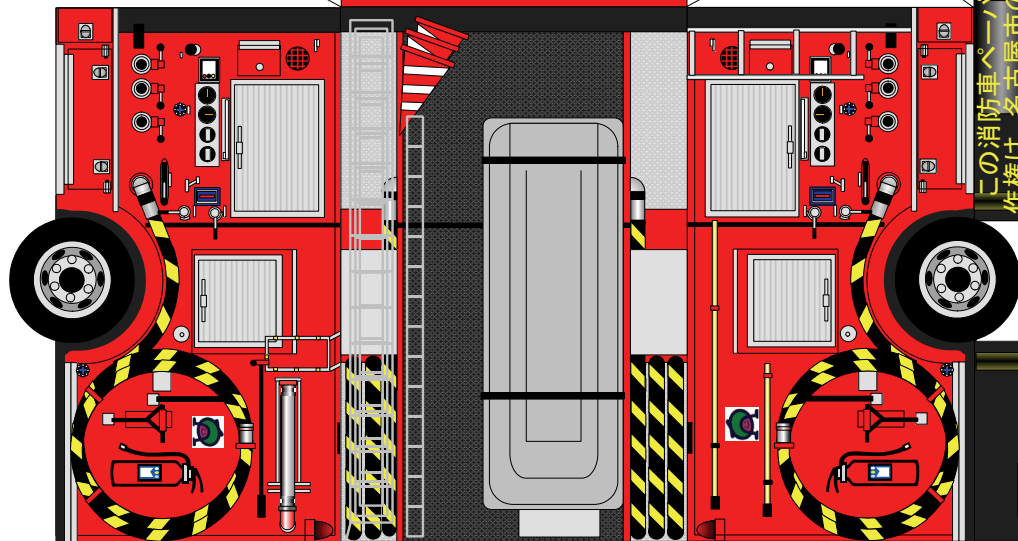


パトライト

火あそびは ぜったいにやめようネ！

この消防車ペーパークラフトの著作権は、名古屋市に加藤裕康さん  
[E-mail: hiroyasu.kato@nifty.com]  
にあり、本人の承諾を得て上尾市  
消防本部が車両表示等の一部改  
変と印刷及び配布を行っています。  
この作品の無断複製、転載、配布  
を禁じます。  
お問い合わせは  
〒362-0013  
埼玉県上尾市上尾村537  
上尾市消防本部  
電話: 048-775-1312

©hirokato@ekiura



- 用意するもの
- はさみ
  - カッター
  - 定規
  - ピン
  - セット
  - ツリ
  - のり
  - 両面テープ
  - 等

