

令和8年度 上尾市住宅断熱改修奨励金

<申請の手引き>

1. 制度概要

(1) 交付対象者 次の①～③をすべて満たす方

- ①該当年度内に住宅断熱改修工事（『開口部』または『躯体』）を実施した市民
- ②上尾市内に住所を有し、かつ居住する者であること
- ③奨励金申請時において、市税（市民税、固定資産税、都市計画税、国民健康保険税及び軽自動車税）を滞納していないこと

(2) 交付要件

- ①令和8年4月1日以降に住宅断熱改修工事を実施し、令和9年3月31日までに申請手続きが完了すること
 - ②**国の住宅省エネ 2025・2026 キャンペーンに登録されている製品を使用すること**
 - ③実際に居住する住宅に住宅断熱改修工事を実施すること
 - ④交付対象となる工事を自らの費用により実施すること
- ※住宅は、市内に所在する住居専用の建築物で、個人が所有して居住するものであること
※共同住宅は、その居住部分に限る（居住する1室を自らリフォームする場合可）
※住宅省エネキャンペーン：先進的窓リノベ2026事業、みらいエコ住宅2026事業
環境省・経済産業省・国土交通省が行っている事業

(3) 注意

- 1世帯当たり、年度内に**1回、1棟**を限度とする。
- 支所・出張所経由での申請は受け付けない。直接、ゼロカーボン推進室へ提出すること。

(4) 対象となる事業・交付額

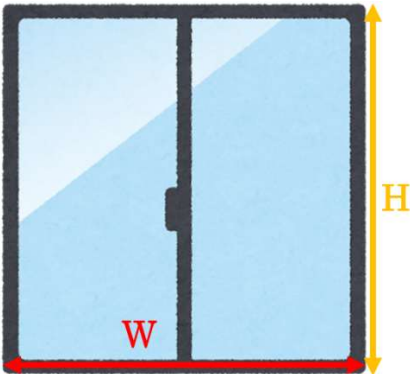
開口部の断熱改修工事と躯体の断熱改修工事をそれぞれの方法で計算した合計額と10万円とを比較していずれか**少ない額**とする。

	開口部の寸法	補助額	上限額
開口部	4.0㎡以上	25,000円/箇所	10万円
	2.8㎡以上4.0㎡未満	17,000円/箇所	
	1.6㎡以上2.8㎡未満	11,000円/箇所	
	0.2㎡以上1.6㎡未満	7,000円/箇所	
躯体	壁、床、天井	1,600円/㎡	

2. 申請手順

- 1 対象工事を施工し、支払いを終えてから申請してください。
- 2 申請後、審査に1カ月ほどいただきます。
- 3 審査後、交付決定通知書を送付し、口座に振り込みます。

3. 対象となる住宅断熱改修の種類

開口部																
対象要件	<ul style="list-style-type: none">・市内に所在する住居専用の建築物で、市民が自ら所有して居住するもの（戸建住宅及び共同住宅を含む）。ただし、共同住宅については、その居住部分に限るものとする。・該当年度内に行ったものであり、外気に接する開口部のいずれかの工事。<ul style="list-style-type: none">(1) ガラスの交換(2) 内窓の設置(3) 外窓の交換(4) ドアの交換・国の先進的窓リノベ 2026 事業に登録されている熱貫流率が $1.9 \text{ (W/m}^2 \cdot \text{K)}$ 以下の製品を使用すること。															
交付額	<ul style="list-style-type: none">・1箇所当たりの開口部の寸法に応じて計算・躯体の断熱改修と合わせて <u>上限10万円</u> <table border="1"><thead><tr><th colspan="2">開口部の寸法</th><th>補助額 (1箇所につき)</th></tr></thead><tbody><tr><td>特大</td><td>4.0 m²以上</td><td>25,000円</td></tr><tr><td>大</td><td>2.8 m²以上 4.0 m²未満</td><td>17,000円</td></tr><tr><td>中</td><td>1.6 m²以上 2.8 m²未満</td><td>11,000円</td></tr><tr><td>小</td><td>0.2 m²以上 1.6 m²未満</td><td>7,000円</td></tr></tbody></table> <ul style="list-style-type: none">・開口部の寸法：対象製品が設置される部分であり、開口部全体で算出 (W×H)。 ※平米 (m²) で算出し小数第二位切捨て 	開口部の寸法		補助額 (1箇所につき)	特大	4.0 m ² 以上	25,000円	大	2.8 m ² 以上 4.0 m ² 未満	17,000円	中	1.6 m ² 以上 2.8 m ² 未満	11,000円	小	0.2 m ² 以上 1.6 m ² 未満	7,000円
開口部の寸法		補助額 (1箇所につき)														
特大	4.0 m ² 以上	25,000円														
大	2.8 m ² 以上 4.0 m ² 未満	17,000円														
中	1.6 m ² 以上 2.8 m ² 未満	11,000円														
小	0.2 m ² 以上 1.6 m ² 未満	7,000円														

躯体

対象要件

- ・市内に所在する住居専用の建築物で、市民が自ら所有して居住するもの（戸建住宅及び共同住宅を含む）。ただし、共同住宅については、その居住部分に限るものとする。
- ・該当年度内に行ったものであり、住宅の躯体（外気に接する外壁、床、天井）の断熱性能を向上させる目的で行う工事。
- ・国のみらいエコ住宅 2026 事業に登録されている断熱材を使用するものとする。

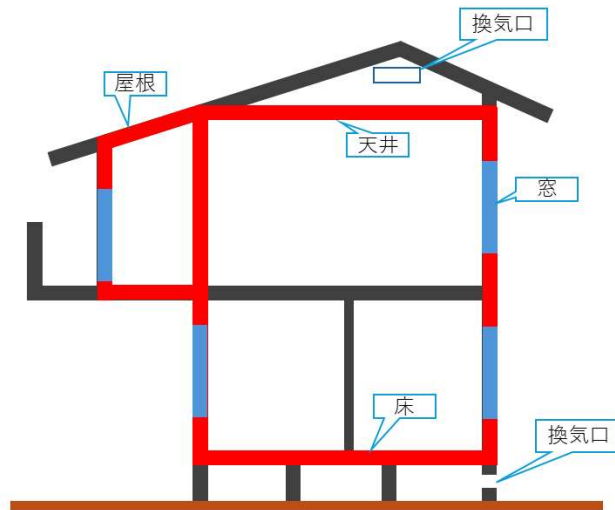
交付額

- ・施工面積 1 m² に対して 1, 6 0 0 円
- ・開口部の断熱改修と合わせて 上限 1 0 万円

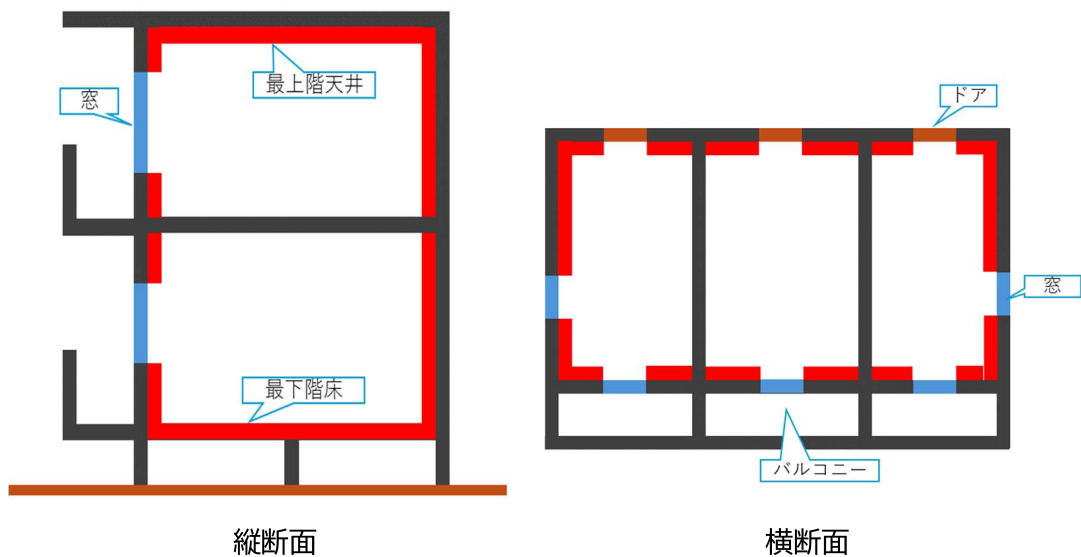
対象範囲

- ・居室に対して外気に接する壁面が対象。 ※赤い壁面が対象です。

◆戸建て



◆共同住宅



4. 申請書類

下記の書類を全て用意してから申請してください。(9)(10)は躯体を申請する場合のみ必要です。申請前にチェックリストを見て確認してください。

【申請書類】

- (1) 上尾市住宅断熱改修奨励金交付申請書兼請求書
- (2) 工事請負契約書の写し
- (3) 工事の内訳が分かる書類の写し
- (4) 領収書の写し
- (5) 工事前の写真
- (6) 工事後の写真
- (7) 製品の性能を証明する書類
- (8) 断熱改修奨励金計算書
- (9) 工事中の写真 ※躯体を申請する場合のみ必要
- (10) 対象箇所の施工図面 ※躯体を申請する場合のみ必要

作成上の注意点

(1) 上尾市住宅断熱改修奨励金交付申請書兼請求書

申請書をホームページからダウンロードして記入してください。

記入する口座は、申請者と同一の者でなければ受付できません。

(2) 工事請負契約書の写し

変更契約をした場合、変更契約書の写しも併せて提出してください。

内訳書がついているか、該当の工事が記載されているかを確認してください。

(3) 工事の内訳が分かる書類の写し

①工事契約書に内訳書がついていない場合は、見積書など、別途書類を用意してください。

②工事契約書の合計金額と一致しているか確認してください。

③補助対象箇所にマーカーを引いてください。

④断熱改修奨励金計算書に対応する番号を書いてください。

【例】

工事名 ●●様宅				(内訳書)
施工場所	寸法	数量	単価	金額
① 1階窓 インプラス引き違い Xx 製品	1600×1100	1	50000	50000
1階トイレ	SX モデル	1	150000	150000
② 2階窓 インプラス開き窓 Vv 製品	1000×800	1	50000	50000

断熱改修奨励金計算書
に対応する番号を記入

該当箇所にマーカー

(4) 領収書の写し

原本は受け取れませんので、必ずコピーしたものを提出してください。

領収書が複数ある場合は、全てのコピーを提出してください。

(5) 工事前の写真、(6) 工事後の写真

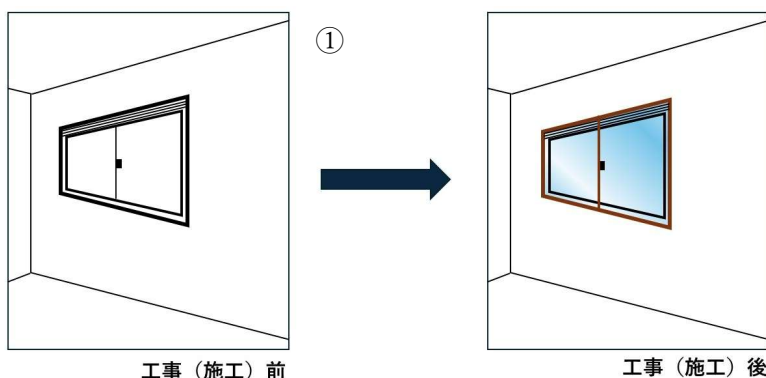
①工事前と工事後の写真が必要です。同じ窓・ドア・壁等であることがわかるよう、同じ画角で撮影してください。

②それぞれの写真の右上に、断熱改修奨励金計算書と対応する番号を書いてください。

【撮影の注意】

- ・申請する対象である窓・ドア・壁等を画角の中心に置いて撮影してください。
- ・1枚の写真に複数の窓・ドア・壁等が写り込む場合でも、1箇所1枚撮影してください。
- ・カーテンなどで窓が隠れないように撮影してください。

【例】



①
右上に、計算書の No を
記入してください

(7) 製品の性能を証明する書類

①補助対象箇所すべての製品について、次のいずれかを用意してください。

(ア) 住宅省エネ 2026 キャンペーン性能証明書等の写し

(イ) 住宅省エネ 2026 キャンペーンのホームページの製品欄の写し

※見積書等において、製品の型番等が特定できる状態であることが条件。

②開口部は「先進的窓リノベ」、躯体は「みらいエコ住宅」の登録製品か確認。

③右上に、断熱改修奨励金計算書に対応する「No」を記入してください。

④ホームページ製品欄の写しは、該当箇所にマーカーを引いてください。

【例】住宅省エネ 2026 キャンペーン性能証明書

右上に、計算書の No を
記入してください

1 住宅省エネ2026キャンペーン

みらいエコ住宅2026事業 | 先進的窓リノベ2026事業

2 内窓

3 断熱等 + 防音

性能証明書

— 注意事項 —

■「住宅省エネ2026キャンペーン」は、国土交通省の「みらいエコ住宅2026事業」と、環境省の「先進的窓リノベ2026事業」が実施する住宅等の省エネ化への支援の一環として、両事業共通の性能証明書です。(※)

※製品型番によって申請できる窓の仕様は異なります。

※設置する住宅等によっては、「断熱改修」の対象となる場合、必ず工事と一緒に「断熱改修」への記録を添付する開口部「改修」として対象になります。

※設置する住宅等によって補助額が異なります。

4 製品型番 : ABC123123AM

※詳細な登録内容も正確に記載してください。

■製品詳細

1 製品名 : ABCサッシ	2 建具の材質 : 樹脂
3 開閉方式 : 引違い	4 窓サイズ : W1600mm x H1000mm
5 面積 : 1.6㎡	6 性能区分コード : S
7 ガラスの仕様 : Low-E複層 (A10)	8 ガラス中央部の熱貫流率 : -
9 開口部の熱貫流率 : -	10 窓の目射熱取得率 : -
11 ガラス目射熱取得率 : -	

■発行日 : 2026/00/00

7 ■事業者名 (メーカー名) : ABC工業株式会社

■登録番号 (通し番号) : 2026000123 **8**

■結立事業者名 : XYZ株式会社

先進的窓リノベ事業交付申請等の要件について（交付申請の手引き）より

【例】住宅省エネ 2026 キャンペーンのホームページ

メーカー名	製品名	製品型番	サイズ (G (特大) ~ S (小))	性能 区分	補助事業
			L	A	みらいエコ
			M	A	みらいエコ
			S	A	みらいエコ
			G	S	窓リノベ
			L	S	窓リノベ

該当欄の左に、計算書の
No を記入してください

1

【国の補助金対象製品】 補助対象製品の検索 | 住宅省エネ 2026 キャンペーンより

(8) 断熱改修奨励金計算書

- ①着色セルを入力すると交付額が算定されます。申請する製品を全て入力してください。
- ②計算間違いがないか、最後に計算式を確認してください。
- ③No と各写真、性能を証明する書類、図面に書いた番号が対応しているか確認してください。

上尾市住宅断熱改修奨励金算定シート

【記入例】

申請者	住所	〒〇〇〇-〇〇〇〇 上尾市.....						
	氏名	〇〇 〇〇						
交付申請額		¥100,000	自動で算出されます 申請書にこの金額を記入してください			交付申請書の申請者氏名、住所を入力		
開口部の断熱改修								
No	施工内容	幅・W (mm)	高さ・H(mm)	面積 (㎡)	開口部のサイズ	メーカー名	型式・商品名等	熱貫流 (W/(㎡・K))
①	内窓の設置	1467	2004	2.9	大	(株)〇〇	〇〇窓U ABC37	1.45
②	外窓の交換	1467	2004	2.9	大	(株)〇〇	〇〇窓 003EFD	1.6
③	ガラスの交換	709	900	0.6	小	(株)△△	〇〇ガラス XYZ	1.9
④	外窓の交換	1569	503	0.7	小	(株)〇〇	〇〇窓 003EFD	1.6
⑤	外窓の交換	2620	1760	4.6	特大	(株)〇〇	〇〇窓 003EFD	1.6
⑥	内窓の設置	2620	1410	3.6	大	(株)〇〇	〇〇窓U ABC37	1.45
⑦	内窓の設置	2620	800	2.0	中	(株)〇〇	〇〇窓U ABC37	1.45
				0	対象外			
				0	対象外			
				0	対象外			
				0	対象外			
				0	対象外			

余分な行は削除して構いません
※削除した場合は、最後に計算式
を確認してください。

内訳書の上から順番に記入をしてください。
Noは写真や図面と対応すること。
施工内容はプルダウンで選択。
幅・高さ、メーカー名・型式・熱貫流は製品の情報を正
確に入力してください。
面積・サイズは自動で表示されます。

(9) 工事中の写真 ※躯体を申請する場合のみ必要

断熱材の敷設や吹付が分かる写真を添付してください。

写真の右上に断熱改修奨励金計算書と対応する番号を書いてください。

【撮影の注意】

- ・ 1箇所につき、1枚写真を撮影してください。
- ・ 1枚の写真に1箇所の改修箇所が中心に収まるよう撮影してください。
- ・ 工事前・後写真と同画角で撮影してください。
- ・ 壁、床など改修部分ごとに分けて撮影をしてください。

(10) 対象箇所の施工図面 ※躯体を申請する場合のみ必要

施工場所がわかるよう、マーカーを引いてください。図面は手書きでも構いません。

施工箇所の寸法を記載してください。

施工場所の近くに「断熱改修奨励金計算書」に対応する「No」を記入してください。

