

平成26年度

主要な施策の成果及び予算執行の実績報告書

— 決算の概要 —

上 尾 市



## 主要な施策の成果及び予算執行の実績報告書について

地方自治法第233条第5項の規定により、平成26年度における上尾市一般会計及び特別会計の主要な施策の成果及び予算執行の実績報告書について、次のとおり報告する。

平成27年 8月31日

上尾市長 島 村 穰



# 目 次

平成26年度一般会計・特別会計予算執行状況一覧表	1
一般会計	3
一般会計決算のあらまし	5
I 決算の概要	5
II 歳入の概要	8
III 歳出の概要	10
IV 財政構造	13
一般会計款別予算執行状況及び所属別の主な事業実績報告書	17
1 議会費	19
2 総務費	21
3 民生費	35
4 衛生費	47
5 農林水産業費	55
6 商工費	57
7 土木費	61
8 消防費	69
9 教育費	73
10 公債費	85
11 予備費	97
基金運用状況	101
特別会計	107
国民健康保険特別会計	109
公共下水道事業特別会計	113
介護保険特別会計	121
後期高齢者医療特別会計	127
指定管理者から提出された事業報告書の概要	129



## ◇平成26年度一般会計・特別会計予算執行状況一覧表

(単位：千円)

会 計 名		歳入決算額 A	歳出決算額 B	差引き額 (A-B)C	翌年度へ繰り 越すべき財源D	実質収支 (C-D)
一 般 会 計		59,584,328 (58,965,068)	57,151,024 (56,752,202)	2,433,304 (2,212,866)	342,574 (129,490)	2,090,730 (2,083,376)
特 別 会 計		44,199,627 (42,685,833)	42,524,462 (41,386,211)	1,675,165 (1,299,622)	5,594 (12,950)	1,669,571 (1,286,672)
特 別 会 計 内 訳	国民健康保険	25,182,467 (24,302,373)	24,039,845 (23,556,307)	1,142,622 (746,066)	0 (0)	1,142,622 (746,066)
	公共下水道事業	4,330,537 (4,397,954)	4,198,185 (4,281,658)	132,352 (116,296)	5,594 (12,950)	126,758 (103,346)
	介護保険	12,543,034 (11,999,793)	12,175,234 (11,591,512)	367,800 (408,281)	0 (0)	367,800 (408,281)
	後期高齢者医療	2,143,589 (1,985,713)	2,111,198 (1,956,734)	32,391 (28,979)	0 (0)	32,391 (28,979)
合 計		103,783,955 (101,650,901)	99,675,486 (98,138,413)	4,108,469 (3,512,488)	348,168 (142,440)	3,760,301 (3,370,048)

[注] ( ) 内は平成25年度の数値である。





# 一 般 会 計



# 平成26年度 一般会計決算のあらまし

## I. 決算の概要

### ○歳入：595.8億円（前年度比 +6.2億円、1.1%増）

- ・普通建設事業費の減少に伴い市債が減少したものの、市税収入の増加や臨時福祉給付事業及び子育て世帯臨時特例給付事業の実施に伴う国庫支出金の増などにより、全体では増加。

### ○歳出：571.5億円（前年度比 +4.0億円、0.7%増）

- ・中央小学校校舎改築事業の終了などにより、普通建設事業費が減少したものの、臨時福祉給付事業及び子育て世帯臨時特例給付事業の実施、障害者自立支援等給付費の増などによる社会保障関係経費の増などにより、全体では増加。

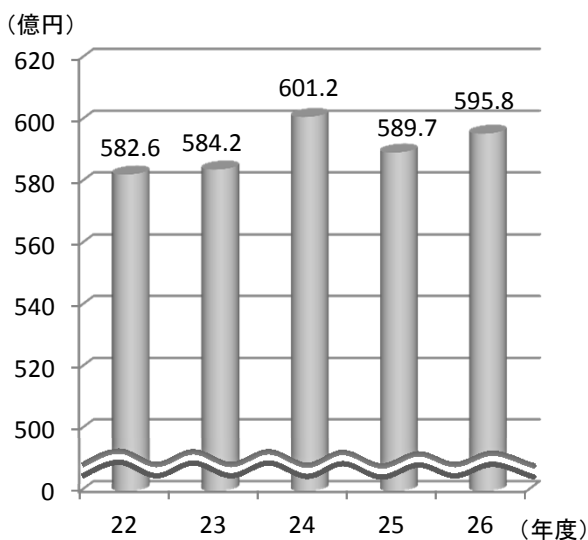
### ○決算収支：20.9億円（前年度比 +0.1億円、0.3%増）

（実質収支） ※（歳入－歳出）－（翌年度へ繰り越すべき財源）

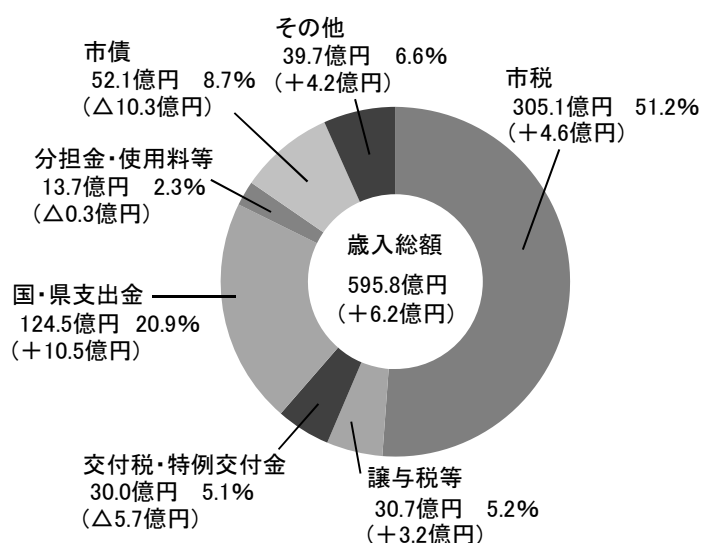
#### 1 歳入

- （1）歳入総額は595億8,433万円で、前年度に比べ6億1,926万円増加した。
- （2）主な増減としては、市債が10億2,670万円、地方交付税が5億4,768万円減少した一方で、国・県支出金が10億4,747万円、市税が4億5,655万円増加した。
- （3）歳入の内訳は、市税が305億1,495万円で歳入全体の51.2%を占め、次いで国・県支出金が124億4,446万円で20.9%、市債が52億880万円で8.7%となっている。

#### ＜歳入の推移＞



#### ＜歳入の内訳＞



※( )内は対前年度増減額を、%は全体に対する構成比を表す。

## 2 歳出

(1) 歳出総額は571億5,102万円で、前年度に比べ3億9,882万円増加した。

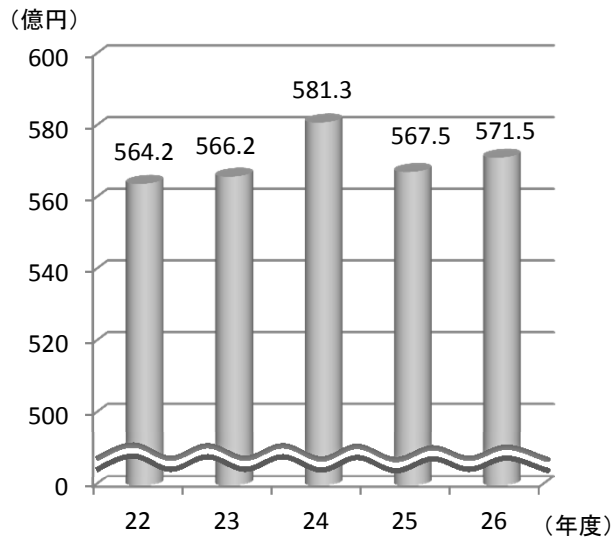
(2) 目的別

- ・民生費が臨時福祉給付事業及び子育て世帯臨時特例給付事業の実施などにより34億433万円、消防費が消防救急無線デジタル化事業費の増加などにより5億9,631万円それぞれ増加した一方で、教育費が中央小学校校舎改築事業の終了などにより16億5,621万円、土木費が土地開発公社保有用地購入費の減少などにより13億1,997万円それぞれ減少した。
- ・内訳は、民生費が260億9,152万円で歳出全体の45.7%を占め、次いで総務費が67億883万円で11.7%、公債費が64億9,699万円で11.4%となっている。

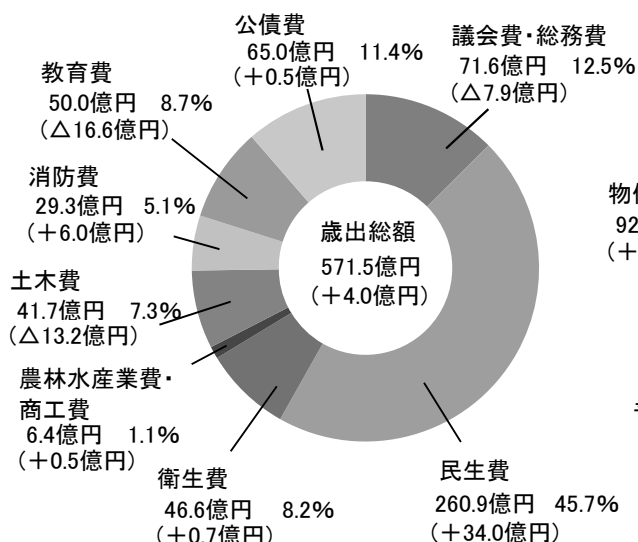
(3) 性質別

- ・普通建設事業費が17億1,588万円減少した一方で、扶助費が9億6,766万円、繰出金が4億9,130万円、物件費が4億3,717万円それぞれ増加した。
- ・内訳は、扶助費が152億3,449万円で歳出全体の26.6%を占め、次いで人件費が113億5,545万円で19.9%、物件費が92億6,549万円で16.2%となっている。

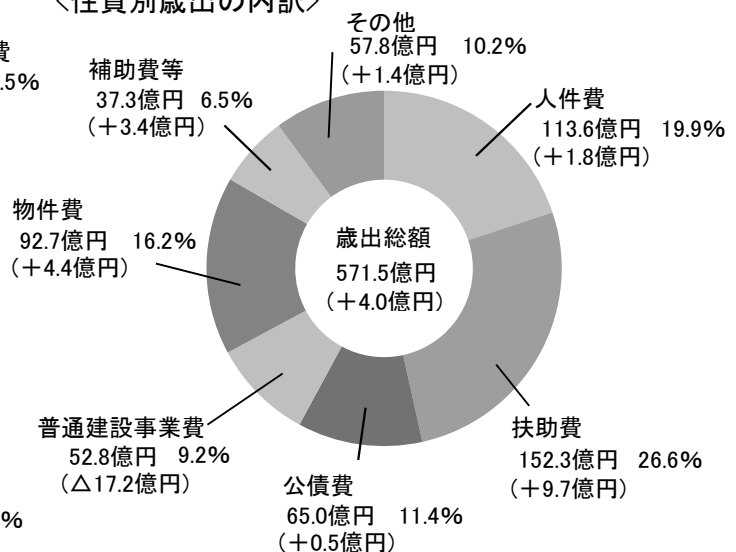
### ＜歳出の推移＞



### ＜目的別歳出の内訳＞



### ＜性質別歳出の内訳＞



※( )内は対前年度増減額を、%は全体に対する構成比を表す。

※( )内は対前年度増減額を、%は全体に対する構成比を表す。

### 3 決算収支

- (1) 歳入決算額から歳出決算額を差し引いた形式収支は、24億3,330万円となり、前年度に比べ2億2,044万円増加した。
- (2) 形式収支から、翌年度への繰越事業に必要となる財源を差し引いた実質収支は、20億9,073万円となり、前年度に比べ735万円増加した。

(単位：千円)

	歳入決算額	歳出決算額	形式収支	翌年度へ繰り越すべき財源	実質収支
26年度	59,584,328	57,151,024	2,433,304	342,574	2,090,730
25年度	58,965,068	56,752,202	2,212,866	129,490	2,083,376

### 4 執行率

最終予算現額に対する歳出決算額の割合(執行率)は、96.1%となった。

これは、予算の一部を翌年度に繰り越したことなどによるものであり、翌年度への繰越事業費を加えた執行率は97.8%となる。

#### 歳出予算現額に対する款別執行率一覧表

(単位：千円)

款	予算現額 A	決算額 B	繰越事業費 C	不用額 (A-B-C)D	執行率 B/A (%)
1 議会費	465,192	453,768		11,424	97.5
2 総務費	6,949,796	6,708,833	15,496	225,466	※ 96.8
3 民生費	26,767,521	26,091,517	53,698	622,306	※ 97.7
4 衛生費	4,846,743	4,660,041		186,702	96.1
5 農林水産業費	198,651	170,011	16,227	12,413	※ 85.6
6 商工費	771,287	467,818	271,907	31,562	※ 60.7
7 土木費	4,352,205	4,174,671	87,324	90,211	※ 95.9
8 消防費	2,948,877	2,931,693		17,184	99.4
9 教育費	5,659,281	4,995,679	592,099	71,503	※ 88.3
10 公債費	6,501,862	6,496,993		4,869	98.7
11 予備費	36,065	—		36,065	—
合計	59,497,480	57,151,024	1,036,751	1,309,705	※ 96.1
					97.8
参考：25年度	59,127,961	56,752,202	871,359	1,504,400	※ 96.0
					97.5

(注) ※は、決算額に繰越事業費を加えた場合の執行率

(参考)

なお、最終予算現額に対する歳入決算額の割合(収入率)は100.1%となった。

収入率が100%を上回った主な原因は、地方交付税の交付額が予算額を上回ったことなどによる。

(単位：千円)

区分	歳入		収入率
	予算現額	決算額	
26年度	59,497,480	59,584,328	100.1%
25年度	59,127,961	58,965,068	99.7%

## Ⅱ. 歳入の概要

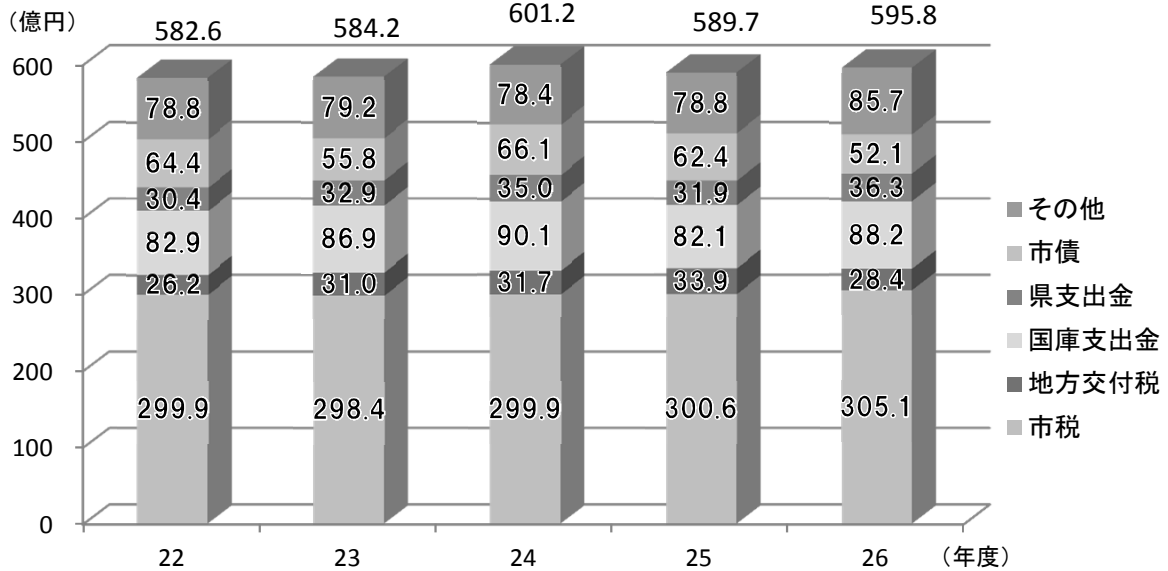
- 歳入総額は595.8億円となり、前年度に比べ6.2億円増加(+1.1%)した。
- 市税は、固定資産税の増(+2.5億円)や個人市民税の増(+1.3億円)などにより、前年度に比べ4.6億円増(+1.5%)の305.1億円となった。
- 地方消費税交付金は、消費税率の引上げなどにより、前年度に比べ3.9億円増(+22.5%)の21.0億円となった。
- 地方交付税は、主に地方消費税交付金の増に伴い、基準財政収入額が増額となったことなどにより、前年度に比べ5.5億円減(△16.2%)の28.4億円となった。
- 国庫支出金は、臨時福祉給付金給付事業費補助金の皆増(+3.9億円)や子育て世帯臨時特例給付金給付事業費補助金の皆増(+2.9億円)などにより、前年度に比べ6.1億円増(+7.4%)の88.2億円となった。
- 県支出金は、保育所緊急整備事業費補助金の増(+2.0億円)、衆議院議員選挙費委託金の皆増(+0.4億円)などにより、前年度に比べ4.4億円増(+13.8%)の36.3億円となった。
- 市債は、中央小学校校舎改築事業債の皆減(△8.1億円)、土地開発公社健全化事業債の減(△2.6億円)などにより、前年度に比べ10.3億円減(△16.5%)の52.1億円となった。

### 〈歳入の状況〉

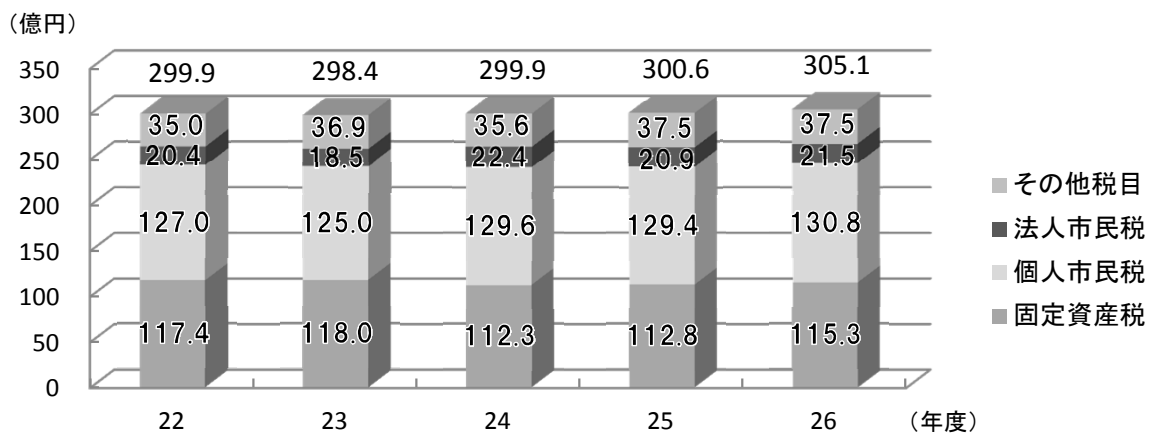
(単位：千円、%)

区 分	平成26年度		平成25年度		比 較	
	決算額	構成比	決算額	構成比	増減額	増減率
市 税	30,514,946	51.2	30,058,392	51.0	456,554	1.5
市民税(個人)	13,077,967	21.9	12,943,310	22.0	134,657	1.0
市民税(法人)	2,155,622	3.6	2,089,588	3.5	66,034	3.2
固定資産税	11,529,118	19.4	11,279,068	19.1	250,050	2.2
その他	3,752,239	6.3	3,746,426	6.4	5,813	0.2
地方譲与税	393,703	0.7	410,564	0.7	△ 16,861	△ 4.1
利子割交付金	52,968	0.1	59,961	0.1	△ 6,993	△ 11.7
配当割交付金	240,021	0.4	127,033	0.2	112,988	88.9
株式等譲渡所得割交付金	146,985	0.2	208,723	0.4	△ 61,738	△ 29.6
地方消費税交付金	2,097,224	3.5	1,712,206	2.9	385,018	22.5
ゴルフ場利用税交付金	37,884	0.1	38,112	0.1	△ 228	△ 0.6
自動車取得税交付金	76,322	0.1	161,760	0.3	△ 85,438	△ 52.8
地方特例交付金	162,137	0.3	179,757	0.3	△ 17,620	△ 9.8
地方交付税	2,842,606	4.8	3,390,285	5.7	△ 547,679	△ 16.2
交通安全対策特別交付金	29,880	0.1	33,735	0.1	△ 3,855	△ 11.4
分担金及び負担金	643,955	1.1	607,761	1.0	36,194	6.0
使用料及び手数料	723,652	1.2	787,385	1.3	△ 63,733	△ 8.1
国庫支出金	8,818,928	14.8	8,210,117	13.9	608,811	7.4
県支出金	3,625,535	6.1	3,186,878	5.4	438,657	13.8
財産収入	77,210	0.1	74,873	0.1	2,337	3.1
寄附金	3,814	0.0	4,230	0.0	△ 416	△ 9.8
繰入金	282,939	0.5	199,508	0.3	83,431	41.8
繰越金	2,212,866	3.7	1,988,390	3.4	224,476	11.3
諸収入	1,391,953	2.3	1,289,898	2.2	102,055	7.9
市 債	5,208,800	8.7	6,235,500	10.6	△ 1,026,700	△ 16.5
建設事業債	1,475,700	2.4	2,120,300	3.6	△ 644,600	△ 30.4
臨時財政対策債	3,141,200	5.3	3,260,500	5.5	△ 119,300	△ 3.7
土地開発公社健全化債	591,900	1.0	854,700	1.5	△ 262,800	△ 30.7
合 計	59,584,328	100.0	58,965,068	100.0	619,260	1.1

＜歳入の推移＞



＜市税の推移＞



＜参考＞ 自主財源・依存財源の分類

(単位：千円)

財源	金額	前年度 (%)
自主財源	35,851,335	60.2 %
★前年度		59.4 %
依存財源	23,732,993	39.8 %
★前年度		40.6 %
財源 (合計)	59,584,328	

市税	30,514,946
分担金及び負担金	643,955
使用料及び手数料	723,652
財産収入	77,210
寄附金	3,814
繰入金	282,939
繰越金	2,212,866
諸収入	1,391,953
地方譲与税	393,703
利子割交付金	52,968
配当割交付金	240,021
株式等譲渡所得割交付金	146,985
地方消費税交付金	2,097,224
ゴルフ場利用税交付金	37,884
自動車取得税交付金	76,322
地方特例交付金	162,137
地方交付税	2,842,606
交通安全対策特別交付金	29,880
国庫支出金	8,818,928
県支出金	3,625,535
市債	5,208,800

### Ⅲ. 歳出の概要

#### 【目的別】

- 歳出総額は571.5億円となり、前年度に比べ4.0億円増加(+0.7%)した。
- 総務費は、公共施設整備基金積立金の減(△6.5億円)などにより、前年度に比べ8.2億円減(△10.9%)の67.1億円となった。
- 民生費は、臨時福祉給付金・子育て世帯臨時特例給付金の皆増(+6.0億円)や国民健康保険特別会計繰出金の増(+6.0億円)などにより、前年度に比べ34.0億円増(+15.0%)の260.9億円となった。
- 衛生費は、西貝塚環境センター維持管理事業費の増(+0.8億円)などにより、前年度に比べ0.7億円増(+1.6%)の46.6億円となった。
- 土木費は、土地開発公社保有用地購入費の減(△7.7億円)、公共下水道事業特別会計繰出金の減(△2.7億円)などにより、前年度に比べ13.2億円減(△24.0%)の41.7億円となった。
- 消防費は、消防救急無線デジタル化事業費の増(+4.7億円)などにより、前年度に比べ6.0億円増(+25.5%)の29.3億円となった。
- 教育費は、中央小学校校舎改築事業の終了(△13.8億円)などにより、前年度に比べ16.6億円減(△24.9%)の50.0億円となった。
- 公債費は、減税補てん債(平成16年度借入)の償還が終了したものの、臨時財政対策債(平成22年度借入)などの元金償還を開始したことにより、前年度に比べ0.5億円増(+0.8%)の65.0億円となった。

#### ＜目的別歳出の状況＞

(単位：千円、%)

区 分	平成26年度		平成25年度		比 較	
	決算額	構成比	決算額	構成比	増減額	増減率
議 会 費	453,768	0.8	433,397	0.8	20,371	4.7
総 務 費	6,708,833	11.7	7,526,846	13.3	△ 818,013	△ 10.9
民 生 費	26,091,517	45.7	22,687,185	40.0	3,404,332	15.0
衛 生 費	4,660,041	8.2	4,585,194	8.1	74,847	1.6
農 林 水 産 業 費	170,011	0.3	161,952	0.3	8,059	5.0
商 工 費	467,818	0.8	429,076	0.7	38,742	9.0
土 木 費	4,174,671	7.3	5,494,637	9.7	△ 1,319,966	△ 24.0
消 防 費	2,931,693	5.1	2,335,381	4.1	596,312	25.5
教 育 費	4,995,679	8.7	6,651,889	11.7	△ 1,656,210	△ 24.9
公 債 費	6,496,993	11.4	6,446,645	11.3	50,348	0.8
合 計	57,151,024	100.0	56,752,202	100.0	398,822	0.7



【性質別】

○ 義務的経費

- ・人件費は、職員給与の減額措置の終了により、前年度に比べ1.8億円増(+1.6%)の113.6億円となった。
- ・扶助費は、臨時福祉給付金・子育て世帯臨時特例給付金の皆増(+6.0億円)、障害者自立支援等給付費の増(+1.2億円)などにより、前年度に比べ9.7億円増(+6.8%)の152.3億円となった。
- ・公債費は、減税補てん債(平成16年度借入)の償還が終了したものの、臨時財政対策債(平成22年度借入)などの元金償還を開始したことにより、前年度に比べ0.5億円増(+0.8%)の65.0億円となった。

○ 投資的経費

- ・普通建設事業費は、上尾中学校校舎改築事業が本格化(+6.8億円)したものの、中央小学校校舎改築事業の終了(△13.8億円)や土地開発公社保有用地購入費の減(△8.4億円)などにより、前年度に比べ17.2億円減(△24.5%)の52.8億円となった。

○ その他の経費

- ・物件費は、消費税率の引上げによる影響のほか、臨時福祉給付金・子育て世帯臨時特例給付金事業費の皆増(+0.7億円)などにより、前年度に比べ4.4億円増(+5.0%)の92.7億円となった。
- ・補助費等は、幼稚園就園奨励費補助金の増(+0.9億円)などにより、前年度に比べ3.4億円増(+10.1%)の37.3億円となった。
- ・繰出金は、国民健康保険特別会計への繰出金の増(+6.0億円)などにより、前年度に比べ4.9億円増(+10.5%)の51.6億円となった。〔別表〕

〈性質別歳出の状況〉

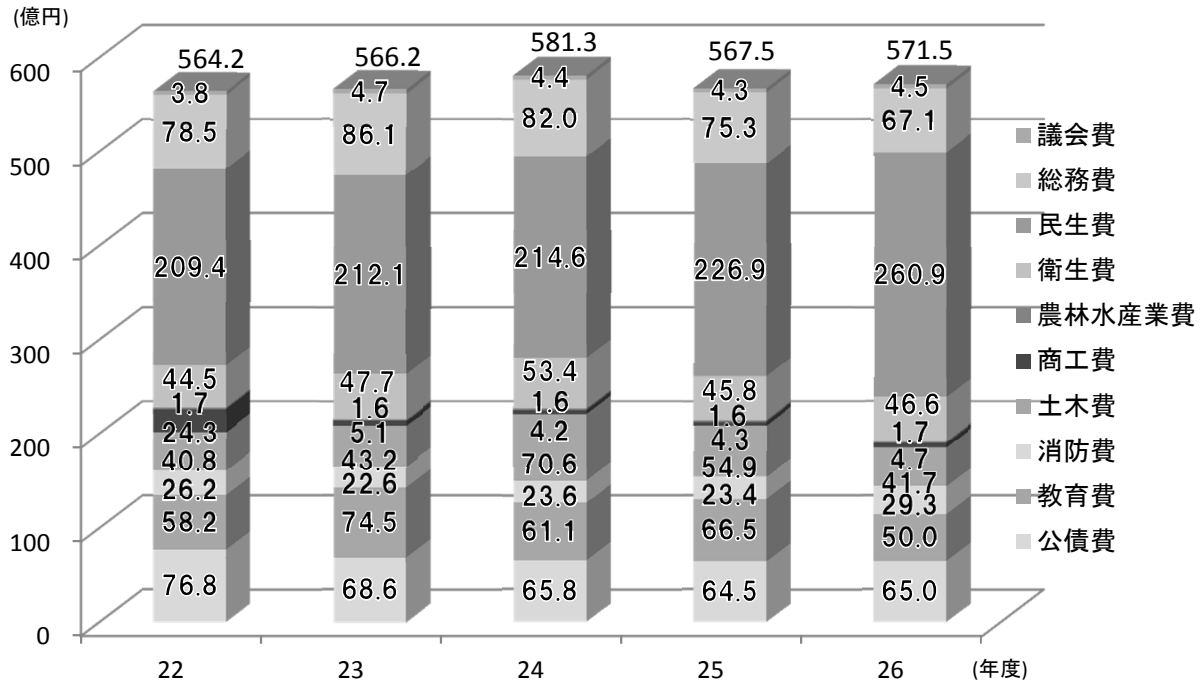
(単位：千円、%)

区 分	平成26年度		平成25年度		比 較	
	決算額	構成比	決算額	構成比	増減額	増減率
義務的経費	33,086,938	57.9	31,885,782	56.2	1,201,156	3.8
人件費	11,355,452	19.9	11,172,302	19.7	183,150	1.6
扶助費	15,234,493	26.6	14,266,835	25.1	967,658	6.8
公債費	6,496,993	11.4	6,446,645	11.4	50,348	0.8
投資的経費	5,279,722	9.2	7,007,970	12.3	△ 1,728,248	△ 24.7
普通建設事業費	5,279,722	9.2	6,995,604	12.3	△ 1,715,882	△ 24.5
補助事業費	1,139,096	2.0	2,011,026	3.5	△ 871,930	△ 43.4
単独事業費	4,140,626	7.2	4,984,578	8.8	△ 843,952	△ 16.9
災害復旧事業費	0	0.0	12,366	0.0	△ 12,366	△ 100.0
その他の経費	18,784,364	32.9	17,858,450	31.5	925,914	5.2
物件費	9,265,491	16.2	8,828,318	15.6	437,173	5.0
維持補修費	85,501	0.1	87,031	0.1	△ 1,530	△ 1.8
補助費等	3,728,349	6.5	3,387,740	6.0	340,609	10.1
繰出金	5,159,511	9.1	4,668,214	8.2	491,297	10.5
投資及び出資金・貸付金	219,314	0.4	219,044	0.4	270	0.1
積立金	326,198	0.6	668,103	1.2	△ 341,905	△ 51.2
合 計	57,151,024	100.0	56,752,202	100.0	398,822	0.7

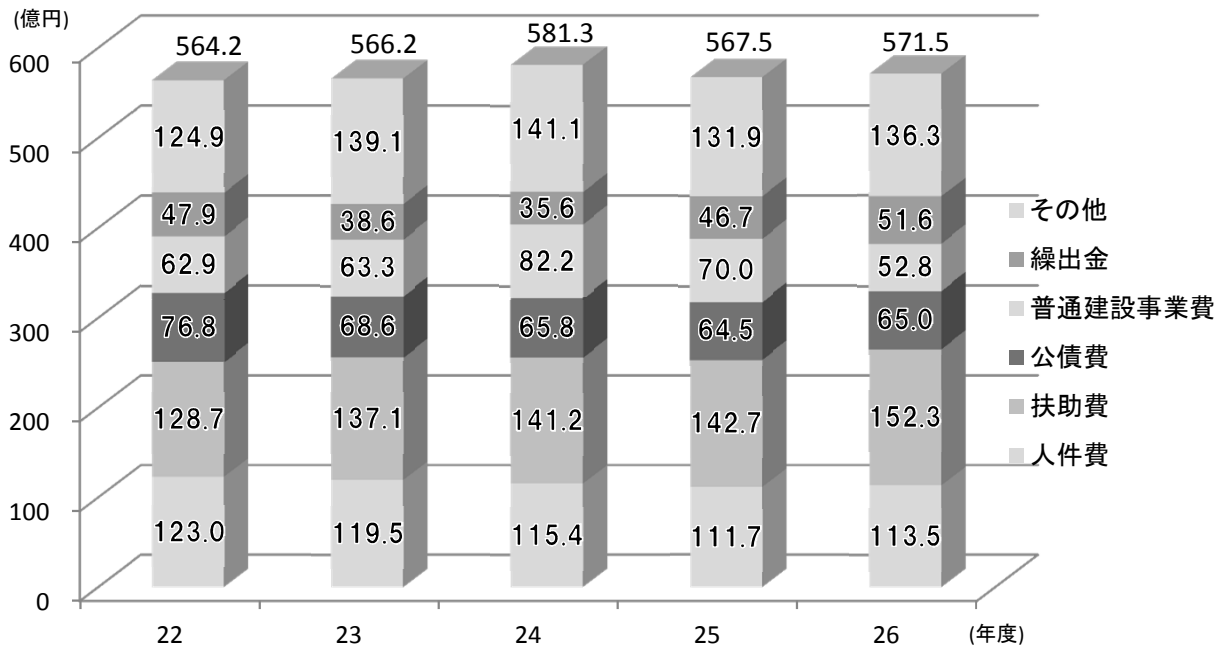
(参考)別表 一般会計から他会計への繰出額

区 分	平成26年度		平成25年度		比 較	
	決算額	構成比	決算額	構成比	増減額	増減率
国民健康保険特別会計	2,504,621	48.5	1,900,017	40.7	604,604	31.8
公共下水道事業特別会計	540,115	10.5	814,314	17.4	△ 274,199	△ 33.7
介護保険特別会計	1,814,093	35.2	1,698,969	36.4	115,124	6.8
後期高齢者医療特別会計	300,682	5.8	254,914	5.5	45,768	18.0
合 計	5,159,511	100.0	4,668,214	100.0	491,297	10.5

＜目的別歳出の推移＞



＜性質別歳出の推移＞



## IV. 財政構造

### ○ 財政力指数

・地方公共団体の財政力を示す財政力指数は、前年度を0.002ポイント上回り、0.899となった。

### ○ 経常収支比率

・財政の弾力度を示す経常収支比率は、消費税率の引上げの影響による物件費の増や、職員給与の減額措置の終了などによる人件費の増などの影響により、前年度を2.3ポイント上回り、94.1%となった。

### ○ 市債現在高

・前年度末から6.1億円減少(△1.0%)し、601.7億円となった。

### ○ 基金積立金現在高

・前年度末から1.1億円増加(+1.7%)し、66.8億円となった。

### ○ 健全化判断比率等

・実質公債費比率は、算定基礎となる公債費の減(△3.9億円)などの影響により、前年度から0.9ポイント改善し、4.0%となった。この結果は、早期健全化基準(25.0%)や財政再生基準(35.0%)と照らしても問題のない値となっている。

・将来負担比率は、算定基礎となる将来的な負担の減(△34.9億円)などの影響により、前年度から11.5ポイント改善し、34.9%となった。この結果は、早期健全化基準(35.0%)と照らしても問題のない値となっている。

#### (1) 財政力指数

平成26年度の財政力指数は0.899となり、前年度を0.002ポイント上回った。

財政力指数は、地方公共団体の財政力を示す指数であり、普通交付税算定に用いた基準財政需要額に対する基準財政収入額の割合の3か年平均値をいい、単年度で1を超える場合には、普通交付税の不交付団体となる。

平成26年度は、普通交付税の算定の結果、分母である基準財政需要額が、高齢者保健福祉費の増などにより増(+2.0億円)となり、分子である基準財政収入額も、消費税率の引上げに伴う地方消費税交付金の増などにより増(+3.4億円)となった。

この結果、分母の増の割合を分子の増の割合が上回ったため、単年度での指数が上昇し、平成23年度の単年度の指数を0.007ポイント上回ったため、3か年平均値も上昇した。

#### (2) 経常収支比率

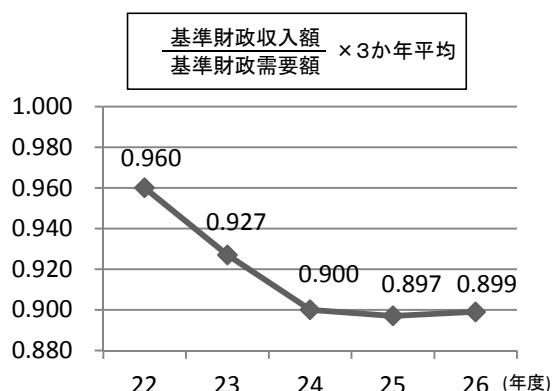
平成26年度の経常収支比率は94.1%となり、前年度を2.3ポイント上回った。

経常収支比率は、財政構造の弾力性を測定するものであり、人件費、扶助費、公債費などの経常的経費に、市税などの一般財源がどの程度使われているのかを示す指標。

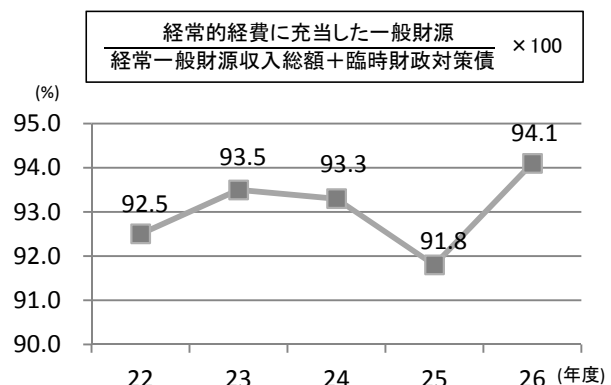
平成26年度は、分母である経常一般財源が、市税や地方消費税交付金の増などにより増(+2.7億円)となり、分子である経常的経費に充当した一般財源も、消費税率の引上げの影響による物件費の増や職員給与の減額措置の終了による人件費の増により増(+11.1億円)となった。

この結果、分母の増の割合を分子の増の割合が上回ったため、経常収支比率が前年度より、2.3ポイント上昇した。

##### <財政力指数の推移>



##### <経常収支比率の推移>

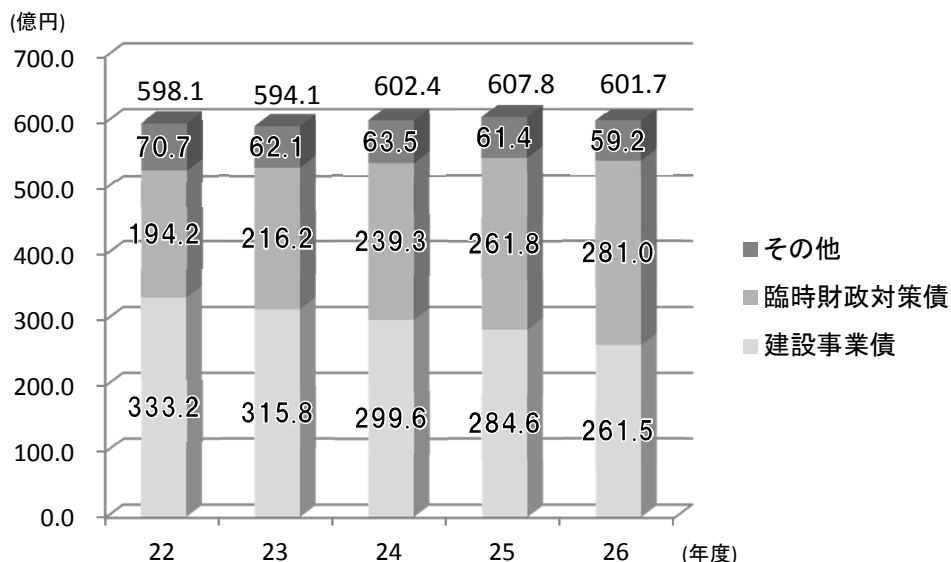


### (3)市債現在高

平成26年度末の市債現在高は、平成26年度中の元金償還額が58億2,529万円であったのに対し、市債発行額が52億880万円となり、元金償還額を下回ったため、前年度末に比べ6億1,649万円減(△1.0%)の601億6,818万円となった。

市債現在高の内訳では、普通交付税の代替財源である臨時財政対策債が19億2,076万円増加し281億500万円となった一方で、建設事業債が23億1,729万円減少し261億4,706万円となった。

#### <市債現在高の推移>

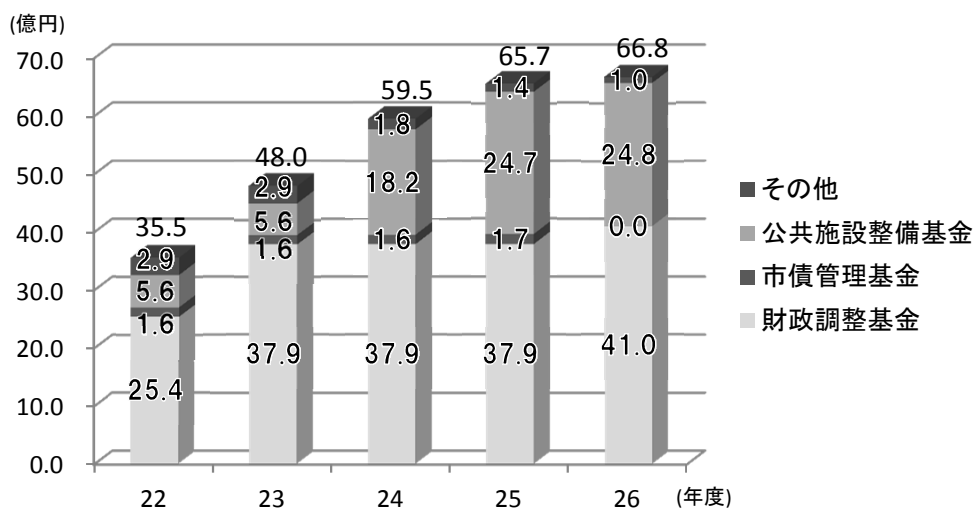


### (4)基金積立金現在高

平成26年度末の基金積立金現在高は、前年度末に比べ1億908万円増(+1.7%)の66億8,224万円となった。これは、財政調整基金が3億816万円増加(+8.1%)したことなどによる。

また、その他には社会福祉基金やみどりの基金などの特定目的基金が含まれる。

#### <積立金現在高の推移>



### (5)健全化判断比率等

平成26年度の健全化判断比率(①実質赤字比率、②連結実質赤字比率、③実質公債費比率、④将来負担比率)は、いずれも早期健全化基準及び財政再生基準を大幅に下回る値であり、上尾市の財政状況が健全と判断できる値となっている。

指 標		説 明	上尾市の比率	早期健全化基準	財政再生基準	経営健全化基準
健全化判断比率	実質赤字比率	一般会計の実質赤字額(歳入総額-歳出総額)の標準財政規模に対する比率	-	11.56%	20.00%	
	連結実質赤字比率	特別会計を含めた全会計の実質赤字額(又は資金不足額)の標準財政規模に対する比率	-	16.56%	30.00%	
	実質公債費比率	一般会計が負担する元利償還金及び準元利償還金の標準財政規模に対する比率	4.0%	25.0%	35.0%	
	将来負担比率	公社や出資法人を含めて一般会計が将来負担する可能性ある負債の標準財政規模に対する比率	34.9%	350.0%		
足比率 資金不	水道事業会計	資金不足額の事業規模に対する比率	-			20.0%
	公共下水道特別会計		-			

※ 実質赤字比率、連結実質赤字比率、資金不足比率は、赤字額や資金不足額が発生しない限り比率がないものとされる(「-」と表示)。

※ 健全化判断比率のうちいずれかが、早期健全化基準以上である場合には「財政健全化計画」を、また、財政再生基準以上である場合には「財政再生計画」を策定し、健全化を図らなければならない。

#### ◆ 実質公債費比率

平成26年度の算定値は4.0%となり、前年度から0.9ポイント改善した。

これは、公共下水道事業特別会計への繰出金の減などの影響により、算定基礎となる公債費が平成25年度に比べ3.9億円減少したことなどの影響によるもの。

この結果は、早期健全化基準(25.0%)や財政再生基準(35.0%)と照らしても問題のない値となっている。

※ 地方債の発行について協議が必要となる基準(16.0%)や許可が必要となる基準(18.0%)よりも低い値となっている。

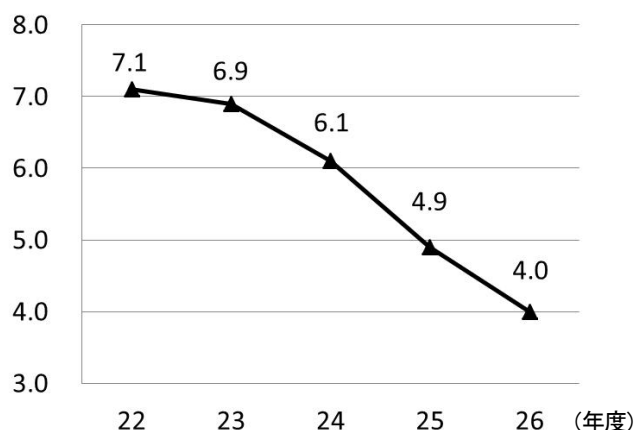
#### ◆ 将来負担比率

平成26年度の算定値は34.9%となり、前年度から11.5ポイント改善した。

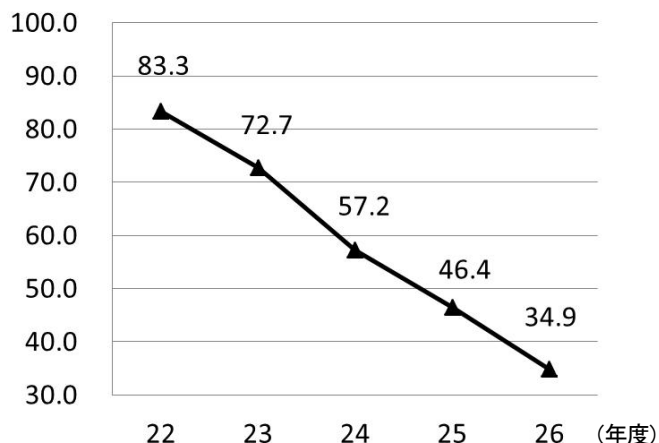
これは、公営企業会計を含む地方債残高などが27.3億円減少したことや、財政調整基金を3.1億円積み増したことなどにより、算定基礎となる将来的な負担が減少したことなどの影響によるもの。

この結果は、早期健全化基準(350.0%)と照らしても問題のない値となっている。

〈実質公債費比率の推移〉



〈将来負担比率の推移〉



<健全化判断比率等の算定対象>

上尾市		一部事務組合	広域連合	地方三公社	第三セクター
一般会計	特別会計	埼玉県都市競艇組合 埼玉县市町村総合事務組合 上尾、桶川、伊奈衛生組合	彩の国さいたま人づくり広域連合 埼玉県後期高齢者医療広域連合	上尾市土地開発公社	(公財)上尾市地域振興公社 上尾都市開発(株) (公財)上尾市勤労者福祉サービスセンター 上尾市青果低温貯蔵(株) 埼玉県信用保証協会
	公営事業会計 (国保・介護・後期高齢)				
	うち公営企業会計 (水道・下水道)				
実質赤字比率					
連結実質赤字比率					
実質公債費比率					
将来負担比率					
	資金不足比率				


一般会計款別予算執行状況

及び所属別の主な事業実績報告書





**1 議 会 費**



所管課 | 議会費 … 議会総務課 / 議事調査課

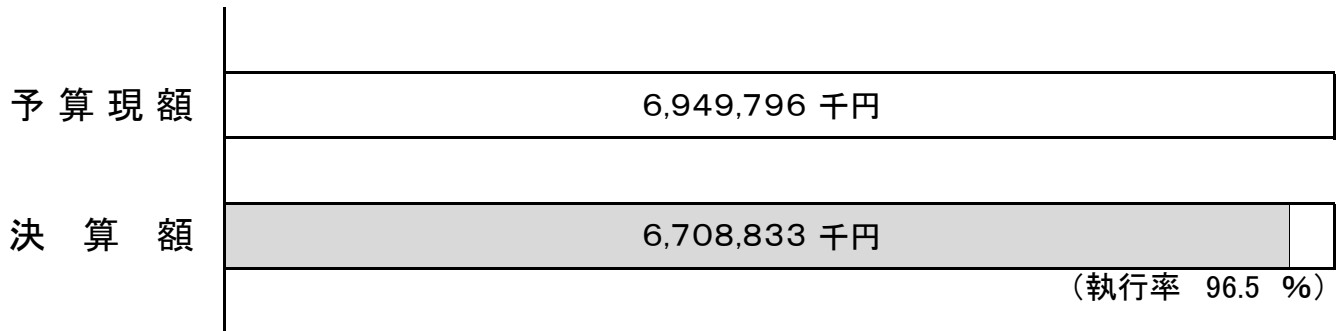
## (款) 1 議会費 (項) 1 議会費

## (目) 1 議会費

(単位：千円)

所属名	事業名	決算額	実施内容等
議事調査課	会議録関係事務事業	7,500	<p>【会議録】</p> <ul style="list-style-type: none"> <li>・定例会ごとに発行し、ホームページに掲載</li> <li>・CD-ROM版を1回当たり40部作成し、配布(各議員、閲覧用等)</li> <li>・常任委員会、特別委員会の開催ごとに発行し、ホームページに掲載</li> </ul> <p>【本会議場等システム保守点検業務委託】</p> <ul style="list-style-type: none"> <li>・本会議場及び全員協議会室、第一、第二委員会室設置の会議システムの保守点検業務</li> </ul>
議事調査課	議会報編集発行事業	3,583	<p>【あげお議会だより】</p> <ul style="list-style-type: none"> <li>・定例会ごとに年4回発行(5、8、11、2月)</li> <li>・A4判、2色刷り、16ページ</li> </ul> <p>【あげお議会だより(テープ版、デイジーCD版)】</p> <ul style="list-style-type: none"> <li>・視覚障害者用を作成し、送付</li> <li>・送付対象者25人</li> </ul> <p>《歳入》</p> <p>国庫補助金(1/2) 37      県補助金(1/4) 19</p>
議事調査課	議場管理事業	5,860	<ul style="list-style-type: none"> <li>・定例会、臨時会における映像及び音響システムの運用</li> <li>・平成26年6月にシステムを更新(デジタル化)</li> </ul>

## 2 総務費



所管課	総務管理費	秘書政策課／広報広聴課／行政経営課 財政課／施設課／総務課／職員課 IT推進課／契約検査課／危機管理防災課 市民課／市民協働推進課／消費生活センター 交通防犯課／人権男女共同参画課 出納室／監査委員事務局
	徴税费	市民税課／資産税課／納税課／市民課
	戸籍住民基本台帳費	市民課
	選挙費	選挙管理委員会事務局
	統計調査費	総務課
	監査委員費	監査委員事務局

## (款) 2 総務費 (項) 1 総務管理費

## (目) 1 一般管理費

(単位: 千円)

所属名	事業名	決算額	実施内容等
総務課	情報公開・個人情報保護制度運営事業	2,299	<ul style="list-style-type: none"> <li>・情報公開・個人情報保護審査会及び運営審議会の開催</li> <li>・情報公開コーナー運営管理業務の委託</li> </ul>
職員課	職員健康管理事業	20,044	<ul style="list-style-type: none"> <li>・定期健康診断 8 月、1 月 1,675 人</li> <li>・保育士特殊健康診断 319 人</li> <li>・重量物取扱者特殊健康診断 25 人</li> <li>・VDT 作業健康診断 43 人</li> <li>・B 型肝炎抗体検査 12 人・予防接種 7 人</li> <li>・破傷風予防接種 11 人</li> </ul>
職員課	職員研修事業	9,328	<p>【基本研修(階層別研修) 608 人】</p> <ul style="list-style-type: none"> <li>・新規採用職員研修(事前、第 I、II 課程)、主事・技師級研修(第 I、II、III 課程、法律科目)、主任級研修(第 I、II、III 課程)、主査級研修(第 I、II 課程)、副主幹級研修、課長補佐級研修、管理者研修</li> </ul> <p>【特別研修 526 人】</p> <ul style="list-style-type: none"> <li>・新規採用職員指導者研修、新任リーダー研修、窓口 CS 調査、非常勤職員研修、キャリアデザイン研修、シティセールス講演会、危機管理講演会、上尾市の人口成熟と対処策</li> </ul> <p>【派遣研修 213 人】</p> <ul style="list-style-type: none"> <li>・自治大学校、市町村アカデミー、国土交通大学校、彩の国さいたま人づくり広域連合自治人材開発センター、国土交通省住宅局、日本経営協会等</li> </ul> <p>【自主研修 92 人】</p> <ul style="list-style-type: none"> <li>・自主研修グループ、通信教育助成等</li> </ul>
職員課	人事評価事業	757	<ul style="list-style-type: none"> <li>・人事評価評価者研修 357 人(新任評価者研修、フォローアップ研修)</li> </ul>
契約検査課	電子入札システム運用管理事業	4,700	<ul style="list-style-type: none"> <li>・埼玉県電子入札共同システムによる電子入札の実施及び入札案件の公開</li> </ul>
市民課	旅券事務事業	4,678	<p>【事務取扱件数】</p> <p>平成 26 年 10 月 1 日から</p> <p>申請件数 2,385 件</p> <p>交付件数 2,144 件</p> <p>《歳入》</p> <p>県交付金(定額) 3,881</p>

◇ 常勤一般職員の動態及び職種別人員・平均給料額等調

1. 職員動態（平成26年4月1日～平成27年3月31日）

採 用			退 職		
年齢区分（歳）	一般職員 （人）	うち技能労務職	年齢区分（歳）	一般職員 （人）	うち技能労務職
19	0	0	20以上25未満	1	0
20	1	0	25以上30未満	4	0
21	2	0	30以上35未満	3	0
22	15	0	35以上40未満	2	0
23	4	0	40以上45未満	6	0
24	6	1	45以上50未満	3	1
25	10	0	50以上52未満	0	0
26以上28未満	5	0	52以上54未満	0	0
28以上30未満	1	0	54	1	0
30以上35未満	6	0	55	1	0
35以上40未満	1	0	56	1	0
40以上45未満	2	0	57	2	1
45以上50未満	0	0	58	0	0
50以上60未満	2	0	59	2	1
60以上	0	0	60以上	53	1
計	57	1	計	79	4

※一般職員には教育公務員を含む。平成26年4月1日現在 職員数1,425人（給与支給対象者1,424人）  
平成27年4月1日現在 職員数1,417人（給与支給対象者1,416人）

2. 職種別人員・平均給料月額・平均年齢調

職 種	平成27年4月1日			平成26年4月1日			比 較		
	人員 （人）	平均 給料 月額 （百円）	平均 年齢 （年月）	人員 （人）	平均 給料 月額 （百円）	平均 年齢 （年月）	人員 （人）	平均 給料 月額 （百円）	平均 年齢 （年月）
一般行政職	638	3,220	41.03	657	3,355	42.10	△19	△135	△1.07
税務職	90	2,741	34.08	87	2,723	34.01	3	18	0.07
薬剤師・医療 技術職	10	3,315	40.04	10	3,298	39.04	0	17	1.00
看護・保健職	31	2,942	37.01	31	2,867	36.02	0	75	0.11
福祉職	216	2,897	36.08	202	2,781	35.04	14	116	1.04
消防職	260	3,285	40.07	260	3,324	40.08	0	△39	△0.01
企業職	43	3,454	45.05	44	3,568	45.10	△1	△114	△0.05
技能労務職	103	3,247	48.06	108	3,249	48.05	△5	△2	0.01
小中学校（幼 稚園）教育職	6	2,875	39.03	6	3,057	38.03	0	△182	1.00
その他教育職	19	4,034	46.04	19	4,126	47.01	0	△92	△0.09
計	1,416	3,165	40.08	1,424	3,226	41.02	△8	△61	△0.06

## (目) 2 広報広聴費

(単位：千円)

所属名	事業名	決算額	実施内容等
広報広聴課	広報誌等作製・発行事業	44,217	<ul style="list-style-type: none"> <li>・月1回1日発行、2色刷り、A4判32～44ページ、表裏表紙のみカラー</li> <li>《歳入》</li> <li>国庫補助金(1/2) 111</li> <li>県補助金(1/4) 56</li> <li>広報誌広告料 3,350</li> </ul>
広報広聴課	シティセールス推進事業	1,445	<ul style="list-style-type: none"> <li>・電気自動車フィルム施工</li> <li>・上尾市PRCMの放送</li> <li>・アッピーグッズ製作</li> <li>《歳入》</li> <li>アッピーグッズ売払代金 48</li> </ul>
広報広聴課	あぴっと！管理運営事業	6,716	<ul style="list-style-type: none"> <li>・賑わい創出事業を実施する「あぴっと！」運営団体に対する補助など</li> </ul>

## (目) 5 財産管理費

(単位：千円)

所属名	事業名	決算額	実施内容等
施設課	駅前広場等管理事業	56,122	<ul style="list-style-type: none"> <li>・上尾駅ほか駅前広場等施設の清掃、設備の維持管理業務</li> </ul>
施設課	プラザ館管理事業	20,024	<ul style="list-style-type: none"> <li>・プラザ館の清掃、設備の維持管理業務</li> </ul>
施設課	公共施設マネジメント推進事業	9,528	<ul style="list-style-type: none"> <li>・上尾市公共施設等総合管理計画の策定</li> </ul>
総務課	車両管理運行事業	34,972	<ul style="list-style-type: none"> <li>・公用車91台(所有車43台、リース車48台)における燃料、車検整備、自動車保険、自動車借上料など維持管理業務</li> <li>・電気自動車購入(2台)</li> <li>《歳入》</li> <li>クリーンエネルギー自動車等導入促進対策費補助金 1,700</li> </ul>
総務課	本庁舎・別館管理事業	188,238	<ul style="list-style-type: none"> <li>・設備管理業務、清掃業務、庁舎警備業務、駐車場管理業務、受付案内業務、電話交換業務</li> <li>・本庁舎の非常照明等直流電源装置の交換工事を実施</li> <li>・本庁舎の自家発電機始動用鉛蓄電池の交換工事を実施</li> <li>《歳入》</li> <li>市債 12,600</li> </ul>

## (目) 6 用地費

(単位：千円)

所属名	事業名	決算額	実施内容等
施設課	用地管理事業	9,477	<ul style="list-style-type: none"> <li>・土地(普通財産)の処分及び管理</li> </ul>

## (目) 7 企画費

(単位：千円)

所属名	事業名	決算額	実施内容等
行政経営課	地域振興公社補助事業	65,389	・公益財団法人上尾市地域振興公社への補助
行政経営課	第5次上尾市総合計画後期基本計画策定事業	8,813	・平成28年度からを計画期間とする第5次上尾市総合計画後期基本計画の策定に係るコンサルティング ・審議会、市民会議の実施
行政経営課	組織再編実施事業	78,029	・平成26年4月1日に行った組織再編に伴う本庁舎のレイアウト変更に係る工事、業務委託、備品購入

## (目) 8 I T 推進費

(単位：千円)

所属名	事業名	決算額	実施内容等
I T 推進課	情報系ネットワーク設備運用管理事業	127,211	【通信運搬】 ・ビジネスイーサワイド回線料 【業務委託】 ・情報系ネットワーク機器保守 ・ネットワーク機器構築 【使用料及び賃借料】 ・ライセンス使用料 ・情報系機器借上 ・LGWAN 機器借上 ・ネットワーク基盤機器借上 【工事請負】 ・情報系ネットワーク設備工事
I T 推進課	基幹系システム運用管理事業	191,958	【業務委託】 ・社会保障・税番号制度システム改修 ・基幹系システム機器保守 ・住基ネットワークシステム運用 ・総合行政システム運用 【機器借上】 ・基幹系システム機器 ・住基ネットワークシステム機器 【負担金、補助及び交付金】 ・社会保障・税番号制度中間サーバ構築負担金《歳入》 国庫補助金(10/10、2/3) 7,294

## (目) 10 市民協働推進費

(単位：千円)

所属名	事業名	決算額	実施内容等
市民協働推進課	集会所等整備補助事業	68,240	【新築工事】 ・原市九区自治会館、上宿区公民館、地頭方区公民館 【修繕工事】 ・南区公民館、西門前区集会所、平方南集落センター、町谷区公民館、柏座集会所

(単位：千円)

所属名	事業名	決算額	実施内容等
市民協働推進課	国際交流協会支援事業	2,900	【上尾市国際交流協会の支援】 ・外国人市民を対象とした「にほんご教室」、国際交流イベント「あげおワールドフェア」等の主催 ※あげおワールドフェア 2014 は台風のため中止
市民協働推進課	外国人市民支援事業	1,846	・外国人市民のための相談窓口の設置 受理件数 201 件
市民協働推進課	国際友好交流事業	2,771	・オーストラリアロッキンバレー市で開催された本市との友好都市協定締結式典への出席対応 ・渡豪者は、市長、議長、教育長と職員 3 人 ・滞在期間は 5 日間
市民協働推進課	上尾市・本宮市友好交流事業	924	・アッピー、まゆみちゃん結婚式典

## (目) 11 市民相談費

(単位：千円)

所属名	事業名	決算額	実施内容等
市民協働推進課	市民相談事業	1,845	・特別相談受付件数 603 件 (弁護士相談 309、司法書士相談 98、行政相談 5、行政書士相談 53、税理士相談 64、住宅増改築相談 5、不動産相談 69) ・市民相談受理件数 2,699 件 (借地・借家 86、家庭 1,379、金銭 251、損害賠償 110、近隣関係 150、国・県・市関係 89、その他 634)

## (目) 12 消費生活費

(単位：千円)

所属名	事業名	決算額	実施内容等
消費生活センター	消費者相談事業	8,387	・消費生活相談員による相談及び相談カードの処理 1,366 件/年 《歳入》 県補助金(10/10) 3,054
消費生活センター	消費者意識啓発事業	2,869	・くらしフェスタ第 32 回消費者展の開催 開催日 平成 26 年 11 月 22 日、23 日 会場 コミュニティセンター 来場者人数 延べ 1,570 人 ・消費生活講座、講演会、出前講座 計 16 回 参加者数 延べ 640 人 ・消費者被害防止キャンペーン 5 月、12 月開催 啓発シール、ティッシュ、チラシ配布枚数 計 2,000 組 《歳入》 県補助金(10/10) 2,048



## (目) 13 人権男女共同参画費

(単位：千円)

所属名	事業名	決算額	実施内容等
人権男女共同参画課	男女共同参画推進事業	2,161	<b>【男女共同参画推進センターの事業】</b> ・センター協力員(非常勤特別職) 1人 ・男女共同参画の意識啓発講座等の開催 「男女共同参画セミナー 夢をつかむ法則」ほか 5事業を実施 参加者数 延べ218人 <b>【男女共同参画情報紙の発行】</b> ・「Duet」36号各戸配布 年1回3月発行 <b>【男女共同参画審議会の運営】</b> ・男女共同参画審議会の開催 2回
人権男女共同参画課	人権啓発推進事業	418	・あげおヒューマンライツミーティング 21会場 コミュニティセンター 内容 人権講演会、交流事業等 参加者数 496人
人権男女共同参画課	DV対策支援事業	1,513	・女性相談員(非常勤特別職) 1人 ・デートDVセミナーほか 2講座を実施 参加者数延べ162人 ・DV防止啓発リーフレット作成 《歳入》 国庫補助金(1/2) 640

## (目) 14 コミュニティセンター運営費

(単位：千円)

所属名	事業名	決算額	実施内容等
市民協働推進課	コミュニティセンター管理運営事業	99,876	・コミュニティセンター管理運営委託(指定管理)等 《歳入》 市債 13,200

## (目) 15 文化センター運営費

(単位：千円)

所属名	事業名	決算額	実施内容等
市民協働推進課	文化センター管理運営事業	174,763	・文化センター管理運営委託(指定管理)等

## (目) 16 イコス上尾運営費

(単位：千円)

所属名	事業名	決算額	実施内容等
市民協働推進課	イコス上尾管理運営事業	64,586	・イコス上尾管理運営委託(指定管理)等

## (目) 17 市民活動支援センター運営費

(単位：千円)

所属名	事業名	決算額	実施内容等
市民協働推進課	市民活動支援センター管理運営事業	2,961	<p>【市民活動支援センターの管理運営】</p> <ul style="list-style-type: none"> <li>・利用者数 6,366 人</li> <li>・利用登録団体数 150 団体</li> </ul> <p>【市民活動支援事業】</p> <ul style="list-style-type: none"> <li>・公開講座「市民活動団体のためのパワーアップ講座」 開催日 平成 26 年 11 月 22 日、29 日 会場 文化センター 参加者数 43 人</li> <li>・駅前市民塾 年 9 回実施 会場 市民活動支援センター会議室 定員 各回 25 人</li> <li>・広報紙「むすびん」年 4 回発行</li> </ul>
市民協働推進課	協働のまちづくり推進事業	1,039	<p>【市民活動団体と行政との協働事業(3 事業)】</p> <ul style="list-style-type: none"> <li>・「仮認定特定非営利活動法人ふれあいねっと」による「親子パラソルカフェ」</li> <li>・「特定非営利活動法人障がい児者芸術クラブ」による「第 13 回ひだまりの小さな書作展&amp;相田ひろきの世界 30th Anniversary 展」</li> <li>・「不登校の子どもを持つ親の会ムーミンの会」による「ひきこもっている若者への支援」</li> </ul>
市民協働推進課	地域デビュー支援事業	663	<p>【団塊の世代やこれから定年を迎えるシニア世代の方々に、地域活動などを始めるきっかけを支援するイベント】</p> <ul style="list-style-type: none"> <li>・講演 柳家喬の字氏「これからのシニアライフ」</li> <li>・市民活動団体の紹介(10 団体)</li> <li>・交流会</li> <li>・参加者数 49 人</li> </ul>

## (目) 18 交通防犯対策費

(単位：千円)

所属名	事業名	決算額	実施内容等
交通防犯課	埼玉新都市交通駅舎等施設整備事業	126,373	<ul style="list-style-type: none"> <li>・原市駅下り線エレベーター・公衆トイレ整備工事</li> <li>・ニューシャトル車両の 1 編成(6 両)分購入補助《歳入》 県補助金(1/2) 38,500 市債 55,700</li> </ul>

(単位：千円)

所属名	事業名	決算額	実施内容等
交通防犯課	バス輸送充実事業	129,759	<p>【上尾市運行バス】</p> <ul style="list-style-type: none"> <li>・上尾駅←→東大宮駅間 16往復32便 毎日運行</li> <li>・西上尾第二団地←→リハビリセンター間 8往復16便 毎日運行</li> </ul> <p>【上尾市内循環バス(ぐるっとくん)】</p> <ul style="list-style-type: none"> <li>・大石循環12便(うち藤波地区7便)</li> <li>・大谷循環14便(うち戸崎地区9便)</li> <li>・平方循環9便(うち恵和園6便)</li> <li>・原市循環12便(うち瓦葺地区5便、原市南部地区4便)</li> <li>・上平循環12便(うち菅谷北部地区4便)</li> <li>・東西循環10便</li> </ul> <p>計69便 毎日運行 乗車人員 延べ456,655人(1日平均1,252人)</p> <p>【上尾市ノンステップバス導入促進事業費補助】</p> <ul style="list-style-type: none"> <li>・上尾市内を運行する路線バスにノンステップバスを導入するにあたり購入費の一部を補助</li> </ul>
交通防犯課	放置自転車対策事業	23,989	<p>【放置自転車撤去委託】</p> <ul style="list-style-type: none"> <li>・12回 1,021台を撤去移送</li> </ul> <p>【駅周辺放置自転車整理指導委託】</p> <ul style="list-style-type: none"> <li>・シルバー人材センターに委託し、整理指導員を配置して駅周辺に自転車を放置しないように整理指導を実施</li> <li>上尾駅 8人(AM7:00～AM10:00)</li> <li>北上尾駅 6人(AM7:00～AM10:00)</li> <li>原市駅 1人(AM7:00～AM9:00)</li> <li>沼南駅 1人(AM7:00～AM9:00)</li> </ul>
交通防犯課	交通安全施設整備・管理事業	133,183	<p>【道路照明灯等設置工事】</p> <ul style="list-style-type: none"> <li>・LED 139基(6.5w 1基・8w～9w 105基・15w～17w 29基・32w以上 4基)</li> </ul> <p>【道路反射鏡設置工事】</p> <ul style="list-style-type: none"> <li>・Φ600 27基</li> <li>・Φ800 25基</li> </ul> <p>【交通安全施設工事】 視線誘導標識 3か所</p> <p>【区画線標示工事】 66か所</p>
交通防犯課	ゾーン30整備事業	5,130	<ul style="list-style-type: none"> <li>・上尾小学校周辺の延長 9.5km の道路に交通安全施設整備工事を実施</li> </ul> <p>《歳入》 国庫補助金(5.5/10) 2,800</p>

## (目) 19 防災対策費

(単位：千円)

所属名	事業名	決算額	実施内容等
危機管理防災課	地域防災計画改訂事業	10,876	・埼玉県地域防災計画の見直しに伴い、市民の生命、身体及び財産を保護する計画とするため、地域防災計画を改訂。また、改訂に合わせて職員初動マニュアル及び災害対応個別マニュアルを作成
危機管理防災課	総合防災訓練実施事業	2,494	・平成26年度 第34回上尾市総合防災訓練 平成26年8月24日(日) 上尾市立大石北小学校 参加人数 1,077人 ・関東平野北西縁断層帯を震源とする大地震を想定し、自主防災会など住民による避難訓練・情報伝達訓練を重点に置き、ライフラインなど防災関連機関との連携を検証
危機管理防災課	自主防災組織育成支援事業	5,644	・自主防災組織を育成強化し、地域の防災力を高め、日頃から防災意識の向上を図っていくことで、災害時における市と地域住民との円滑な協力体制づくりを推進 【自警水防団補助金】 対象数 6団体 【自主防災活動補助金】 対象数 127組織(115地区、12連合会) 【自主防災会防災士育成補助金】 対象数 4地区(8人) 【自主防災連合会連絡協議会補助金】 対象数 1連絡協議会 【自主防災組織視察研修負担金】 研修地 群馬県片品村、参加人数 75人
危機管理防災課	被災地復興支援事業	4,663	・東日本大震災を契機とした市町村同士の助け合い制度により、岩手県陸前高田市と福島県本宮市との交流を促進し、継続的な支援を実施 ・野球教室 5/10・5/11開催 参加者 354人 ・サッカー教室 11/1～11/3開催 参加者 234人 ・本宮市の小・中学生を招待し、駅伝競走を通して交流を実施 2/7・2/8 本宮市参加者 23人 ・社会人の交流として、本宮市駅伝競走大会に参加 10/18・10/19 上尾市参加者 19人 《歳入》 基金繰入金 4,663

## (款) 2 総務費 (項) 2 徴税費

## (目) 2 賦課徴収費

(単位: 千円)

所属名	事業名	決算額	実施内容等
納税課	コンビニエンスストア等 収納事業	16,219	<ul style="list-style-type: none"> <li>市税コンビニ納付 平成 21 年 4 月開始 件数 259,263 件(34.06%) 収納額 4,511,884</li> <li>市税モバイル納付 平成 25 年 5 月開始 件数 575 件(0.08%) 収納額 17,928</li> </ul>
納税課	収納サポートセンター運 営事業	1,285	<ul style="list-style-type: none"> <li>平成 21 年 7 月、収納サポートセンター開所</li> <li>非常勤嘱託職員の電話催告員 3 人が、土曜日を含む週 4 日、市税等の現年度滞納者に電話による催告を実施</li> <li>オートコール(自動架電)システムを活用</li> <li>コール件数 延べ約 37,000 件(うち通話数 約 8,000 件、公金コールを含む)</li> </ul>
市民課	税証明発行事業	36	<b>【事務取扱件数】</b> 平成 26 年 5 月 7 日から 課税証明 35,626 件 納税証明 2,720 件 資産証明 6,780 件 事業証明 148 件 その他証明 16 件

## (款) 2 総務費 (項) 3 戸籍住民基本台帳費

## (目) 1 戸籍住民基本台帳費

(単位: 千円)

所属名	事業名	決算額	実施内容等
市民課	戸籍・住民基本台帳事務 事業	28,913	<b>【事務取扱件数】</b> <ul style="list-style-type: none"> <li>戸籍届出(出生・婚姻離婚・死亡等)及び戸籍処理 件数 9,687 件</li> <li>住民基本台帳法に基づく届出(転入・転居・転出 等)件数 18,116 件及び処理件数 43,963 件</li> <li>住民基本台帳法及び戸籍法等に基づく証明書の交 付件数 266,511 件</li> <li>印鑑登録取扱件数(登録・廃止) 19,350 件</li> <li>中長期在留者住居地届出等事務取扱件数 719 件</li> <li>住居表示の届出件数(新築・変更等) 194 件</li> <li>人口動態統計用調査票作成件数 5,041 件 《歳入》 手数料 56,371 国庫補助金(10/10) 14,580 国庫委託金 490 県委託金 254</li> </ul>
市民課	町名・地番変更事業	4,679	<ul style="list-style-type: none"> <li>上平第三特定土地区画整理事業に伴い、住民基本 台帳システムと戸籍システムの地番変更業務委託。 住所変更 2,666 人 本籍変更 689 戸</li> </ul>

(単位：千円)

所属名	事業名	決算額	実施内容等
市民課	戸籍総合システム運用管理事業	49,255	・戸籍システムのリース契約満了により新システムへのデータ移行及びセットアップ業務の委託と借上。
市民課	出張所管理運営事業	2,564	・上尾駅出張所、尾山台出張所における清掃、警備等の管理運営。

## (款) 2 総務費 (項) 4 選挙費

## (目) 3 県議会議員選挙費

(単位：千円)

所属名	事業名	決算額	実施内容等
選挙管理委員会事務局	県議会議員選挙事業	10,602	・埼玉県議会議員一般選挙(平成 27 年 4 月 3 日告示・平成 27 年 4 月 12 日執行) 投票率 39.35% 《歳入》 県委託金 10,950

## (目) 4 衆議院議員選挙費

(単位：千円)

所属名	事業名	決算額	実施内容等
選挙管理委員会事務局	衆議院議員選挙事業	43,996	・衆議院議員総選挙、最高裁判所裁判官国民審査(平成 26 年 12 月 2 日公示・平成 26 年 12 月 14 日執行) 投票率 52.48%(小選挙区) 52.48%(比例代表) 50.40%(国民審査) 《歳入》 県委託金 43,996

## (款) 2 総務費 (項) 5 統計調査費

## (目) 2 基幹統計調査費

(単位: 千円)

所属名	事業名	決算額	実施内容等
総務課	基幹統計調査事業	12,037	<p><b>【学校基本調査】</b>  調査対象: 私立幼稚園 21 園、専修学校 5 校  《歳入》  県委託金 26</p> <p><b>【工業統計調査】</b>  調査対象: 製造業を営む事業所  調査対象事業所数 493  指導員 2 人 調査員 15 人  《歳入》  県委託金 646</p> <p><b>【国勢調査・調査区設定】</b>  パート 2 人  《歳入》  県委託金 797</p> <p><b>【全国消費実態調査】</b>  2 人以上の世帯・110 世帯(3 か月間)  単身世帯・10 世帯(2 か月間)  指導員 3 人 調査員 10 人  《歳入》  県委託金 4,109</p> <p><b>【農林業センサス】</b>  調査対象: 農林業を営む事業所  調査客体候補数 1,664  指導員 6 人 調査員 58 人  《歳入》  県委託金 1,581</p> <p><b>【経済センサス基礎調査・商業統計調査】</b>  調査対象: 事業所・企業  調査対象事業所数 8,034  指導員 5 人 調査員 78 人  《歳入》  県委託金 4,876</p>

## (款) 2 総務費 (項) 6 監査委員費

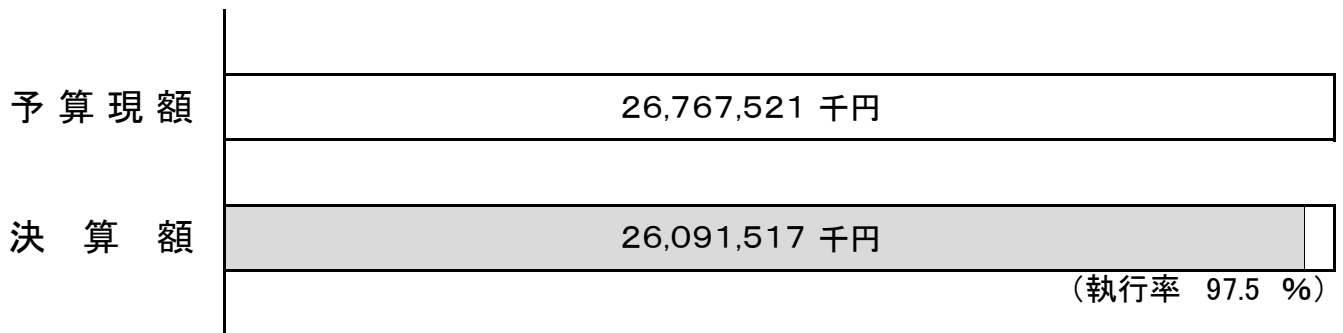
## (目) 1 監査委員費

(単位：千円)

所属名	事業名	決算額	実施内容等
監査委員事務局	監査事務事業	3,069	<p>【監査実績(監査委員 3人)】</p> <ul style="list-style-type: none"> <li>・定期監査(実施期間：10月～翌3月) 監査対象：66課、4小学校、3中学校、4保育所</li> <li>・財政援助団体等監査(実施月：6月) 監査対象：上尾都市開発株式会社</li> <li>・行政監査(実施月：9月) 監査のテーマ：がん検診の実施状況について</li> <li>・例月現金出納検査(実施月：毎月末) 検査対象：一般会計、特別会計、水道事業会計</li> <li>・決算及び基金運用状況の審査、財政健全化審査及び公営企業会計経営健全化審査、意見書の作成(実施期間：6月～8月) 審査対象：一般会計、特別会計、水道事業会計</li> </ul>



### 3 民生費



民生費

所管課	社会福祉費 ……	子ども支援課／福祉総務課／障害福祉課 高齢介護課／保険年金課
	児童福祉費 ……	子ども支援課／子ども・若者相談センター 子育て支援センター／保育課／発達支援相談センター 青少年課／障害福祉課／市民協働推進課
	生活保護費 ……	生活支援課
	災害救助費 ……	(福祉総務課)

## (款) 3 民生費 (項) 1 社会福祉費

## (目) 1 社会福祉総務費

(単位: 千円)

所属名	事業名	決算額	実施内容等
子ども支援課	自立支援医療費(育成医療)支給事業	12,216	・ 給付実人数 210 人 ・ 給付件数 346 件 《歳入》 国庫負担金(1/2) 6,753 県負担金(1/4) 3,377
福祉総務課	民生委員・児童委員活動推進事業	39,496	・ 民生委員推薦会・理事会視察等 325 ・ 民生委員・児童委員活動費等補助金 39,171 《歳入》 県補助金(10/10) 20,388
福祉総務課	社会福祉協議会補助事業	156,171	・ 上尾市社会福祉協議会への補助
福祉総務課	臨時福祉給付金給付事業	385,507	・ 委託料 36,081 ・ 通信運搬費等 12,026 ・ 交付金 337,400 《歳入》 国庫補助金(10/10) 385,507
障害福祉課	障害者自立支援等給付事業	2,414,145	【障害福祉サービス費等】 ・ 居宅介護等の訪問系介護給付等 2,734 人 ・ 上記以外の介護給付等 12,933 人 ・ 特定障害者特別給付 3,494 人 【療養介護医療費】 ・ 215 人 【補装具費】 ・ 419 人 【障害支援区分認定等事務費】 ・ 障害支援区分認定調査 257 人 ・ 医師意見書作成 260 人 ・ 市町村審査会運営 20 回 《歳入》 国庫負担金(1/2) 1,211,843 国庫補助金(1/2) 784 県負担金(1/4) 606,838 県補助金(1/4) 392
障害福祉課	重度心身障害者医療費支給事業	558,008	・ 受給者数 5,165 人 ・ 支給件数 128,786 件 《歳入》 県補助金(1/2) 256,882
障害福祉課	重度心身障害者福祉手当支給事業	150,834	・ 支給人数 延べ 36,607 人 《歳入》 県補助金(1/2) 56,972

## (目) 3 老人福祉費

(単位：千円)

所属名	事業名	決算額	実施内容等
高齢介護課	いきいきクラブ・いきいきクラブ連合会活動費補助事業	6,595	・市いきいきクラブ連合会補助 850 ・各クラブ補助(60,000円×85クラブ) 5,100 《歳入》 県補助金(2/3) 1,317
高齢介護課	老人だんらんの家運営費補助事業	5,305	・運営費補助 83か所×60,000円 ・家賃補助 300,000円、25,000円 各1か所
高齢介護課	シルバー人材センター運営補助事業	27,519	・会員数 1,411人 ・就業人員 延べ171,925人
高齢介護課	金婚式典・ダイヤモンド婚式典事業	1,638	平成26年10月18日実施 【金婚式(結婚50年)】 ・昭和39年中に結婚した夫婦 ・対象組数 299組、出席組数 225組 【ダイヤモンド婚(結婚60年)】 ・昭和29年中に結婚した夫婦 ・対象組数 47組、出席組数 35組
高齢介護課	敬老祝金及び祝品贈呈事業	49,414	【特別敬老者に対する記念品の支給】(年1回) 百歳敬老者記念品 38人 最高齢者記念品 男性103歳、女性106歳 顕彰状及び記念品の贈呈 【敬老祝金の贈呈】 ・対象者 5,226人 ※括弧内は贈呈額 75歳(5,000円) 2,326人 77歳(10,000円) 2,254人 88歳(20,000円) 558人 99歳(30,000円) 37人 100歳以上(50,000円) 51人
高齢介護課	敬老事業交付金支給事業	44,759	・対象者(75歳以上) 22,350人 1人につき2,000円交付
高齢介護課	緊急通報システム設置事業	7,283	・緊急通報システム 延べ3,465件
高齢介護課	要介護高齢者等手当支給事業	5,570	・受給者数 延べ557人(月額10,000円)
高齢介護課	老人ホーム入所委託事業	12,864	・4施設、措置人数 6人(3月末現在) 《歳入》 負担金 3,185
高齢介護課	高齢者居宅改善支援事業	364	・手すりの取り付け、段差解消等 5件
高齢介護課	上尾市高齢者福祉計画・介護保険事業計画推進事業	3,745	・高齢者福祉計画・介護保険事業計画アンケート調査実施報告書作成業務 3,370 ・介護保険事業計画等推進委員会開催 委員報酬、旅費 375
高齢介護課	介護施設整備費等補助事業	16,200	・認知症高齢者グループホーム 10,800 ・小規模多機能型居宅介護事業所 5,400 《歳入》 県補助金(10/10) 16,200

(単位：千円)

所属名	事業名	決算額	実施内容等
保険年金課	後期高齢者健康診査事業	116,649	・後期高齢者健康診査受診者数 9,774 人 《歳入》 後期高齢者健康診査費負担金 75,293
保険年金課	後期高齢者人間ドック検診・宿泊施設利用補助事業	20,018	・人間ドック検診補助 361 人 ・宿泊施設利用補助 4,266 泊 《歳入》 埼玉県後期高齢者医療制度長寿・健康増進事業補助金 13,992

## (目) 4 老人福祉センター運営費

(単位：千円)

所属名	事業名	決算額	実施内容等
高齢介護課	老人福祉センターことぶき荘管理運営事業	23,170	・老人福祉センターことぶき荘管理運営委託(指定管理) ・利用者数 延べ 44,803 人(うち伊奈町民の利用 3,651 人) ・1日平均利用者数 183 人

## (目) 5 養護老人ホーム恵和園運営費

(単位：千円)

所属名	事業名	決算額	実施内容等
高齢介護課	養護老人ホーム恵和園管理運営事業	121,960	・恵和園管理運営委託(指定管理) ・恵和園給与等改善費補助金 措置人数 市内 48 人、市外 1 人(3月末現在) 《歳入》 負担金 15,056 受託事業収入 2,112

## (目) 7 介護保険事業費

(単位：千円)

所属名	事業名	決算額	実施内容等
高齢介護課	介護サービス利用者負担助成事業	36,438	・介護保険サービスを利用している低所得者の利用料の負担軽減を目的として、利用者負担の一部を助成(一部対象外あり) ・低所得の障害者ホームヘルプ利用者に対する支援 《歳入》 県補助金(3/4) 155

## (款) 3 民生費 (項) 2 児童福祉費

## (目) 1 児童福祉総務費

(単位：千円)

所属名	事業名	決算額	実施内容等
子ども支援課	こども医療費支給事業	728,215	・支給件数 国保 44,275 件 社保 357,428 件 ・県補助対象年齢 0 歳児～就学前(入院、通院) 《歳入》 県補助金(1/2) 89,609

(単位：千円)

所属名	事業名	決算額	実施内容等
子ども支援課	ひとり親家庭等医療費支給事業	115,670	・支給対象者及び支給件数 国保 1,860 人 23,307 件 社保 2,151 人 24,435 件 《歳入》 県補助金(1/2) 50,815
子ども支援課	交通遺児手当支給事業	378	【受給者数(3月末現在)】 7人(7世帯) 支給対象児童 11人
子ども支援課	母子家庭自立支援給付金支給事業	18,711	【母子家庭自立支援高等職業訓練促進給付金】 18人 18,350 【入学支援修了一時金】 8人 325 【母子家庭自立支援教育訓練給付金】 2人 36 《歳入》 国庫補助金(3/4) 15,970
子ども支援課	地域子育て支援拠点運営事業	67,832	【地域子育て支援拠点補助】 ・3～4日型 4か所 13,050 ・5日型 4か所 29,714 ・6～7日型 3か所 25,068 《歳入》 国庫補助金(1/3) 22,611 県補助金(1/3) 22,611
子ども支援課	医療費支給委託事業	36,638	【手数料】 ・こども医療 325,406件 26,552 ・ひとり親医療 37,854件 3,101 ・未熟児養育医療 149件 8 ・育成医療 350件 18 【委託料】 ・こども医療 129,146件 3,368 ・ひとり親医療 11,214件 265 ・重度心身障害者医療 132,937件 3,327
保育課	保育コンシェルジュ事業	2,038	・保育コンシェルジュ派遣業務委託 2人 窓口相談対応件数 1,334件 電話相談対応件数 991件

## (目) 2 児童措置費

(単位：千円)

所属名	事業名	決算額	実施内容等
子ども支援課	児童手当支給事業	3,749,876	<p>【受給者数(2月末現在)】</p> <ul style="list-style-type: none"> <li>・被用者 14,494 人、非被用者 3,647 人</li> </ul> <p>【支給対象児童数(2月末現在)】</p> <ul style="list-style-type: none"> <li>・3歳未満児 被用者 3,994 人、非被用者 930 人</li> <li>・小学校修了前 被用者 14,539 人、非被用者 3,632 人</li> <li>・中学校修了前 被用者 4,942 人、非被用者 1,416 人</li> </ul> <p>《歳入》 国庫負担金(37/45、2/3) 2,606,799 県負担金(1/6、4/45) 590,179</p>
子ども支援課	児童扶養手当支給事業	714,133	<ul style="list-style-type: none"> <li>・受給者数 1,526 人(3月末現在)</li> </ul> <p>《歳入》 国庫負担金(1/3) 238,607</p>
子ども支援課	子育て世帯臨時特例給付金給付事業	287,801	<p>【事務費】</p> <ul style="list-style-type: none"> <li>・時間外勤務手当 495</li> <li>・消耗品費 49</li> <li>・郵送料 3,834</li> <li>・手数料 1,752</li> <li>・委託料 18,040</li> </ul> <p>【事業費】</p> <ul style="list-style-type: none"> <li>・給付人数 16,147 人</li> <li>・対象児童数 26,363 人</li> </ul> <p>《歳入》 国庫補助金(10/10) 287,801</p>
保育課	民間保育所委託事業	1,223,098	<ul style="list-style-type: none"> <li>・市内民間保育所への委託 16 か所 延べ 14,230 人</li> <li>・市外民間保育所への委託 34 か所 延べ 573 人</li> <li>・市外公立保育所への委託 14 か所 延べ 249 人</li> </ul> <p>《歳入》 保護者負担金 305,424 国庫負担金(1/2) 340,553 県負担金(1/4) 170,277 県補助金(2/3) 1,145 休日保育利用料 464</p>

(単位：千円)

所属名	事業名	決算額	実施内容等
保育課	家庭保育室委託事業	75,058	<ul style="list-style-type: none"> <li>・運営費 37室 延べ3,240人</li> <li>・賠償責任保険 15室</li> <li>・保育士期末手当 16室 延べ118人</li> <li>・保育士健康診断料 13室</li> <li>・保育士検便料 16室 延べ994人</li> <li>・保育士制服代 6室 延べ31人</li> <li>・傷害保険料 13室</li> <li>・施設整備費 15室</li> <li>・時間外保育士費 16室 延べ2,296人</li> <li>・児童健康診断料 30室 延べ519人</li> <li>・長時間保育促進費 8室 延べ87人</li> </ul> 《歳入》 県補助金(1/2) 17,625
保育課	家庭保育室利用者補助事業	63,080	<ul style="list-style-type: none"> <li>・保護者負担軽減費補助金 延べ3,064人</li> </ul>
保育課	幼稚園就園奨励費補助事業	400,235	<ul style="list-style-type: none"> <li>・補助対象園児 3,238人(公立29人含む)</li> </ul> 《歳入》 国庫補助金(1/3) 99,053
保育課	私立幼稚園児保護者負担軽減費補助事業	44,774	<ul style="list-style-type: none"> <li>・補助対象園児 2,477人</li> </ul>
障害福祉課	障害児通所給付事業	287,347	<b>【障害児通所給付費】</b> <ul style="list-style-type: none"> <li>・児童発達支援 739人</li> <li>・放課後等デイサービス 2,749人</li> <li>・保育所等訪問支援 2人</li> </ul> 《歳入》 国庫負担金(1/2) 138,688 県負担金(1/4) 69,344

(目) 3 保育所費

(単位：千円)

所属名	事業名	決算額	実施内容等
保育課	市立保育所管理運営事業	561,648	<ul style="list-style-type: none"> <li>・市立保育所 16か所 延べ15,717人</li> <li>・一時預かり事業 実施保育所2か所 延べ1,551人</li> </ul> 《歳入》 保護者負担金 281,897 国庫補助金(1/3) 1,053 県補助金(2/3、1/3) 1,820 受託事業収入 7,169 一時保育利用料 2,500

## (目) 4 保育所複合施設建設費

(単位：千円)

所属名	事業名	決算額	実施内容等
保育課	(仮)原市保育所複合施設整備事業(建設)	32,908	【実施設計業務】 ・ 建設工事、機械・電気設備工事に係る詳細設計の検討及び確定 《歳入》 市債 25,600
市民協働推進課	(仮)原市保育所複合施設整備事業(用地取得)	16,489	・ 建設用地の取得等(815.14/3446.2 m <sup>2</sup> ) 《歳入》 市債 12,800

## (目) 5 子ども・若者相談センター運営費

(単位：千円)

所属名	事業名	決算額	実施内容等
子ども・若者相談センター	子ども・若者相談事業	470	・ 臨床発達心理士1人による相談 週1回、年間41回 相談者 延べ122人

## (目) 6 子育て支援センター運営費

(単位：千円)

所属名	事業名	決算額	実施内容等
子育て支援センター	子育て支援センター管理運営事業	839	・ 年間利用者 延べ16,434人 交流室利用 15,160人、出張講座参加 863人、講演会・お楽しみ会参加 201人、保育所交流参加 210人 ・ 相談 235件(電話相談 48件、面接相談 187件)

## (目) 7 発達支援相談センター運営費

(単位：千円)

所属名	事業名	決算額	実施内容等
発達支援相談センター	親子教室運営事業	2,167	【親子教室】 ・ 親子教室年間在籍人数 168人 ・ 年間実施回数 313回 ・ 出席人数 延べ2,935人 ・ 1回平均出席人数 9.4人 ・ 未就園児対象 午前週1回 5クラス、月1回 2クラスを実施 ・ 幼稚園等在籍児対象 午後月2回 3クラス、月1回 1クラスを実施 【心理相談】 ・ 年間 40日 個別相談(利用児実人数 123人、延べ139人) 集団相談(親子教室 24回、ケースカンファレンス 2回)



(単位：千円)

所属名	事業名	決算額	実施内容等
発達支援相談センター	つくし学園管理運営事業	47,604	<p>【嘱託医(3人)】</p> <ul style="list-style-type: none"> <li>・児童の通年健康管理医(内科、小児神経科、歯科)(年各2回の直接指導)</li> </ul> <p>【児童の機能訓練】</p> <ul style="list-style-type: none"> <li>・整形外科医1人(2か月に1回、年間6回の指導)</li> <li>・理学療法訓練(週2回、年間78回)</li> <li>・言語指導訓練(週1~2回、年間68回)</li> <li>・作業療法訓練(年間16回)</li> </ul> <p>【施設運営委託事業】</p> <ul style="list-style-type: none"> <li>・保安管理・設備保守委託</li> </ul> <p>【在籍児童数(3月末現在)】44人</p> <p>《歳入》</p> <ul style="list-style-type: none"> <li>保護者負担金 1,954</li> <li>障害児通所施設給付費 78,650</li> </ul>
発達支援相談センター	専門相談事業	5,250	<p>【乳幼児運動発達相談・訓練指導】</p> <ul style="list-style-type: none"> <li>・理学療法 年間109回(利用児実人数98人、延べ320人)</li> <li>・作業療法 年間41回(利用児実人数58人、延べ159人)</li> </ul> <p>【学童理学療法】</p> <p>(訓練回数は乳幼児理学療法に含む)</p> <ul style="list-style-type: none"> <li>・利用児実人数24人、延べ100人</li> </ul> <p>【言語発達相談・訓練指導】</p> <ul style="list-style-type: none"> <li>・年間122日(利用児実人数205人、延べ477人)</li> </ul>
発達支援相談センター	相談支援事業所運営事業	1,750	<ul style="list-style-type: none"> <li>・計画作成件数45件</li> </ul> <p>《歳入》</p> <ul style="list-style-type: none"> <li>障害児相談支援給付費 728</li> </ul>

## (目) 8 青少年育成費

(単位：千円)

所属名	事業名	決算額	実施内容等
青少年課	放課後児童健全育成事業	252,987	<ul style="list-style-type: none"> <li>・放課後児童クラブの運営委託、補助</li> </ul> <p>《歳入》</p> <ul style="list-style-type: none"> <li>県補助金(2/3) 102,606(国庫補助対象分)</li> <li>県補助金(1/3) 12,601(県単独補助対象分)</li> </ul>
青少年課	特別支援学校放課後児童対策事業	5,497	<ul style="list-style-type: none"> <li>・特別支援学校へ通う児童、生徒を対象とした民設民営の放課後児童クラブへの補助</li> </ul> <p>《歳入》</p> <ul style="list-style-type: none"> <li>県補助金(1/3) 1,551</li> </ul>
青少年課	学童保育所整備事業	13,392	<ul style="list-style-type: none"> <li>・大石北学童保育所新築工事設計委託料</li> <li>・旧大石北学童保育所解体工事</li> <li>・旧上平第二学童保育所解体工事</li> <li>・旧瓦葺学童保育所解体工事</li> </ul>
青少年課	青少年育成連合会補助事業	6,200	<ul style="list-style-type: none"> <li>・上尾市青少年育成連合会への補助</li> </ul>

(単位：千円)

所属名	事業名	決算額	実施内容等
青少年課	少年愛護センター運営事業	3,069	<ul style="list-style-type: none"> <li>・補導回数 212回(午後・夜間)</li> <li>・従事した少年補導委員 延べ983人</li> <li>・補導した少年数 458人</li> <li>・少年相談(電話 727件、面接 39件)</li> </ul>
青少年課	西小なかよし児童クラブ管理運営事業	5,940	<ul style="list-style-type: none"> <li>・年間延べ在籍児童数 605人</li> </ul> 《歳入》 保育料 5,870

## (目) 9 青少年センター運営費

(単位：千円)

所属名	事業名	決算額	実施内容等
青少年課	青少年センター管理事業	9,514	<ul style="list-style-type: none"> <li>・青少年センター運営費</li> <li>延べ利用者数 13,946人</li> </ul>

## (目) 10 児童館運営費

(単位：千円)

所属名	事業名	決算額	実施内容等
青少年課	児童館アッピールランド管理運営事業	52,571	<ul style="list-style-type: none"> <li>・児童館アッピールランド管理運営委託(指定管理)等</li> </ul>
青少年課	児童館こどもの城管理運営事業	54,102	<ul style="list-style-type: none"> <li>・児童館こどもの城管理運営委託(指定管理)等</li> </ul>

## (款) 3 民生費 (項) 3 生活保護費

## (目) 2 扶助費

(単位：千円)

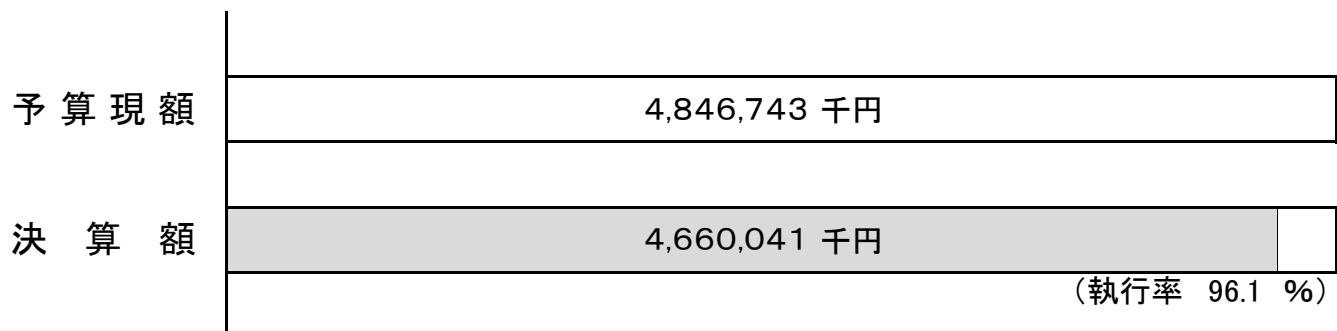
所属名	事業名	決算額	実施内容等
生活支援課	被保護世帯等扶助事業	28	<ul style="list-style-type: none"> <li>・困窮者一時金</li> <li>被保護者及び生活保護申請の意思のない一時的な生活困窮者 15件</li> </ul>
生活支援課	生活保護世帯扶助事業	3,164,703	<ul style="list-style-type: none"> <li>・生活扶助 延べ15,920世帯 22,128人</li> <li>・住宅扶助 延べ14,625世帯 20,471人</li> <li>・教育扶助 延べ1,022世帯 1,492人</li> <li>・介護扶助 延べ2,900世帯 3,050人</li> <li>・医療扶助 延べ13,256世帯 16,319人</li> <li>・出産扶助 0件</li> <li>・生業扶助 延べ517世帯</li> <li>・葬祭扶助 延べ25件</li> <li>・保護施設事務費 2施設</li> </ul> 《歳入》 国庫負担金(3/4) 2,574,750 国庫補助金(10/10) 4,262 県負担金(1/4) 41,217
生活支援課	中国残留邦人生活支援給付事業	25,176	<ul style="list-style-type: none"> <li>・10世帯 13人</li> </ul> 《歳入》 国庫負担金(10/10、3/4) 17,058 国庫補助金(10/10) 398 国庫委託金(10/10) 1,062

(単位：千円)

所属名	事業名	決算額	実施内容等
生活支援課	住宅支援給付事業	5,505	・住宅支援給付 延べ125件 《歳入》 県補助金(10/10) 5,478



## 4 衛生費



衛生費

所管課

保健衛生費 …… 子ども支援課／健康増進課／環境政策課  
生活環境課／西貝塚環境センター  
清掃費 …… 生活環境課／西貝塚環境センター  
葬祭事業費 …… 環境政策課

## (款) 4 衛生費 (項) 1 保健衛生費

## (目) 1 保健衛生総務費

(単位: 千円)

所属名	事業名	決算額	実施内容等
健康増進課	救急医療体制整備事業	127,315	<p>【埼玉県中央地区小児二次救急医療負担金】</p> <ul style="list-style-type: none"> <li>・中央地区小児二次救急医療の輪番制病院(2 病院)への運営費(年間 348 日、2,888 人)</li> </ul> <p>【埼玉県中央地区第二次救急医療負担金】</p> <ul style="list-style-type: none"> <li>・中央地区第二次救急医療の輪番制病院(8 病院)への運営費(夜間 365 日、休日 72 日、14,134 人)</li> </ul> <p>《歳入》 平日夜間及び休日急患診療所診療報酬 77,507</p>

## (目) 2 予防費

(単位: 千円)

所属名	事業名	決算額	実施内容等
健康増進課	予防接種事業	543,891	<ul style="list-style-type: none"> <li>・四種混合 接種 6,950 人、診察のみ 62 人</li> <li>・三種混合 接種 401 人、診察のみ 10 人</li> <li>・二種混合 接種 1,502 人、診察のみ 9 人</li> <li>・不活化ポリオ 接種 902 人、診察のみ 8 人</li> <li>・MR 接種 3,498 人、診察のみ 46 人</li> <li>・日本脳炎 接種 7,341 人、診察のみ 79 人</li> <li>・BCG 接種 1,803 人、診察のみ 17 人</li> <li>・Hib 接種 7,198 人、診察のみ 43 人</li> <li>・小児用肺炎球菌 接種 7,160 人、診察のみ 17 人</li> <li>・子宮頸がん予防 接種 21 人、診察のみ 1 人</li> <li>・水痘 接種 2,718 人、診察のみ 24 人</li> <li>・高齢者肺炎球菌 接種 5,044 人、診察のみ 25 人</li> <li>・インフルエンザ 接種 26,594 人、診察のみ 62 人</li> <li>・子どもの肺炎球菌補助的追加接種助成事業 接種 980 人</li> </ul> <p>《歳入》 県負担金(3/4) 302</p>

(単位：千円)

所属名	事業名	決算額	実施内容等
健康増進課	各種検(健)診事業	281,107	<ul style="list-style-type: none"> <li>・胃がん検診(集団)(40歳以上) 日数(午前) 41日 受診者数 3,876人</li> <li>・肺がん・結核検診(40歳以上) 【集団】 日数(午前) 41日 受診者数 X線 4,478人、かく痰検査 295人</li> <li>【個別】 市内各医療機関 35か所 受診者数 X線 859人、かく痰検査 76人</li> <li>・乳がん検診(集団)(40歳以上) 日数(午後) 21日 受診者数 2,464人</li> <li>・子宮がん検診(20歳以上) 市内各医療機関 4か所、市外 2か所 受診者数 4,053人</li> <li>・大腸がん検診(40歳以上) 市内各医療機関 64か所 受診者数 19,906人</li> <li>・前立腺がん検診(50歳以上の男性) 市内各医療機関 62か所 受診者数 8,461人</li> <li>・がん検診推進事業(クーポン) 乳がん検診(40・45・50歳) 市内各医療機関 3か所 受診者数 644人 子宮頸がん検診(20・25・30・35歳) 市内各医療機関 4か所、市外 2か所 受診者数 473人 大腸がん検診(40・45・50・55・60歳) 市内各医療機関 64か所 受診者数 1,868人</li> <li>・肝炎ウイルス検診(B型・C型) 市内各医療機関 62か所 受診者数 4,653人</li> <li>・骨粗しょう症検診 市内各医療機関 44か所 受診者数 3,283人</li> <li>・20～30歳代ヘルスチェック 市内各医療機関 59か所 受診者数 682人</li> <li>・一般健康診査 市内各医療機関 56か所 受診者数 58人</li> <li>・成人歯科健診 市内各医療機関 63か所 受診者数 1,141人</li> </ul> <p>《歳入》 国庫補助金(1/2) 8,370 県補助金(1/2、2/3) 12,504 各種検(健)診事業負担金 8,614</p>

## (目) 3 保健費

(単位：千円)

所属名	事業名	決算額	実施内容等
子ども支援課	未熟児養育医療費給付事業	14,432	給付実人数 76 人 給付件数 148 件 《歳入》 保護者負担金 2,686 国庫負担金(1/2) 5,935 県負担金(1/4) 2,967
健康増進課	乳幼児健康診査事業	17,274	【4 か月児健康診査事業】 ・回数 24 回 ・対象者数 1,826 人 ・受診者数 1,764 人(受診率 96.6%) 【1 歳 6 か月児健康診査事業】 ・回数 24 回 ・対象者数 1,692 人 ・受診者数 1,622 人(受診率 95.9%) 【3 歳児健康診査事業】 ・回数 24 回 ・対象者数 1,863 人 ・受診者数 1,729 人(受診率 92.8%)
健康増進課	妊婦保健事業	164,465	・母子健康手帳交付数 1,813 人 【妊婦健康診査】 ・受診票 1 回目 1,739 人 ・助成券 2 回目～14 回目 延べ 19,594 人 ・超音波検査(1 人 4 回) 延べ 6,892 人 ・子宮頸がん検査 1,701 人 ・HBs 抗原検査 1,739 人 ・HCV 抗体検査 1,739 人 ・HIV 抗体検査 1,739 人 《歳入》 県補助金(1/3) 138
健康増進課	不妊治療費助成事業	6,910	・不妊治療費助成 142 件
健康増進課	健康ライフ応援事業	2,394	・サイクルメーターを活用した 6 回コースの教室を実施。 ・参加実人数 24 人 《歳入》 県補助金(1/2) 900

## (目) 4 環境衛生費

(単位：千円)

所属名	事業名	決算額	実施内容等
環境政策課	地域リサイクル資源回収事業	72,230	・地域リサイクル資源回収委託 収集 8 品目 5,979 t ・地域リサイクル(新聞、雑誌、ダンボール) 収集 3 品目 4,053 t



(単位：千円)

所属名	事業名	決算額	実施内容等
環境政策課	省エネ対策推進事業	14,871	<p>【上尾市省エネ住宅改修補助金の交付】</p> <ul style="list-style-type: none"> <li>断熱・遮熱塗料 36 件</li> <li>遮熱フィルム 1 件</li> <li>断熱性能に適合するガラス外窓及び内窓 9 件</li> <li>断熱材 6 件</li> </ul> <p>【上尾市省エネ対策推進奨励金の交付】</p> <ul style="list-style-type: none"> <li>住宅用太陽光発電システム 264 件</li> <li>太陽熱温水器 1 件</li> <li>家庭用燃料電池コージェネレーションシステム 34 件</li> <li>グリーンカーテン 20 件</li> <li>電気自動車 12 件</li> </ul>
環境政策課	次世代自動車インフラ整備事業	6,702	<ul style="list-style-type: none"> <li>電気自動車急速充電器を市役所東側駐車場に 1 基設置。</li> <li>平成 27 年 1 月 13 日から運用開始。</li> </ul> <p>【利用実績】</p> <ul style="list-style-type: none"> <li>H27.1 7 件</li> <li>H27.2 20 件</li> <li>H27.3 20 件</li> </ul> <p>《歳入》 次世代自動車充電インフラ整備促進事業補助金 3,780</p>
生活環境課	環境美化促進事業	10,160	<p>【市内全地区でクリーン上尾運動実施】</p> <ul style="list-style-type: none"> <li>参加者数 21,721 人、環境美化推進員 214 人</li> <li>不燃ごみ 9,330 kg、可燃ごみ 16,510 kg</li> </ul>
生活環境課	狂犬病予防対策事業	1,376	<ul style="list-style-type: none"> <li>春季定期集合注射 2,832 頭</li> <li>随時接種 5,947 頭</li> </ul> <p>《歳入》 手数料 6,738</p>
生活環境課	動物との共生社会推進事業	100	<ul style="list-style-type: none"> <li>AI♡犬フェスティバル実行委員会への補助金</li> </ul>
生活環境課	地域猫活動推進事業	400	<ul style="list-style-type: none"> <li>市内で地域猫活動を行う団体への補助金</li> </ul> <p>《歳入》 県補助金(10/10) 400</p>

## (目) 5 環境対策費

(単位：千円)

所属名	事業名	決算額	実施内容等
生活環境課	小型合併処理浄化槽転換補助事業	494	<ul style="list-style-type: none"> <li>小型合併処理浄化槽設置事業補助金 7 人槽 1 基</li> </ul> <p>《歳入》 国庫補助金(1/3) 138 県補助金(1/3) 198</p>

(単位：千円)

所属名	事業名	決算額	実施内容等
生活環境課	環境調査・測定事業	9,217	<ul style="list-style-type: none"> <li>工場、事業場排水等調査 71 事業所</li> <li>河川水・地下水調査 河川水 17 地点、地下水 12 地点</li> <li>ダイオキシン類調査 大気 4 地点、河川水 4 地点</li> </ul> 《歳入》 県負担金(定額) 378
生活環境課	食品放射能測定事業	2,444	<ul style="list-style-type: none"> <li>食品放射能測定器定期点検業務(2 台)</li> <li>パート職員賃金</li> </ul>

## (目) 6 保健センター運営費

(単位：千円)

所属名	事業名	決算額	実施内容等
健康増進課	西保健センター管理運営事業	7,851	<ul style="list-style-type: none"> <li>西保健センターの警備委託や施設・設備の管理運営</li> </ul>
健康増進課	西保健センター管理運営事業(繰越明許)	2,052	<ul style="list-style-type: none"> <li>耐震診断委託</li> </ul> 《歳入》 国庫補助金(1/3) 587
健康増進課	東保健センター管理運営事業	16,812	<ul style="list-style-type: none"> <li>東保健センターの警備委託や施設・設備の管理運営</li> </ul>

## (目) 7 健康プラザ運営費

(単位：千円)

所属名	事業名	決算額	実施内容等
西貝塚環境センター	健康プラザわくわくランド管理運営事業	163,211	<ul style="list-style-type: none"> <li>健康プラザわくわくランド管理運営委託(指定管理)等</li> <li>定期清掃、プール監視、受付業務、設備の保守、警備委託、植栽剪定、芝刈り等</li> </ul>

## (目) 8 瓦葺ふれあい広場運営費

(単位：千円)

所属名	事業名	決算額	実施内容等
環境政策課	瓦葺ふれあい広場管理運営事業	12,941	<ul style="list-style-type: none"> <li>集会室兼体育室 団体利用 1,305 件 個人利用 17 件</li> <li>活動室 団体利用 438 件</li> </ul> 《歳入》 使用料 789

## (款) 4 衛生費 (項) 2 清掃費

## (目) 2 ごみ処理費

(単位：千円)

所属名	事業名	決算額	実施内容等
西貝塚環境センター	ごみ収集委託事業	586,796	<ul style="list-style-type: none"> <li>ごみ収集委託 43,733 t</li> </ul> 《歳入》 手数料 229,993

(単位：千円)

所属名	事業名	決算額	実施内容等
西貝塚環境センター	西貝塚環境センター管理運営事業	1,035,965	<ul style="list-style-type: none"> <li>西貝塚環境センター運転保安管理及び設備保守委託等</li> <li>《歳入》</li> <li>西貝塚環境センター売電収益金 52,356</li> </ul>

## (目) 3 し尿処理費

(単位：千円)

所属名	事業名	決算額	実施内容等
生活環境課	し尿処理体制整備事業	8,057	<ul style="list-style-type: none"> <li>収集運搬を5業者へ委託</li> <li>普通トイレ(450円/月) 3,367世帯</li> <li>改良トイレ(780円/月) 2,999世帯</li> <li>一人当たり(270円/月) 13,221人</li> <li>し尿処理状況</li> <li>世帯数 505世帯</li> <li>人口 1,042人</li> <li>収集量 2,133k1</li> <li>《歳入》</li> <li>手数料 6,313</li> </ul>
生活環境課	上尾、桶川、伊奈衛生組合運営事業	196,180	<ul style="list-style-type: none"> <li>し尿及び浄化槽を処理するし尿処理場の管理運営費(負担金は人口割)</li> </ul>

## (款) 4 衛生費 (項) 3 葬祭事業費

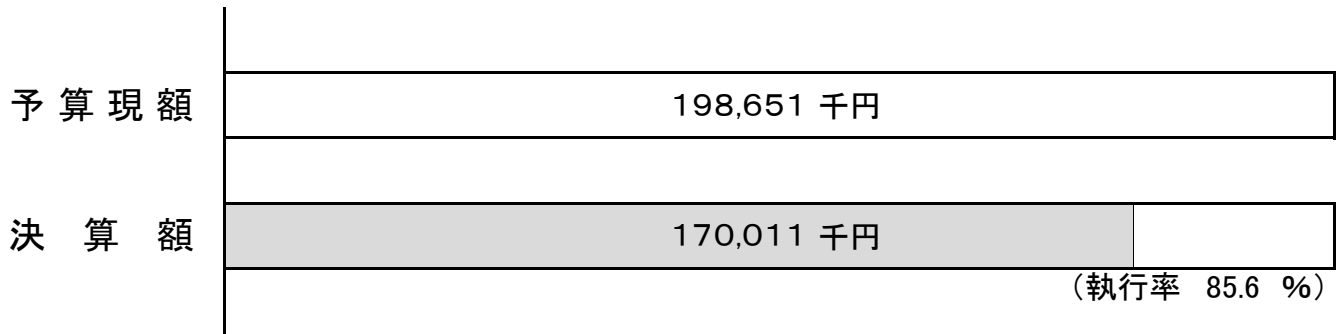
## (目) 1 斎場運営費

(単位：千円)

所属名	事業名	決算額	実施内容等
環境政策課	上尾伊奈斎場つつじ苑管理運営事業	172,965	<ul style="list-style-type: none"> <li>火葬件数 2,534件</li> <li>式場利用 830件</li> <li>小動物火葬 1,193件</li> <li>《歳入》</li> <li>負担金(16.13/100) 10,454</li> <li>使用料 107,753</li> </ul>



## 5 農 林 水 産 業 費



所管課 農業費 …… 農政課／農業委員会事務局

## (款) 5 農林水産業費 (項) 1 農業費

## (目) 1 農業委員会費

(単位: 千円)

所属名	事業名	決算額	実施内容等
農業委員会事務局	農業委員会運営事業	12,252	<ul style="list-style-type: none"> <li>・農業委員会定例総会 12回</li> <li>・議案審議内訳及び事務処理件数 農地法第3条、4条、5条許可申請 計51件 農地法第4条、5条届出 計398件 農地法第18条の規定による合意解約 2件 相続税納税猶予に関する適格者証明 6件 生産緑地に係る農業の主たる従事者についての証明 22件</li> <li>・諸証明取扱件数 66件(農家証明 2件、確認書 52件、交付証明 7件ほか)</li> </ul> 《歳入》 県負担金(定額) 1,861

## (目) 3 農業振興費

(単位: 千円)

所属名	事業名	決算額	実施内容等
農政課	あげおアグリフェスタ補助事業	4,178	<ul style="list-style-type: none"> <li>・農産物共進会等の開催 出品点数(共進会 491、生乳 6、園芸作 31)</li> <li>・地場産農産物の即売、模擬店等</li> </ul>
農政課	市民農園管理運営事業	5,960	<ul style="list-style-type: none"> <li>・施設管理及び清掃業務、指導員配置</li> <li>・用地借上 22筆(17,394 m<sup>2</sup>)</li> </ul> 《歳入》 使用料 3,547
農政課	農業体験農園開設事業	1,637	<ul style="list-style-type: none"> <li>・農業体験農園開設事業費補助金(1/2) 2件</li> </ul>
農政課	被災農業者経営体育成支援事業	9,925	<b>【被災農業者経営体育成支援事業費補助金】</b> <ul style="list-style-type: none"> <li>・再建・修繕 9/10(国 5/10、県 2/10、市 2/10) 8件</li> <li>・撤去 10/10(国 1/2、県 1/4、市 1/4) 8件</li> </ul> 《歳入》 国庫補助金(1/2) 5,476 県補助金(1/4、2/10) 2,224

## (目) 4 園芸振興費

(単位: 千円)

所属名	事業名	決算額	実施内容等
農政課	施設園芸規模拡大改善事業	3,805	<ul style="list-style-type: none"> <li>・施設園芸規模拡大改善事業費補助金(1/5) 7件</li> </ul>

## (目) 6 農地費

(単位: 千円)

所属名	事業名	決算額	実施内容等
農政課	農地・水・環境保全向上対策事業	1,608	<ul style="list-style-type: none"> <li>・埼玉県農地・水環境保全向上対策地域協議会負担金 5件</li> <li>・負担割合(国 1/2、県 1/4、市 1/4)</li> </ul>

## 6 商工費

予算現額	771,287 千円
決算額	467,818 千円

(執行率 60.7 %)

所管課 商工費 …… 商工課

商  
工  
費

## (款) 6 商工費 (項) 1 商工費

## (目) 2 商工業振興費

(単位: 千円)

所属名	事業名	決算額	実施内容等
商工課	商店街環境整備事業	5,323	・商店街環境整備事業補助金 商店会の活性化及び振興を図るため、施設の新設や改修事業(補助率 1/3)または施設の維持補修事業(補助率 1/2)に対し、補助金を交付 アメニティ施設整備 3 商店会 施設維持管理事業 1 商店会
商工課	商店街活力再生推進事業	3,354	・商店街活力再生推進事業費補助金(1/3) 商店会の活性化及び振興を図るため、販売促進事業及び商店街組織強化事業を実施した商店会に対し補助金を交付 販売促進事業 7 商店会
商工課	商工会議所等補助事業	35,005	・上尾商工会議所補助金 13,650 ・上尾商工会議所特別事業費補助金 12,600 ・上尾商工会議所小規模事業指導費補助金 7,650 ・上尾ものづくり協同組合補助金 405 ・商業近代化協議会補助金 700
商工課	観光協会補助事業	36,460	・上尾市観光協会補助金 花いっぱい運動、駅からハイキング、上尾夏まつり、あげお産業祭、イルミネーション事業等の観光事業の振興を図るための運営事業費補助金
商工課	中小企業融資あっせん事業	15,728	・融資に伴う預託金 商工組合中央金庫預託金 近代化資金預託金 小口・特別小口預託金 ・小口融資保証料補助金 4 件 ・震災被害対応マル経融資利子補給事業補助金 49 件 《歳入》 貸付金元利収入 13,396
商工課	ご当地グルメ育成事業	2,300	・地産地消と産学官連携を目的として、あげお産業祭に併せて「第 4 回キラリ☆あげおご当地グルメ祭り」を開催 ・「上尾申ぎょうざ」のPRを実施 出店数 6 店舗
商工課	農商工観ポータルサイト運営事業	10,583	・市内消費と取引拡大を目的として、平成 27 年 3 月末に農商工観ポータルサイト「あげポタ」を開設 ・市内店舗や企業情報をはじめ、施設やイベント、ビジネス情報など、暮らしに役立つ情報などを集約して発信する。
商工課	産業振興推進事業	292	・上尾市産業振興ビジョンの策定を受け、市内産業施策について検討・提言を行うため、学識経験者や市内事業者、金融機関、産業支援機関などによる「産業振興会議」を開催。 全体会議 3 回、専門部会(2 部会) 各 2 回



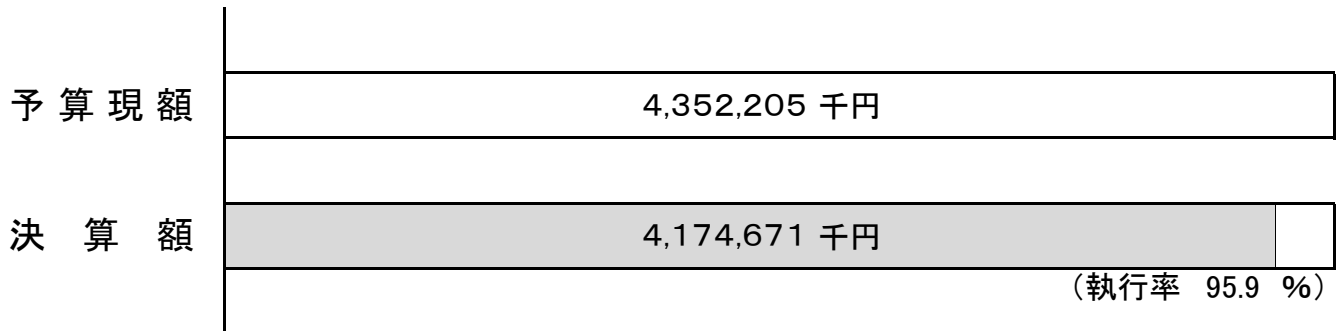
## (目) 3 労政費

(単位：千円)

所属名	事業名	決算額	実施内容等
商工課	勤労者福祉サービスセンター補助事業	43,070	・中小企業の勤労者福祉の向上及び振興を図るための補助金
商工課	ワークプラザあげお管理運営事業	2,506	・就労に関する相談及び紹介 内職相談室 上尾市ふるさとハローワーク ・就労に関する相談及び履歴書などの添削指導 個別就職相談 ・就職に向けた各種セミナーの実施
商工課	就労支援コミュニティカフェ運営事業	27,346	・県緊急雇用創出基金事業(起業支援型地域雇用創出事業) ・「コミュニティカフェ」の運営を通して、就労支援や高齢者等の孤立防止に向けた取り組みを行う ・平成26年1～12月実施 《歳入》 県補助金(10/10) 27,346
商工課	県央地域観光人材育成事業(観光キャンペーン)	2,298	・県緊急雇用創出基金事業(地域人づくり事業) ・上野東京ラインが開通することに伴い、県央地域(上尾・桶川・北本・鴻巣・伊奈)が一体となって、誘客に向けたキャンペーン活動を実施することで、観光人材の育成を行う。 ・平成27年1～10月実施 《歳入》 県補助金(10/10) 2,298



## 7 土木費



所管課	土木管理費 ……………	建築安全課
	道路橋りょう費 ……	道路課
	河川費 ……………	河川課
	都市計画費 ……………	都市計画課／市街地整備課／開発指導課 みどり公園課／道路課／河川課／経営総務課

土木費

## (款) 7 土木費 (項) 1 土木管理費

## (目) 1 土木総務費

(単位: 千円)

所属名	事業名	決算額	実施内容等
建築安全課	既存建築物耐震化促進事業	2,116	・上尾市耐震改修促進計画に基づく木造住宅の耐震診断補助及び耐震改修補助 《歳入》 国庫補助金(1/2) 1,057
建築安全課	民間建築物アスベスト対策事業	77	・民間建築物にかかるアスベスト分析調査への補助 《歳入》 国庫補助金(10/10) 77
建築安全課	緊急輸送道路閉塞建築物耐震化促進事業	479	・上尾市耐震改修促進計画に基づく緊急輸送道路閉塞建築物耐震診断補助 《歳入》 国庫補助金(1/2) 136 県補助金(2/3) 206

## (款) 7 土木費 (項) 2 道路橋りょう費

## (目) 1 道路橋りょう総務費

(単位: 千円)

所属名	事業名	決算額	実施内容等
道路課	私道寄附・測量事業	1,793	・私道寄附に伴う測量 3か所
道路課	道路台帳整備事業	20,639	・市内全域 13.42km ・境界情報管理システム構築市内全域

## (目) 2 道路維持費

(単位: 千円)

所属名	事業名	決算額	実施内容等
道路課	1・2級道路修繕事業	57,262	・路面性状調査委託 ・道路修繕工事 市道 1037 号線ほか 8 件 《歳入》 国庫補助金(5.5/10) 1,483
道路課	生活道路修繕事業	57,968	・市道 30227 号線ほか 47 件
道路課	道路緊急安全対策事業	79,702	・市道 30158 号線ほか 52 件 ・小規模工事 708 か所

## (目) 3 道路清掃費

(単位: 千円)

所属名	事業名	決算額	実施内容等
道路課	道路側溝・管渠清掃事業	30,376	・道路清掃・汚泥処理委託 市道 20126 号線ほか 33 件 汚泥処分 18 件 汚泥回収 20 件

## (目) 4 道路新設改良費

(単位：千円)

所属名	事業名	決算額	実施内容等
道路課	道路改良事業	134,076	<ul style="list-style-type: none"> <li>・設計測量等委託 市道 2007 号線ほか 30 件</li> <li>・道路改良工事 市道 50675 号線ほか 15 件</li> <li>・道路用地購入 市道 30682 号線ほか 1 路線 買収面積 153.68 m<sup>2</sup> 寄附面積 359.90 m<sup>2</sup></li> <li>・道路用地購入に伴う補償金 市道 30682 号線ほか 5 路線</li> <li>・電柱・電話柱移設補償金 市道 10192 号線ほか 5 路線</li> </ul>
道路課	道路改良事業(繰越明許)	4,549	<ul style="list-style-type: none"> <li>・道路用地購入 市道 30244 号線 買収面積 160.80 m<sup>2</sup> 寄附面積 10.84 m<sup>2</sup></li> <li>・道路工事に伴う補償金 市道 40240 号線ほか 5 路線</li> </ul>
道路課	舗装排水事業	43,724	<ul style="list-style-type: none"> <li>・舗装排水設計測量等委託 市道 50092 号線ほか 12 件</li> <li>・舗装・排水工事 市道 50542 号線ほか 15 件</li> </ul>
道路課	舗装排水事業(事故繰越)	13,165	<ul style="list-style-type: none"> <li>・舗装・排水工事 (仮称)藤波団地 1 号線</li> </ul>
道路課	上尾道路周辺整備事業	53,942	<ul style="list-style-type: none"> <li>・設計測量等委託 領家アクセス道路ほか 1 件</li> <li>・道路新設工事費 領家アクセス道路ほか 1 件 《歳入》 国庫補助金(5.5/10) 10,505 市債 7,700</li> </ul>
道路課	上尾道路周辺整備事業(繰越明許)	56,444	<ul style="list-style-type: none"> <li>・道路新設工事 領家アクセス道路ほか 4 件</li> <li>・道路用地購入 市道 10038 号線 買収面積 185.82 m<sup>2</sup></li> <li>・道路用地購入に伴う補償金 市道 10038 号線 《歳入》 国庫補助金(5.5/10) 12,842 市債 9,400</li> </ul>

## (目) 5 橋りょう維持費

(単位：千円)

所属名	事業名	決算額	実施内容等
道路課	橋りょう管理事業	21,079	<ul style="list-style-type: none"> <li>・橋りょう長寿命化詳細設計委託 本町橋ほか 2 橋</li> <li>・橋りょう修繕工事 新橋ほか 5 件</li> </ul> 《歳入》 受託事業収入(蓮田市) 2,430 国庫補助金(5.5/10) 3,476

## (目) 6 橋りょう新設改良費

(単位：千円)

所属名	事業名	決算額	実施内容等
道路課	吉野橋整備事業	11,826	<ul style="list-style-type: none"> <li>・設計測量等委託</li> </ul> 《歳入》 受託事業収入(さいたま市) 5,670

## (款) 7 土木費 (項) 3 河川費

## (目) 1 河川総務費

(単位：千円)

所属名	事業名	決算額	実施内容等
河川課	河川流域遊水機能保全事業	1,948	・地権者 97 人(162,302.3 m <sup>2</sup> )
河川課	水路台帳整備事業	3,272	・境界情報管理システム構築市内全域(436 件)
河川課	雨水貯留施設設置等補助事業	194	・雨水タンク 11 件(11 基)

## (目) 2 排水路改良費

(単位：千円)

所属名	事業名	決算額	実施内容等
河川課	準用河川原市沼川改修事業	23,610	<ul style="list-style-type: none"> <li>・工事(函渠築造工)</li> <li>・維持管理負担金(伊奈町へ)</li> </ul> 《歳入》 受託事業収入(伊奈町) 8,866
河川課	準用河川上尾中堀川改修事業	4,126	<ul style="list-style-type: none"> <li>・委託(雑草刈払)</li> <li>・工事(河床掘削工・管理用通路)</li> </ul>
河川課	準用河川浅間川改修事業	11,081	<ul style="list-style-type: none"> <li>・委託(雑草刈払、吐口詳細設計、管理図作成)</li> <li>・工事(河床掘削外工)</li> </ul> 《歳入》 受託事業収入(さいたま市) 5,540
河川課	普通河川整備・管理事業	16,660	<ul style="list-style-type: none"> <li>・委託(測量)</li> <li>・工事(整備、蓋架、フェンス、舗装、伐採工、法面工)</li> </ul>
河川課	内水対策事業	2,531	・委託(点検、管理)

## (款) 7 土木費 (項) 4 都市計画費

## (目) 1 都市計画総務費

(単位: 千円)

所属名	事業名	決算額	実施内容等
都市計画課	市民街づくり活動支援事業	662	・街づくりアドバイザー派遣謝礼 ・街づくり協議会等補助金
都市計画課	自転車のまちづくり推進事業	16,829	・自転車のまちづくり協議会委員謝礼 ・中新井小泉線自転車レーン整備工事費 ・自転車のまちづくり市民協働事業補助金 ・自転車のまちづくり産学官協働事業補助金 《歳入》 国庫補助金(5.5/10) 7,337 自治総合センターコミュニティ助成事業助成金 1,600

## (目) 2 土地区画整理費

(単位: 千円)

所属名	事業名	決算額	実施内容等
市街地整備課	上平第三特定土地区画整理事業	47,000	・施行面積 38.9ha ・市補助金 47,000
市街地整備課	小泉土地区画整理事業	80,000	・施行面積 108.0ha ・市補助金 80,000
市街地整備課	大谷北部第二土地区画整理事業	91,800	・施行面積 71.3ha ・県への負担金 21,600 ・市補助金 45,500 ・社会資本整備総合交付金事業補助金 24,700 《歳入》 国庫補助金(4/10) 9,800 市債 32,600
市街地整備課	大谷北部第二土地区画整理事業(繰越明許)	19,300	・大谷北部第二社会資本整備総合交付金事業補助金 《歳入》 国庫補助金(4/10) 7,739 市債 11,500
市街地整備課	大谷北部第四土地区画整理事業	328,600	・施行面積 48.7ha ・県への負担金 30,600 ・市補助金 298,000 《歳入》 市債 252,500
市街地整備課	大谷北部第四土地区画整理事業(繰越明許)	52,000	・大谷北部第四社会資本整備総合交付金事業補助金 《歳入》 国庫補助金(4/10) 20,800 市債 31,200

## (目) 3 街路事業費

(単位：千円)

所属名	事業名	決算額	実施内容等
道路課	電線地中化整備事業	44,924	<ul style="list-style-type: none"> <li>市道 1015 号線(春日神社前～鴨川間) 引込管連系管設置等委託</li> <li>電線共同溝整備工事</li> <li>《歳入》</li> <li>国庫補助金(5.5/10) 8,888</li> <li>市債 32,300</li> </ul>
道路課	電線地中化整備事業(繰越明許)	85,200	<ul style="list-style-type: none"> <li>市道 1015 号線(春日神社前～鴨川間) 電線共同溝整備工事</li> <li>《歳入》</li> <li>国庫補助金(5.5/10) 27,500</li> <li>市債 22,500</li> </ul>
道路課	西宮下中妻線整備事業	173	<ul style="list-style-type: none"> <li>西宮下中妻線調査設計等委託</li> </ul>

## (目) 5 都市下水路費

(単位：千円)

所属名	事業名	決算額	実施内容等
河川課	芝川都市下水路整備・管理事業	54,628	<ul style="list-style-type: none"> <li>委託(害虫防除、管理用通路、親水護岸、堆積物撤去、雑草刈払、点検、清掃、塵芥処理、樹木剪定、管理)</li> <li>工事(修繕工、伐採工、掘削工、浚渫工、フェンス)</li> <li>伏越維持管理負担金(さいたま市へ)</li> <li>《歳入》</li> <li>受託事業収入(さいたま市) 6,174</li> <li>受託事業収入(桶川市) 6,860</li> </ul>
河川課	浅間川都市下水路整備・管理事業	23,857	<ul style="list-style-type: none"> <li>委託(雑草刈払、設計)</li> <li>工事(下水路工、付帯工)</li> <li>《歳入》</li> <li>国庫補助金(4/10) 7,000</li> <li>市債 9,400</li> </ul>

## (目) 6 公園費

(単位：千円)

所属名	事業名	決算額	実施内容等
みどり公園課	丸山公園整備事業	18,801	<ul style="list-style-type: none"> <li>公園維持管理等(樋管側トイレ)</li> <li>拡張用地の維持管理(除草)</li> </ul>
みどり公園課	街区公園整備事業	26,179	<ul style="list-style-type: none"> <li>原新町南公園整備工事</li> <li>《歳入》</li> <li>市債 14,300</li> </ul>
みどり公園課	都市公園等管理運営事業	289,531	<ul style="list-style-type: none"> <li>都市公園等管理運営委託(指定管理)等</li> <li>《歳入》</li> <li>使用料 18,835</li> </ul>
みどり公園課	空閑地整備事業	12,381	<ul style="list-style-type: none"> <li>空閑地提供者奨励金</li> <li>空閑地事業維持管理費等補助金</li> </ul>



## (目) 7 市街地整備推進費

(単位：千円)

所属名	事業名	決算額	実施内容等
市街地整備課	市街地整備支援事業	1,166	・交通安全施設整備工事費 《歳入》 国庫補助金(5.5/10) 385

## (目) 9 緑地費

(単位：千円)

所属名	事業名	決算額	実施内容等
みどり公園課	ふるさとの緑の景観地保全事業	2,219	・ふるさとの緑の景観地の維持管理 《歳入》 基金繰入金 2,219
みどり公園課	生産緑地事業	2,254	・生産緑地指定図書等作成委託 ・指定標識看板の設置及び撤去
みどり公園課	ふれあいの森整備事業	33,437	・ふれあいの森保存事業奨励金 全9か所(53,988㎡)の固定資産税及び都市計画税 相当額 ・ふれあいの森(箕の木)整備工事費 《歳入》 基金繰入金 33,437

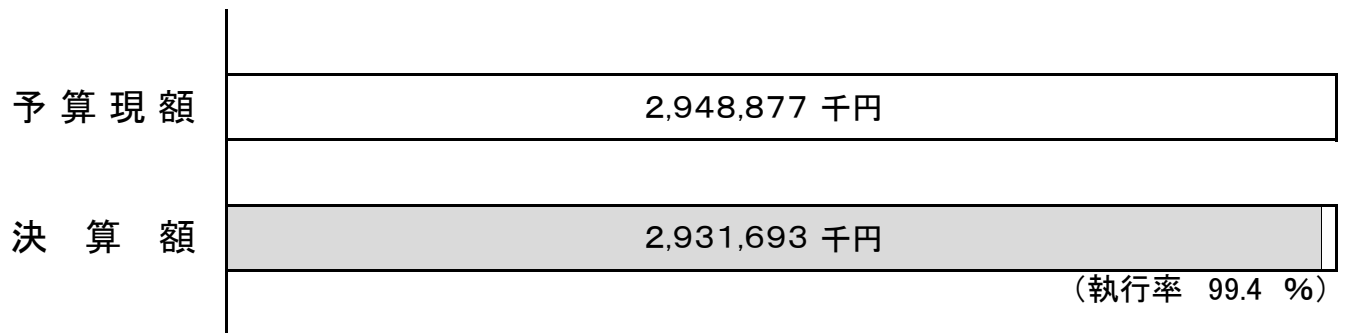
## (目) 10 自然学習館運営費

(単位：千円)

所属名	事業名	決算額	実施内容等
みどり公園課	自然学習館管理運営事業	51,111	・自然学習館管理運営委託(指定管理) ・協力員報酬



## 8 消防費



所管課 | 消防費 …… 消防総務課／予防課／警防課／指令課／管理課

## (款) 8 消防費 (項) 1 消防費

## (目) 1 常備消防費

(単位: 千円)

所属名	事業名	決算額	実施内容等
消防総務課	常備消防運営事業	60,961	<ul style="list-style-type: none"> <li>・消防庁舎設備の維持管理及び消防業務遂行に必要な経常経費</li> <li>電気設備、空調設備、消防用設備等の保守、寝具、電話交換機、本部ファクシミリ等の借上、燃料費、光熱水費等</li> </ul>
予防課	火災予防啓発事業	446	<ul style="list-style-type: none"> <li>・夏休み一日消防士(8/7、8/8) 参加児童数 70 人</li> <li>・自衛消防実務研修会(11/12) 参加者数 43 人</li> <li>・火災予防防火ポスターの印刷製本</li> <li>・住宅用火災警報器設置の推進 《歳入》 手数料 606</li> </ul>
警防課	救急隊員教育訓練事業	2,758	<p>【救急救命士の教育】</p> <ul style="list-style-type: none"> <li>・病院実習</li> <li>・気管挿管実習</li> <li>・ビデオ喉頭鏡実習</li> <li>・循環器研修会、外傷研修会等</li> </ul>
管理課	警防・救助資器材整備事業	7,391	<ul style="list-style-type: none"> <li>・資器材購入 消防用ホース 口径 50 mm×長さ 20m 34 本、口径 65 mm×長さ 10m 6 本、空気呼吸器用ボンベ 11 本、エアータント用空気調整器 2 器等</li> <li>・災害現場や訓練で使用する消耗品の購入 ロープ 長さ 200m 11 巻、ガス測定器部品 4 台分、カラビナ 52 個等</li> <li>・資器材保守点検 空気呼吸器用ボンベ耐圧検査 78 本、空気呼吸器用ボンベ充填 179 本、チルホール 7 台、船外機 4 台等</li> </ul>
管理課	救急資器材整備事業	14,503	<ul style="list-style-type: none"> <li>・資器材購入 ビデオ硬性挿管用喉頭鏡 2 式、セーブマン・ビデオ喉頭鏡対応頭部 1 式等</li> <li>・救急現場で使用する医薬材料、消耗品の購入 除細動パッド 320 組、気道確保用チューブ 295 本、ディスポグローブ 50 双 1,260 箱等</li> <li>・資器材保守点検 心電図患者監視装置 6 台、除細動器 6 台、携帯用人工呼吸器 6 台、酸素ボンベ耐圧検査 27 本等</li> </ul>

## (目) 2 非常備消防費

(単位：千円)

所属名	事業名	決算額	実施内容等
消防総務課	消防団運営事業	22,768	<ul style="list-style-type: none"> <li>・地域防災の中核をなしている消防団の運営費</li> <li>消防団員報酬 144 人</li> <li>制服、活動服の購入</li> <li>消防団員災害補償組合負担金</li> <li>消防団員退職報償基金負担金</li> <li>消防団運営交付金</li> <li>燃料費、光熱水費等</li> </ul>

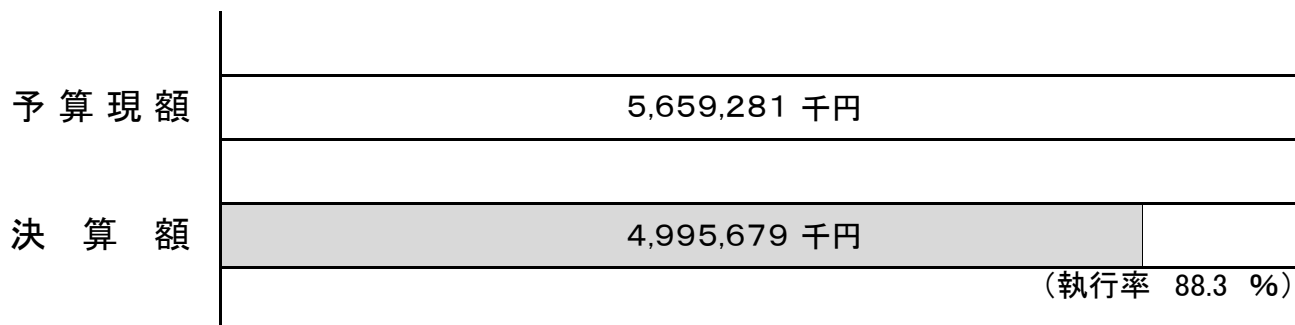
## (目) 3 消防施設費

(単位：千円)

所属名	事業名	決算額	実施内容等
警防課	消防車両整備事業	95,732	<p>【車両更新】</p> <ul style="list-style-type: none"> <li>・水槽付消防ポンプ自動車、高規格救急自動車の更新</li> </ul> <p>【車両借上げ】</p> <ul style="list-style-type: none"> <li>・車両 10 台 本部総務車・連絡車、査察指導車、警防車、指令車、物資輸送車、西消防署・原市分署・上平分署・大谷分署各連絡車</li> </ul> <p>【車両維持管理】</p> <ul style="list-style-type: none"> <li>・法定定期点検費及び修繕費等</li> </ul> <p>《歳入》</p> <ul style="list-style-type: none"> <li>国庫補助金(1/2) 15,354</li> <li>市債 38,900</li> </ul>
警防課	消防水利整備事業	22,711	<p>【消火栓設置】</p> <ul style="list-style-type: none"> <li>・水道事業に合わせて消火栓を設置 18 基</li> </ul> <p>【消火栓補修】</p> <ul style="list-style-type: none"> <li>・老朽化した消火栓の交換をはじめ、腐食部品の補修等 55 基</li> </ul> <p>【防火水槽改修工事】</p> <ul style="list-style-type: none"> <li>・防草シート設置</li> </ul> <p>【防火水槽土地借り上げ】</p> <ul style="list-style-type: none"> <li>・私有地に設置された公設防火水槽の土地借り上げ 80 か所</li> </ul>
指令課	消防救急無線デジタル化事業	473,796	<ul style="list-style-type: none"> <li>・消防救急無線デジタル化整備</li> <li>工事請負費、備品購入費</li> </ul> <p>(伊奈町と共同整備)</p> <p>《歳入》</p> <ul style="list-style-type: none"> <li>受託事業収入(伊奈町 27/100) 127,925</li> <li>市債 318,100</li> </ul>
指令課	指令施設管理事業	69,203	<ul style="list-style-type: none"> <li>・伊奈町との高機能消防指令システムの共同運用を実施</li> <li>消防緊急通信指令システム借上料(保守費含む)、通信運搬費、町丁名変更によるシステム改修委託料、無線局登録点検委託料、トナー等消耗品費</li> </ul> <p>《歳入》</p> <ul style="list-style-type: none"> <li>負担金(伊奈町 27/100) 19,398</li> </ul>



## 9 教育費



所管課	教育総務費 …… 教育総務課／学務課／指導課／教育センター
	小学校費 …… 教育総務課／学務課
	中学校費 …… 教育総務課／学務課
	幼稚園費 …… 教育総務課／学校保健課
	社会教育費 …… 生涯学習課／図書館
	保健体育費 …… スポーツ振興課／学校保健課
	中学校給食共同調理場

## (款) 9 教育費 (項) 1 教育総務費

## (目) 2 事務局費

(単位: 千円)

所属名	事業名	決算額	実施内容等
教育総務課	入学準備金・奨学金貸付事業	5,922	<p><b>【入学準備金貸付】</b>            [貸付内容]            ・高校(公立)200千円×3人            ・高校(私立)300千円×3人            ・専門学校500千円×1人            ・大学(私立)500千円×4人</p> <p><b>【奨学金貸付】</b>            [貸付内容]            ・平成23年度貸付決定者            大学20千円×2人×12か月            ・平成24年度貸付決定者            大学20千円×1人×12か月            ・平成25年度貸付決定者            高校10千円×1人×12か月            専門学校20千円×1人×12か月            大学20千円×1人×12か月            ・平成26年度貸付決定者            高校10千円×1人×12か月            専門学校20千円×1人×12か月            大学20千円×1人×12か月</p> <p><b>【手数料】</b>            ・償還口座振替手数料            《歳入》            入学準備金返還金 3,158            奨学金返還金 3,132</p>

## (目) 3 教育指導費

(単位: 千円)

所属名	事業名	決算額	実施内容等
学務課	さわやかスクールサポート事業(学級支援)	100,041	<p><b>【アッピースマイルサポーター】</b>            ・小学校57人            ・中学校17人            ・平方幼稚園1人</p> <p><b>【アッピースマイル教員】</b>            ・中学校9人(上尾中学校ほか6校)</p>
指導課	さわやかスクールサポート事業(学校図書館支援)	18,472	<p><b>【アッピースマイル学校図書館支援員】</b>            ・小学校22人(各学校1人)            ・中学校3人(担当校4校×2人、担当校3校×1人)</p>
指導課	中学生海外派遣研修事業	10,118	<p>・オーストラリア クイーンズランド州ロッキンガム市            期間: 11日間(うちホームステイ8日間)            市立中学生22人、引率者5人            《歳入》            中学校海外派遣保護者負担金 1,325</p>



(単位：千円)

所属名	事業名	決算額	実施内容等
指導課	小中学校ALT配置事業	73,789	・小中学校全校にALTを配置 小学校16人(担当校1校×10人、担当校2校×6人) 中学校11人(各学校1人)
指導課	いじめ根絶対策事業(防止事業)	6,426	・Q-U調査(小学3年生以上の児童生徒対象) ・CAP研修会(全教職員を対象にいじめへの指導力を高める研修) ・なかよく楽しい学校生活を送るための標語ポスター作成

## (目) 4 教育センター運営費

(単位：千円)

所属名	事業名	決算額	実施内容等
教育センター	さわやか相談室運営事業	19,865	・さわやか相談室相談員を全中学校に配置し、生徒、保護者、教職員等の様々な相談に応じ、特に不登校生徒の相談、学習支援を実施 《歳入》 県補助金(6/10) 10,304
教育センター	不登校児童生徒の学校適応指導事業	4,643	・学校適応指導教室指導員3人 ・かもめ、けやき、ステップルーム ・不登校児童生徒の自立と学校生活への適応を図り、学校復帰を目指し、様々な指導、支援を実施 入級状況11人 学校復帰100%
教育センター	教育相談事業	14,409	・教育相談員4人、教育心理専門員3人 ・幼児児童生徒及び保護者等の教育に関する問題、発達に関する問題等の相談及び各種知能検査、発達検査を実施 ・相談状況(不登校3,591件、性格・行動1,213件、学習・発達922件、家庭・生活ほか757件 計6,483件)
教育センター	いじめ根絶対策事業(相談事業)	509	・スクールソーシャルワーカー(週1日) ・カード(子ども・いじめホットライン)配布 ・電話架設、回線及びダイヤル通話設置

## (款) 9 教育費 (項) 2 小学校費

## (目) 1 学校管理費

(単位：千円)

所属名	事業名	決算額	実施内容等
教育総務課	小学校管理運営事業	593,583	・小学校22校施設維持営繕工事 ・今泉小学校校舎屋上防水改修工事 ・瓦葺小学校公共下水道接続工事 ・平方東小学校消防設備改修工事 ・大谷小学校軽量鉄骨校舎借上 ・小学校エアコン借上 《歳入》 使用料215 市債30,700

(単位：千円)

所属名	事業名	決算額	実施内容等
教育総務課	小学校コンピュータ整備事業	99,217	・小学校校務用及び教育用コンピュータの保守、整備(校務用パソコン 651 台、教育用パソコン 970 台)
教育総務課	緑のカーテン整備事業	572	・東小学校南校舎の前に緑のカーテン用の散水設備を設置 《歳入》 緑の募金緑化事業交付金 500
学務課	小学校特別支援学級設置事業	35,237	・開設整備校 大谷小学校ほか 6 校

## (目) 2 教育振興費

(単位：千円)

所属名	事業名	決算額	実施内容等
教育総務課	小学校図書整備事業	16,254	・学校図書館図書の整備 ・学校図書館図書標準 H26 充足率 93.4%(H26 末現有冊数 202,475 冊/H26 標準冊数 216,880 冊)
教育総務課	小学校教育教材整備事業	19,052	・学習教材、教具の整備 《歳入》 国庫補助金(1/2) 1,464
学務課	小学校就学援助費補助事業	20,790	・補助対象児童 1,049 人 《歳入》 国庫補助金(1/2) 123 県補助金(10/10) 101

## (目) 3 学校建設費

(単位：千円)

所属名	事業名	決算額	実施内容等
教育総務課	小学校校舎改築事業	3,358	【中央小学校改築事業】 ・校舎改築家屋事後調査委託 ・家屋補償費

## (款) 9 教育費 (項) 3 中学校費

## (目) 1 学校管理費

(単位：千円)

所属名	事業名	決算額	実施内容等
教育総務課	中学校管理運営事業	316,045	・中学校 11 校施設維持営繕工事 ・大石南中学校受水槽改修工事 ・西中学校プール槽及びプールサイド改修工事 ・上尾中学校屋内消火栓設備改修工事 ・中学校エアコン借上 《歳入》 使用料 141 市債 19,400
教育総務課	中学校コンピュータ整備事業	46,393	・中学校校務用及び教育用コンピュータの保守、整備(校務用パソコン 399 台、教育用パソコン 484 台)

## (目) 2 教育振興費

(単位：千円)

所属名	事業名	決算額	実施内容等
教育総務課	中学校図書整備事業	11,901	・学校図書館図書の整備 ・学校図書館図書標準 H26 充足率 81.4%(H26 末現有冊数 116,928 冊/H26 標準冊数 143,600 冊)
教育総務課	中学校教育教材整備事業	12,926	・学習教材、教具の整備 《歳入》 国庫補助金(1/2) 1,286
学務課	中学校就学援助費補助事業	31,608	・補助対象生徒 678 人 《歳入》 国庫補助金(1/2) 374 県補助金(10/10) 68

## (目) 3 学校建設費

(単位：千円)

所属名	事業名	決算額	実施内容等
教育総務課	中学校校舎改築事業	242,710	【上尾中学校校舎改築事業】 ・上尾中学校南校舎解体工事 ・上尾中学校南校舎改築工事 ・上尾中学校プール・格技場改築工事 ・上尾中学校軽量鉄骨校舎借上 《歳入》 国庫負担金(1/2) 18,283 市債 135,300
教育総務課	中学校校舎改築事業(通次繰越)	583,254	【上尾中学校校舎改築事業】 ・上尾中学校南校舎解体工事 ・上尾中学校南校舎改築工事(建築工事) ・上尾中学校プール・格技場改築工事 《歳入》 国庫補助金(1/2、1/3) 105,924 市債 382,100

## (款) 9 教育費 (項) 4 幼稚園費

## (目) 1 幼稚園費

(単位：千円)

所属名	事業名	決算額	実施内容等
教育総務課	幼稚園管理運営事業	3,482	・平方幼稚園施設維持営繕工事等 《歳入》 使用料 3,985

## (款) 9 教育費 (項) 5 社会教育費

## (目) 1 社会教育総務費

(単位：千円)

所属名	事業名	決算額	実施内容等
生涯学習課	人権教育推進事業	1,073	・人権標語・作文コンクールの実施 ・人権標語表の作成 A2 版 400 枚 ・人権啓発用品作成(標語入りシャープペン 850 本)

(単位：千円)

所属名	事業名	決算額	実施内容等
生涯学習課	成人式事業	1,133	<ul style="list-style-type: none"> <li>平成27年成人式</li> <li>開催日 平成27年1月11日</li> <li>場所 上尾市文化センター大ホール</li> <li>出席者数 1,785人(77.9%)</li> </ul>
生涯学習課	学校施設開放(生涯学習)事業	1,985	<ul style="list-style-type: none"> <li>平方東小学校、芝川小学校、富士見小学校の特別教室の一部を開放</li> <li>利用者数 9,350人</li> <li>利用件数 896件</li> </ul>
生涯学習課	美術展覧会事業	1,210	<ul style="list-style-type: none"> <li>第46回上尾市美術展覧会</li> <li>開催日 平成26年10月21日～26日</li> <li>場所 コミュニティセンター、市民ギャラリー</li> <li>出品点数 日本画 38点、洋画 197点、立体造形 9点、工芸 30点、書 141点、写真 84点</li> <li>入場者数 2,430人</li> <li>《歳入》</li> <li>基金繰入金 1,210</li> </ul>
生涯学習課	大学等との連携による生涯学習推進事業	278	<ul style="list-style-type: none"> <li>【聖学院大学公開講座】</li> <li>・上尾市、さいたま市、聖学院大学の共催で4講座実施</li> <li>・開催日 5/10～7/12 毎週土曜日 全10回</li> <li>・参加者数 262人</li> <li>【子ども大学あげお・いな・おけがわ】</li> <li>・上尾市、桶川市、伊奈町、聖学院大学、日本薬科大学で実行委員会を作り2市1町の小学4～6年生を対象に実施</li> <li>・開催日 6/14、6/21、7/5、9/13、10/4 全5回</li> <li>・参加者数 64人</li> <li>【あげお子ども大学】</li> <li>・上尾市、聖学院大学、埼玉大学、芝浦工業大学と協働で市内の小学5～6年生を対象に実施</li> <li>・開催日 2/14、2/22、2/28 全3回</li> <li>・参加者数 30人</li> </ul>
生涯学習課	音楽家芸術活動支援事業	371	<ul style="list-style-type: none"> <li>・上尾市ゆかりの音楽家による「あげおクラシックコンサート」の開催</li> <li>開催日 平成26年12月23日(祝)</li> <li>場所 上尾市コミュニティセンター</li> <li>来場者 326人</li> <li>・「あげおクラシックコンサート」アウトリーチコンサート</li> <li>開催日 平成27年2月17日(火)</li> <li>場所 上尾市立大谷小学校体育館</li> <li>対象児童数 約880人</li> <li>《歳入》</li> <li>基金繰入金 371</li> </ul>

(単位：千円)

所属名	事業名	決算額	実施内容等
生涯学習課	日本の伝統と文化の学習推進事業	152	<ul style="list-style-type: none"> <li>・1回目「小笠原流礼法入門」 開催日 平成26年12月13日、20日 参加者数 34人</li> <li>・2回目「歌舞伎の世界へようこそ～埼玉の伝統芸能『小鹿野歌舞伎』の魅力に迫る～」 開催日 平成27年1月24日、31日 参加者数 30人</li> <li>・3回目「平安時代のアニメーション“絵巻物”をひも解く～国宝『伴大納言絵巻』に隠された謎～」 開催日 平成27年2月28日、3月7日 参加者数 30人</li> </ul>

## (目) 2 公民館費

(単位：千円)

所属名	事業名	決算額	実施内容等
生涯学習課	公民館講座事業	3,360	<ul style="list-style-type: none"> <li>・公民館で公民館祭り、伝統文化や歴史、健康・スポーツ、芸術などの各種講座を実施 上尾公民館 19事業 2,790人 上平公民館 21事業 3,607人 平方公民館 23事業 1,982人 原市公民館 24事業 2,766人 大石公民館 25事業 4,875人 大谷公民館 29事業 3,006人</li> </ul>

## (目) 3 図書館費

(単位：千円)

所属名	事業名	決算額	実施内容等
図書館	図書館運営事業	156,020	<ul style="list-style-type: none"> <li>・図書館業務運営委託</li> <li>・図書館資料巡回配送委託</li> <li>・図書館システム機器借上</li> </ul>
図書館	図書館施設管理事業(繰越明許)	3,240	<ul style="list-style-type: none"> <li>・図書館本館耐震二次診断(11月)《歳入》 国庫補助金(1/3) 1,117</li> </ul>
図書館	図書館資料整備事業	36,703	<ul style="list-style-type: none"> <li>・図書館資料購入 図書 18,829冊、雑誌 3,532冊、新聞 12紙、AV資料 912点</li> </ul>
図書館	視聴覚ライブラリー事業	3,569	<ul style="list-style-type: none"> <li>・購入 DVD 4本</li> <li>・教材・用具利用状況 16ミリ映写機 4回、ビデオデッキ 2回、プロジェクター 59回、スクリーン 49回、暗幕 30回、16ミリフィルム 16本、ビデオテープ/団体用 76本、DVD/団体用 45本</li> </ul>
図書館	(仮)中央図書館整備事業	3,903	<ul style="list-style-type: none"> <li>・(仮)中央図書館建設懇話会 5回</li> <li>・(仮)中央図書館用地測量</li> </ul>

◇図書館利用状況等

	購入冊数			蔵書状況 (平成27年3月31日現在)			利用状況		
	一般書	児童書	計	一般書	児童書	計	開館日	利用者数	貸出資料 点数
図書館本館	9,209	1,704	10,913	251,939	77,310	329,249	302	220,875	693,934
上尾駅前分館	1,117	116	1,233	20,903	2,504	23,407	302	56,755	137,264
大石分館	1,327	398	1,725	29,070	17,086	46,156	302	54,022	210,177
瓦葺分館	849	280	1,129	16,211	11,604	27,815	302	28,892	88,685
平方分館	672	178	850	20,096	15,676	35,772	302	10,539	29,856
たちばな分館	688	193	881	22,343	9,868	32,211	302	10,317	37,342
上平公民館図書室	513	180	693	10,837	13,534	24,371	300	15,313	55,032
原市公民館図書室	480	167	647	11,971	10,633	22,604	300	12,013	36,516
大谷公民館図書室	567	191	758	17,276	10,898	28,174	300	14,733	45,945
合計	15,422	3,407	18,829	400,646	169,113	569,759	-	423,459	1,334,751

※子どもの読書活動支援センターの蔵書は本館に含まれる。

(目) 4 子どもの読書活動推進費

(単位：千円)

所属名	事業名	決算額	実施内容等
図書館	子どもの読書活動支援センター運営事業	5,288	・出張おはなし会 32回 ・外部講師による講座・おはなし会 13回
図書館	ブックスタート事業	1,759	・4か月児健康診査受診の赤ちゃんに計24回、1,770人に絵本2冊、絵本リスト、図書袋を贈呈 《歳入》 県補助金(1/2) 850
図書館	セカンドブックスタート事業	7,913	・市内全小学校児童に読書パスポートを配布 12,264冊 《歳入》 県補助金(1/2) 3,950

(目) 5 集会所運営費

(単位：千円)

所属名	事業名	決算額	実施内容等
生涯学習課	人権教育集会所運営事業	1,585	・原市集会所 19教室 参加者数 297人 ・畔吉集会所 14教室 参加者数 260人 ・はらいち集会所展示・発表会 来場者数 600人 ・畔吉集会所まつり 来場者数 550人 ・人権問題指導者研修会 参加者数 449人

## (目) 6 文化財保護費

(単位：千円)

所属名	事業名	決算額	実施内容等
生涯学習課	文化財調査・保存事業	4,522	<ul style="list-style-type: none"> <li>・文化財調査(神社)</li> <li>・文化財ガイド&amp;マップ印刷製本</li> <li>・説明板・標柱の改修</li> <li>・馬蹄寺のモクコク害虫駆除</li> <li>・文化財収蔵庫、資料室害虫駆除</li> <li>・小塚浅間塚石祠位置ずれ復旧・石柱基礎改修補助事業</li> <li>・指定文化財維持交付金交付</li> <li>・文化財収蔵庫No2の解体工事</li> </ul>
生涯学習課	埋蔵文化財調査事業	4,824	<ul style="list-style-type: none"> <li>・試掘調査 61件</li> <li>・発掘調査 2件</li> <li>・遺物整理 3件</li> <li>・調査報告書刊行 1件</li> </ul> 《歳入》 国庫補助金(1/2) 750 県補助金(1/4) 375
生涯学習課	文化財保護啓発事業	67	<ul style="list-style-type: none"> <li>・あげお歴史セミナー 第1回(6/17・24) テーマ「古代鏡の世界」 第2回(11/19・26) テーマ「上尾の代参講」 第3回(3/8) テーマ「平方上宿の祇園祭－平方のどろいんきょー」</li> <li>・民具で知る昔の歴史展(8/1～6)</li> <li>・上尾の文化財展 「上尾の昔－あそび・くらし展－冬の日」(10/9～21)</li> <li>・出前講座、総合的学習、教職員研修など(4件)</li> </ul>

## (目) 7 市史編さん費

(単位：千円)

所属名	事業名	決算額	実施内容等
生涯学習課	歴史資料調査事業	2,512	<ul style="list-style-type: none"> <li>・「八枝神社文書目録」の発行</li> <li>・16ミリフィルムデジタル化</li> <li>・歴史的価値のある公文書の収集</li> </ul>

## (款) 9 教育費 (項) 6 保健体育費

## (目) 1 保健体育総務費

(単位: 千円)

所属名	事業名	決算額	実施内容等
学校保健課	学校健康診断及び健康管理事業	84,643	<b>【児童ぎょう虫卵検査】</b> ・幼稚園児全員(1回) 52人 ・小学生全員(1回) 12,124人 <b>【児童・生徒尿検査】</b> ・幼稚園児全員(1回) 53人 ・小学生全員(1回) 12,115人 ・中学生全員(1回) 12,253人 <b>【児童・生徒心臓検診】</b> ・小学1年生 2,006人 ・中学1年生 2,020人 <b>【貧血検査】</b> ・中学2年生全員 1,759人
学校保健課	児童生徒安全推進事業	23,025	・日本スポーツ振興センター負担金 園児、児童、生徒 18,532人 ・全国市長会学校災害賠償補償保険 園児、児童、生徒 18,681人 ・防犯ブザー 2,080個 《歳入》 県補助金(1/2) 381
学校保健課	学校安全パトロールカー事業	3,350	・中学校区にパトロールカーを配備 11台 ・パトロール 1台平均 16.1回/月
学校保健課	通学路安全対策事業	5,124	・通学路の安全対策を実施 8か所 《歳入》 国庫補助金(5.5/10) 2,156

## (目) 2 学校給食費

(単位: 千円)

所属名	事業名	決算額	実施内容等
学校保健課	準要保護児童生徒給食費援助事業	83,068	・小学校認定者数 1,036人 ・中学校認定者数 662人 《歳入》 県補助金(10/10) 369

## (目) 3 共同調理場運営費

(単位: 千円)

所属名	事業名	決算額	実施内容等
中学校給食共同調理場	調理業務委託事業	203,040	・給食数 6,800食/日 ・給食実施回数 190回/年

## (目) 4 社会体育費

(単位: 千円)

所属名	事業名	決算額	実施内容等
スポーツ振興課	スポーツ大会・教室等開催事業	18,975	・市民体育祭 約 10,000人参加 ・上尾シティマラソン 9,179人参加 ・市民駅伝競走大会 2,669人(368チーム)参加 《歳入》 講習等実費徴収金 4



(単位：千円)

所属名	事業名	決算額	実施内容等
スポーツ振興課	学校施設開放(スポーツ振興)事業	4,951	<ul style="list-style-type: none"> <li>・開放日 平日夜間(体育館)、土、日、祝日</li> <li>・開放施設 校庭及び体育館 33校</li> <li>・登録団体数 553 団体</li> <li>・利用者数 371,174 人</li> </ul> 《歳入》 使用料 36
スポーツ振興課	子どもの体力向上地域連携事業	478	<ul style="list-style-type: none"> <li>・小学生ドッジボール大会 1,230 人参加</li> <li>・バレーボール教室 149 人参加</li> <li>・なわとび大会 延べ1,919 人参加</li> <li>・げんきチャレンジ 児童 20 人、保護者 10 人参加</li> </ul>
スポーツ振興課	日本スポーツマスターズ 2014 埼玉大会開催事業	645	<ul style="list-style-type: none"> <li>・横断幕等作成 313</li> <li>・会場設営等委託 332</li> </ul>

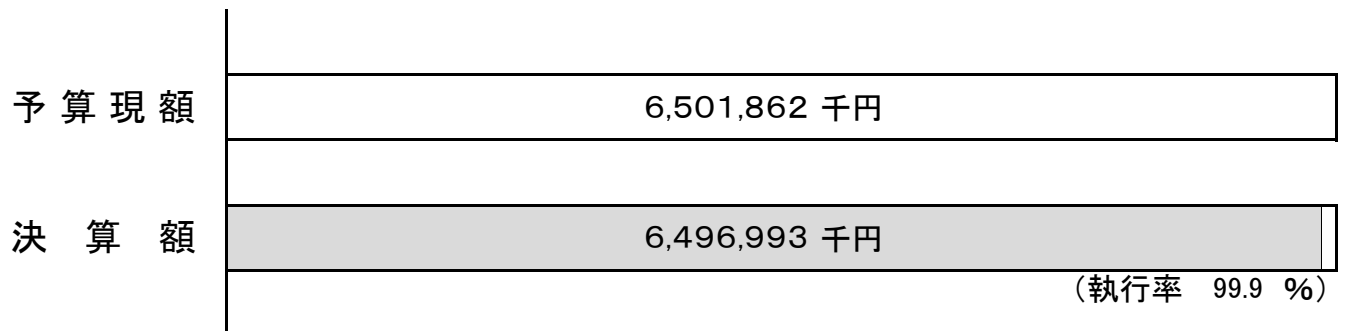
## (目) 5 スポーツ施設費

(単位：千円)

所属名	事業名	決算額	実施内容等
スポーツ振興課	屋外スポーツ施設管理運営事業	19,759	<ul style="list-style-type: none"> <li>・グラウンド整備・清掃・除草等維持管理業務委託</li> </ul> 《歳入》 使用料 1,052 (平方スポーツ広場 712、平方野球場 124、平塚サッカー場 216)
スポーツ振興課	市民体育館管理運営事業	68,011	<ul style="list-style-type: none"> <li>・管理運営委託(指定管理) 59,209</li> <li>・バスケットゴール購入 8,802</li> </ul> 《歳入》 スポーツ振興くじ助成金 4,800



## 10 公債費



所管課 | 公債費 …… 財政課／人権男女共同参画課

## (款) 10 公債費 (項) 1 公債費

(目) 1 元金 2 利子

所属名

財政課

市債現在高及び償還額等の状況

目的別

(単位：円)

区 分	平成25年度 末現在高 A	平成26年度 発行額 B	平成26年度償還額		平成26年度 末現在高 A+B-C
			元 金 C	利 子	
1 総務債	2,317,444,251	85,000,000	323,372,312	27,365,353	2,079,071,939
2 民生債	449,087,047	42,800,000	109,023,599	8,521,498	382,863,448
3 衛生債	2,923,298,883	0	438,736,563	23,233,975	2,484,562,320
4 農林水産業債	9,590,000	0	2,810,000	71,460	6,780,000
5 商工債	1,629,053,629	0	161,498,692	16,456,547	1,467,554,937
6 土木債	12,346,592,975	423,400,000	1,692,621,205	183,031,309	11,077,371,770
7 消防債	1,193,388,435	357,000,000	292,116,010	13,229,008	1,258,272,425
8 教育債	7,595,902,189	567,500,000	772,814,224	77,035,463	7,390,587,965
9 その他	32,320,303,970	3,733,100,000	2,032,293,627	322,628,611	34,021,110,343
減税補てん債	2,550,830,866	0	554,273,138	32,872,421	1,996,557,728
臨時税収補てん債	231,688,216	0	64,396,248	4,744,898	167,291,968
臨時財政対策債	26,184,244,888	3,141,200,000	1,220,444,241	258,068,783	28,105,000,647
減収補てん債	564,740,000	0	43,180,000	8,649,892	521,560,000
退職手当債	900,000,000	0	150,000,000	8,177,473	750,000,000
土地開発公社健全化債	1,888,800,000	591,900,000	0	10,115,144	2,480,700,000
合 計	60,784,661,379	5,208,800,000	5,825,286,232	671,573,224	60,168,175,147

借入先別

(単位：円)

区 分	平成25年度 末現在高 A	平成26年度 発行額 B	平成26年度償還額		平成26年度 末現在高 A+B-C
			元 金 C	利 子	
1 財務省	27,735,513,851	2,413,800,000	2,416,389,132	312,474,368	27,732,924,719
2 地方公共団体金融機構	9,637,841,657	1,123,900,000	564,035,842	96,055,910	10,197,705,815
3 埼玉りそな銀行	9,393,126,590	191,500,000	1,118,174,682	140,178,245	8,466,451,908
4 埼玉県振興資金	5,021,465,000	659,400,000	349,610,000	29,741,287	5,331,255,000
5 郵貯・簡保管理機構	3,240,336,903	0	537,966,450	46,210,854	2,702,370,453
6 市町村振興協会	1,931,381,378	255,000,000	199,656,126	17,047,876	1,986,725,252
7 あだち野農業協同組合	2,104,744,000	0	251,818,000	16,599,104	1,852,926,000
8 青木信用金庫	847,380,000	0	144,660,000	5,841,315	702,720,000
9 川口信用金庫	220,640,000	537,300,000	103,520,000	1,232,434	654,420,000
10 かんぽ生命保険	315,380,000	0	17,520,000	3,766,354	297,860,000
11 埼玉縣信用金庫	193,720,000	0	67,460,000	1,530,403	126,260,000
12 市有物件災害共済会	69,132,000	27,900,000	27,376,000	231,696	69,656,000
13 武蔵野銀行	46,100,000	0	9,200,000	543,198	36,900,000
14 国の予算貸付	10,000,000	0	0	0	10,000,000
15 大光銀行	17,900,000	0	17,900,000	120,180	0
合 計	60,784,661,379	5,208,800,000	5,825,286,232	671,573,224	60,168,175,147

## 1. 総務債

借入年度	事業名称	借入金額 (千円)	利率 (%)	未償還元金 (円)	元金 (円)	利子 (円)	借入先名称	償還期限 (平成)
平5	同和对策住宅新築資金貸付事業	5,100	4.300	1,313,058	294,809	66,003	日本郵政公社(借保資金)	31年3月
平11	児童館建設事業	883,000	1.430	456,560,000	30,460,000	6,855,789	埼玉りそな銀行	42年3月
平11	自転車駐車場整備事業	705,900	1.430	364,860,000	24,360,000	5,478,997	埼玉りそな銀行	42年3月
平16	(仮)西側児童館整備事業	451,900	1.500	279,605,412	25,730,603	4,483,911	財務省(財政融資資金)	37年3月
平16	(仮)西側児童館整備事業(地域再生)	113,000	1.400	0	12,555,552	131,957	埼玉りそな銀行	27年3月
平16	地域イントラネット整備事業	86,000	1.200	35,880,000	7,160,000	495,000	市町村振興協会	32年3月
平17	(仮)西側児童館整備事業	152,700	2.000	70,678,525	10,980,847	1,578,555	財務省(財政融資資金)	33年3月
平17	文化センター改修事業	8,000	2.050	800,000	900,000	30,249	埼玉りそな銀行	28年3月
平17	(仮)西側児童館整備事業(地域再生)	33,500	1.450	3,654,544	3,730,682	93,598	青木信用金庫	28年3月
平17	庁舎拡張用地買収事業	350,000	0.500	105,000,000	35,000,000	700,000	埼玉県振興資金	30年2月
平18	児童館こどもの城整備事業	300,500	1.700	159,141,691	21,233,904	2,976,522	財務省(財政融資資金)	34年3月
平18	文化センター改修事業	63,100	1.820	13,960,000	7,020,000	349,982	埼玉りそな銀行	29年3月
平18	児童館こどもの城整備事業	75,200	1.600	16,680,000	8,360,000	367,290	川口信用金庫	29年3月
平18	(仮)西側児童館整備事業(地域再生)	23,500	1.600	5,162,296	2,619,672	114,061	川口信用金庫	29年3月
平18	中央小学児童保育所整備事業	18,000	1.100	7,200,000	1,800,000	99,000	埼玉県振興資金	32年2月
平18	児童館こどもの城整備事業	70,400	1.100	28,160,000	7,040,000	387,200	埼玉県振興資金	32年2月
平19	文書倉庫整備事業	48,100	0.800	24,050,000	4,810,000	230,880	埼玉県振興資金	32年2月
平21	文化センター吊り物改修事業	74,600	1.480	53,280,000	10,660,000	906,977	埼玉りそな銀行	32年3月
平21	イコス上尾駐車場用地購入事業	58,100	1.480	41,500,000	8,300,000	706,413	埼玉りそな銀行	32年3月
平21	低公害車購入事業	5,000	0.460	0	1,250,000	4,316	青木信用金庫	27年3月
平22	庁舎建設事業(借換債)	448,600	0.400	89,720,000	89,720,000	628,285	川口信用金庫	28年3月
平22	富士見小学児童保育所整備事業	4,000	0.828	2,666,806	444,398	24,844	あだち野農業協同組合	33年3月
平22	上尾小学児童保育所整備事業	21,100	0.500	16,880,000	2,110,000	94,950	埼玉県振興資金	35年2月
平23	東小学児童保育所整備事業	22,900	0.460	17,802,904	2,548,548	90,693	埼玉りそな銀行	34年3月
平23	富士見小学児童保育所整備事業	10,600	0.500	9,540,000	1,060,000	53,000	埼玉県振興資金	36年2月
平24	鴨川学童保育所整備事業	18,300	0.400	16,299,015	2,000,985	71,201	地方公共団体金融機構	35年3月
平24	埼玉新都市交通駅舎等施設整備事業	11,000	0.495	9,777,688	1,222,312	52,941	青木信用金庫	35年3月
平25	上平小学児童保育所整備事業	35,800	0.175	35,800,000	0	52,866	あだち野農業協同組合	36年3月
平25	瓦葺小学児童保育所整備事業	27,000	0.175	27,000,000	0	39,871	あだち野農業協同組合	36年3月
平25	庁舎空調設備改修事業	40,200	0.200	40,200,000	0	79,524	市町村振興協会	36年3月
平25	埼玉新都市交通駅舎等施設整備事業	60,900	0.200	60,900,000	0	120,478	市町村振興協会	36年3月
平26	市庁舎第三別館大規模改造(耐震補強)事業	3,500	0.175	3,500,000	0	0	川口信用金庫	32年3月
平26	庁舎非常用電源改修事業	12,600	0.175	12,600,000	0	0	川口信用金庫	32年3月
平26	コミュニティセンター非常用電源改修事業	13,200	0.175	13,200,000	0	0	川口信用金庫	32年3月
平26	埼玉新都市交通駅舎等施設整備事業	19,000	0.100	19,000,000	0	0	市町村振興協会	37年3月
平26	埼玉新都市交通駅舎等施設整備事業	36,700	0.300	36,700,000	0	0	埼玉県振興資金	39年2月
	合 計	4,311,000		2,079,071,939	323,372,312	27,365,353		

## 2. 民生債

借入年度	事業名称	借入金額 (千円)	利率 (%)	未償還元金 (円)	元金 (円)	利子 (円)	借入先名称	償還期限 (平成)
平7	厚生福祉施設整備事業(恵和園)	165,700	3.400	12,592,192	12,174,733	739,461	財務省(旧運用部年金)	28年3月
平8	恵和園建設事業(臨時公共)	804,700	2.700	114,780,567	55,122,393	4,217,799	財務省(旧運用部郵貯)	29年3月
平10	かわらぶき保育所建替事業	9,300	2.000	2,479,232	589,581	58,443	財務省(旧運用部郵貯)	31年3月
平10	かわらぶき保育所建替事業	36,800	2.000	9,810,299	2,332,963	231,259	財務省(旧運用部年金)	31年3月
平11	かわらぶき保育所建替事業	158,700	2.100	52,656,424	9,887,214	1,261,780	財務省(旧運用部年金)	32年3月
平13	柏座保育所建替事業	97,000	1.700	43,344,734	5,783,387	810,703	日本郵政公社(借保資金)	34年3月
平16	シルバー人材センター-東部事務所整備事業(地域再生)	44,400	1.400	0	4,933,328	51,853	埼玉りそな銀行	27年3月
平16	シルバー人材センター-東整備事業	165,200	1.200	68,880,000	13,760,000	950,400	市町村振興協会	32年3月
平22	障害者通所施設整備事業	44,400	0.500	35,520,000	4,440,000	199,800	埼玉県振興資金	35年2月
平26	(仮)原市保育所複合施設整備事業	38,400	0.220	38,400,000	0	0	埼玉りそな銀行	37年3月
平26	あたご保育所耐震補強事業	4,400	0.175	4,400,000	0	0	川口信用金庫	32年3月
	合 計	1,569,000		382,863,448	109,023,599	8,521,498		

## 3. 衛生債

借入年度	事業名称	借入金額 (千円)	利率 (%)	未償還元金 (円)	元金 (円)	利子 (円)	借入先名称	償還期限 (平成)
平12	斎場進入道路整備事業	488,300	1.400	207,656,994	32,950,784	3,253,584	地方公共団体金融機構	33年3月
平13	斎場進入道路整備事業(繰越分)	108,200	1.900	54,318,362	7,189,314	1,134,658	地方公共団体金融機構	34年3月
平13	斎場整備事業	1,593,000	1.550	265,000,000	132,800,000	1,714,047	埼玉りそな銀行	29年3月
平13	健康プラザ整備事業	786,600	1.550	379,620,000	54,240,000	3,404,730	埼玉りそな銀行	34年3月
平14	斎場整備事業	792,900	1.200	243,134,649	67,617,445	3,526,779	日本郵政公社(借保資金)	30年9月
平15	斎場進入道路整備事業	45,100	1.400	15,879,629	3,833,364	262,612	日本郵政公社(郵貯資金)	31年3月
平15	斎場整備事業	625,600	1.450	208,000,000	52,200,000	667,401	埼玉りそな銀行	31年3月
平20	(仮)瓦葺コミュニティ施設整備事業(その1)	300,000	1.188	192,900,000	21,420,000	2,482,677	あだち野農業協同組合	36年3月
平20	(仮)瓦葺コミュニティ施設整備事業(その2)	209,800	1.188	134,900,000	14,980,000	1,736,205	あだち野農業協同組合	36年3月
平22	(仮)東保健センター整備事業	197,100	1.200	131,400,000	21,900,000	1,774,080	埼玉りそな銀行	33年3月
平22	(仮)瓦葺コミュニティ施設整備事業	8,600	0.500	6,880,000	860,000	38,700	埼玉県振興資金	35年2月
平23	(仮)東保健センター整備事業	7,900	0.460	6,136,684	881,658	31,272	埼玉りそな銀行	34年3月

### 3. 衛生債(続き)

借入年度	事業名称	借入金額 (千円)	利率 (%)	未償還元金 (円)	元金 (円)	利子 (円)	借入先名称	償還期限 (平成)
平23	(仮)瓦葺コミュニティ施設整備事業	157,700	0.400	137,987,500	19,712,500	611,088	市町村振興協会	34年 3月
平23	(仮)東保健センター整備事業	29,100	0.400	25,462,500	3,637,500	112,763	市町村振興協会	34年 3月
平24	(仮)東保健センター整備事業	13,400	0.495	11,911,002	1,488,998	64,492	青木信用金庫	35年 3月
平24	(仮)東保健センター整備事業	82,400	0.200	82,400,000	0	164,800	市町村振興協会	35年 3月
平24	(仮)東保健センター整備事業(太陽光発電)	12,100	0.200	9,075,000	3,025,000	22,687	市町村振興協会	30年 3月
平24	(仮)東保健センター整備事業	371,900	0.600	371,900,000	0	2,231,400	埼玉県振興資金	37年 2月
合 計		5,829,700		2,484,562,320	438,736,563	23,233,975		

### 4. 農林水産業債

借入年度	事業名称	借入金額 (千円)	利率 (%)	未償還元金 (円)	元金 (円)	利子 (円)	借入先名称	償還期限 (平成)
平16	農村総合整備事業	16,500	0.600	3,300,000	1,650,000	29,700	埼玉県振興資金	29年 2月
平17	農村総合整備事業	11,600	0.900	3,480,000	1,160,000	41,760	埼玉県振興資金	30年 2月
合 計		28,100		6,780,000	2,810,000	71,460		

### 5. 商工債

借入年度	事業名称	借入金額 (千円)	利率 (%)	未償還元金 (円)	元金 (円)	利子 (円)	借入先名称	償還期限 (平成)
平19	上尾駅整備事業(まち交)	72,700	1.300	25,181,238	8,178,552	407,184	財務省(財政融資資金)	30年 3月
平19	上尾駅整備事業	4,500	0.800	2,250,000	450,000	21,600	埼玉県振興資金	32年 2月
平20	上尾駅整備事業(まち交)	15,700	1.500	12,034,875	1,240,010	194,490	財務省(財政融資資金)	36年 3月
平20	上尾駅東口ペDESTリアンデッキ拡幅事業(まち交)	10,300	1.500	7,895,491	813,510	127,596	財務省(財政融資資金)	36年 3月
平20	上尾駅西口公衆トイレ新築整備事業(まち交)	1,400	1.500	1,073,176	110,573	17,345	財務省(財政融資資金)	36年 3月
平20	上尾駅整備事業(自由通路)(減収補てん)	1,400	1.570	621,090	155,782	11,587	埼玉りそな銀行	31年 3月
平20	上尾駅東口ペDESTリアンデッキ拡幅事業(減収補てん)	900	1.570	399,270	100,146	7,448	埼玉りそな銀行	31年 3月
平20	上尾駅西口公衆トイレ整備事業(減収補てん)	100	1.570	44,360	11,128	826	埼玉りそな銀行	31年 3月
平20	上尾駅整備事業(駅支障移転)	4,200	0.500	2,520,000	420,000	14,700	埼玉県振興資金	33年 2月
平20	上尾駅整備事業(自由通路)	18,300	0.500	10,980,000	1,830,000	64,050	埼玉県振興資金	33年 2月
平20	上尾駅整備事業(自由通路)	3,900	0.700	2,340,000	390,000	19,110	埼玉県振興資金	33年 2月
平20	上尾駅東口ペDESTリアンデッキ拡幅事業	2,600	0.700	1,560,000	260,000	12,740	埼玉県振興資金	33年 2月
平20	上尾駅西口公衆トイレ新築整備事業	400	0.700	240,000	40,000	1,960	埼玉県振興資金	33年 2月
平21	上尾駅整備事業(自由通路)(減収補てん)	43,300	1.480	30,940,000	6,180,000	526,539	埼玉りそな銀行	32年 3月
平21	上尾駅西口駅前広場整備事業(減収補てん)	600	1.480	440,000	80,000	7,297	埼玉りそな銀行	32年 3月
平21	上尾駅整備事業	26,300	0.500	18,410,000	2,630,000	105,200	埼玉県振興資金	34年 2月
平21	上尾駅西口公衆トイレ新築整備事業	11,000	0.500	7,700,000	1,100,000	44,000	埼玉県振興資金	34年 2月
平21	上尾駅整備事業(自由通路)	129,700	0.600	90,790,000	12,970,000	622,560	埼玉県振興資金	34年 2月
平21	上尾駅東口ペDESTリアンデッキ拡幅事業	5,600	0.600	3,920,000	560,000	26,880	埼玉県振興資金	34年 2月
平21	上尾駅西口駅前広場整備事業	1,600	0.600	1,120,000	160,000	7,680	埼玉県振興資金	34年 2月
平21	上尾駅整備事業(まち交)	519,000	1.200	437,590,754	40,948,118	5,619,990	財務省(財政融資資金)	37年 3月
平21	上尾駅西口駅前広場整備事業(まち交)	6,400	1.200	5,396,109	504,948	69,302	財務省(財政融資資金)	37年 3月
平22	上尾駅西口駅前広場整備事業(まち交)	10,100	1.200	8,515,736	796,871	109,367	財務省(財政融資資金)	37年 3月
平22	上尾駅整備事業(まち交)	74,200	0.828	49,467,838	8,244,054	460,834	あだち野農業協同組合	33年 3月
平22	上尾駅整備事業(自由通路)(まち交)	241,500	1.000	221,375,000	20,125,000	2,364,688	市町村振興協会	38年 3月
平22	上尾駅東口ペDESTリアンデッキ拡幅事業(まち交)	289,200	1.000	265,100,000	24,100,000	2,831,750	市町村振興協会	38年 3月
平22	上尾駅西口駅前広場整備事業(まち交)	107,400	1.000	98,450,000	8,950,000	1,051,624	市町村振興協会	38年 3月
平22	上尾駅整備事業	23,400	0.500	18,720,000	2,340,000	105,300	埼玉県振興資金	35年 2月
平22	上尾駅整備事業(自由通路)	178,100	1.000	142,480,000	17,810,000	1,602,900	埼玉県振興資金	35年 2月
合 計		1,803,800		1,467,554,937	161,498,692	16,456,547		

### 6. 土木債

借入年度	事業名称	借入金額 (千円)	利率 (%)	未償還元金 (円)	元金 (円)	利子 (円)	借入先名称	償還期限 (平成)
平 5	都市計画事業(第3次補正分)	65,100	4.500	0	2,699,281	60,734	財務省(旧運用部郵貯)	26年 9月
平 6	丸山公園拡張用地買収事業	1,257,700	3.850	0	98,643,267	2,857,375	財務省(旧運用部郵貯)	27年 3月
平 6	都市計画事業	180,800	3.850	0	14,180,411	410,761	財務省(旧運用部郵貯)	27年 3月
平 6	臨時地方道整備事業	75,000	4.300	0	6,622,093	214,321	地方公共団体金融機構	27年 3月
平 7	公園緑地事業	709,000	3.150	52,930,710	51,301,971	2,882,483	財務省(旧運用部郵貯)	28年 3月
平 7	都市計画事業	151,700	3.400	11,528,277	11,146,089	676,985	財務省(旧運用部郵貯)	28年 3月
平 7	臨時河川等整備事業	136,100	3.250	11,260,821	10,903,575	632,465	地方公共団体金融機構	28年 3月
平 7	臨時河川等整備事業(繰越分)	80,400	3.500	6,757,370	6,526,929	408,335	地方公共団体金融機構	28年 3月
平 7	(仮)上平公園建設事業(ふるさと)	1,545,400	2.080	298,680,000	77,920,000	7,429,205	埼玉りそな銀行	31年 3月
平 8	臨時河川等整備事業(一般分)	179,000	2.700	25,532,150	12,261,599	938,219	財務省(旧運用部郵貯)	29年 3月
平 8	丸山都市下水路整備事業	51,000	2.700	7,274,523	3,493,529	267,313	財務省(旧運用部郵貯)	29年 3月
平 8	上郷都市下水路整備事業	18,000	2.700	2,567,479	1,233,009	94,347	財務省(旧運用部郵貯)	29年 3月
平 8	公園整備事業	388,300	2.600	55,011,593	26,458,162	1,947,346	日本郵政公社(備保資金)	29年 3月
平 8	臨時地方道整備事業・地方特定分	185,400	2.750	29,320,455	14,070,438	1,097,176	地方公共団体金融機構	29年 3月
平 8	(仮)上平公園整備事業(ふるさと)	1,561,200	2.275	645,920,000	53,840,000	15,614,163	埼玉りそな銀行	39年 3月
平 8	(仮)上平公園整備事業	1,253,600	2.450	518,860,000	43,220,000	13,506,962	埼玉りそな銀行	39年 3月
平 9	都市計画事業	225,000	2.000	45,430,700	14,550,749	1,127,237	財務省(旧運用部郵貯)	30年 3月
平 9	公園整備事業	339,700	2.000	68,590,261	21,968,397	1,701,879	日本郵政公社(備保資金)	30年 3月

6. 土木債(続き)

借入年度	事業名称	借入金額 (千円)	利率 (%)	未償還元金 (円)	元金 (円)	利子 (円)	借入先名称	償還期限 (平成)
平9	臨時地方道整備事業・地方特定分	429,400	2.100	96,966,900	30,995,155	2,525,329	地方公共団体金融機構	30年3月
平9	上平公園整備事業(ふるさと)	3,465,000	2.100	1,553,320,000	119,480,000	25,630,984	埼玉りそな銀行	40年3月
平9	上平公園整備事業(臨時地域分)	560,600	1.560	251,160,000	19,340,000	4,144,580	埼玉りそな銀行	40年3月
平10	公園緑地事業(上平公園)	307,500	2.000	81,974,647	19,494,190	1,932,392	財務省(旧運用部郵貯)	31年3月
平10	治水事業	33,000	2.000	8,797,279	2,092,060	207,378	財務省(旧運用部郵貯)	31年3月
平10	公園緑地事業	129,800	2.000	34,602,631	8,228,767	815,689	財務省(旧運用部郵貯)	31年3月
平10	都市計画事業	246,000	2.000	65,579,717	15,595,353	1,545,911	財務省(旧運用部郵貯)	31年3月
平10	公営住宅建設事業(密集住宅)	45,600	2.000	21,090,156	2,118,607	453,635	財務省(旧運用部郵貯)	36年3月
平10	臨時地方道整備事業	596,200	2.000	176,766,192	42,036,336	4,166,914	地方公共団体金融機構	31年3月
平10	上平公園整備事業	121,600	1.510	33,511,678	8,389,364	1,618,332	埼玉りそな銀行	31年3月
平10	上平公園整備事業	993,900	1.510	479,620,230	34,285,318	6,613,690	埼玉りそな銀行	41年3月
平11	密集住宅市街地整備促進事業	161,500	2.100	86,329,969	7,276,830	1,927,738	財務省(旧運用部郵貯)	37年9月
平11	上平公園整備事業	270,700	2.000	89,325,575	16,823,083	2,039,277	日本郵政公社(備保資金)	32年3月
平11	街路整備事業	745,200	2.100	274,749,413	51,589,265	6,583,683	地方公共団体金融機構	32年3月
平12	都市下水路整備事業	312,000	1.600	119,883,901	18,889,700	2,145,120	財務省(旧運用部郵貯)	33年3月
平12	密集住宅市街地整備促進事業	56,800	1.700	31,036,564	2,545,354	560,120	財務省(財政融資資金)	38年3月
平12	都市下水路整備事業	77,400	1.600	29,740,428	4,686,098	532,156	財務省(財政融資資金)	33年3月
平12	街路整備事業	495,800	1.400	210,846,482	33,456,888	3,303,556	地方公共団体金融機構	33年3月
平13	街路整備事業	1,603,200	1.500	287,555,310	140,586,658	5,896,900	日本郵政公社(郵貯資金)	29年3月
平13	都市下水路整備事業	128,700	1.700	57,509,974	7,673,422	1,075,642	日本郵政公社(郵貯資金)	34年3月
平14	北上尾駅西口駅前広場整備事業	55,000	0.700	26,696,933	3,233,399	203,863	財務省(財政融資資金)	35年3月
平14	排水路整備事業(逆川)	28,100	0.500	0	2,810,000	14,050	埼玉県振興資金	27年2月
平14	北上尾駅西口駅前広場整備事業	14,700	0.500	0	1,470,000	7,350	埼玉県振興資金	27年2月
平15	街路整備事業	614,000	1.400	216,188,294	52,188,161	3,575,251	日本郵政公社(郵貯資金)	31年3月
平15	芝川側道整備事業	49,300	1.400	17,358,441	4,190,353	287,067	日本郵政公社(郵貯資金)	31年3月
平15	道路整備事業(道路改良)	57,000	1.400	20,069,597	4,844,830	331,904	日本郵政公社(郵貯資金)	31年3月
平15	北上尾駅西口駅前広場整備事業	55,000	1.700	31,080,347	3,170,076	568,840	財務省(財政融資資金)	36年3月
平15	街路整備事業	387,100	1.500	136,818,630	32,945,747	2,423,381	日本郵政公社(郵貯資金)	31年3月
平15	芝川側道整備事業	11,800	0.500	1,180,000	1,180,000	11,800	埼玉県振興資金	28年2月
平15	排水路整備事業(逆川・中堀川)	34,600	0.500	3,460,000	3,460,000	34,600	埼玉県振興資金	28年2月
平15	北上尾駅西口駅前広場整備事業	33,700	0.500	3,370,000	3,370,000	33,700	埼玉県振興資金	28年2月
平16	街路(臨時地方道)整備事業	310,400	1.500	174,308,979	16,040,731	2,795,317	地方公共団体金融機構	37年3月
平16	北上尾駅西口駅前広場整備事業	66,300	0.800	0	7,604,111	45,655	財務省(財政融資資金)	27年3月
平16	原市緑の景観地保全事業	50,000	0.800	0	5,734,624	34,430	財務省(財政融資資金)	27年3月
平16	区画整理事業(地域再生)	39,000	1.400	0	4,333,328	45,547	埼玉りそな銀行	27年3月
平16	街路整備事業	15,000	0.920	0	1,400,000	8,980	大光銀行	27年3月
平16	排水路整備事業(中堀川)	21,000	0.600	4,200,000	2,100,000	37,800	埼玉県振興資金	29年2月
平16	北上尾駅西口駅前広場整備事業	33,700	0.600	6,740,000	3,370,000	60,660	埼玉県振興資金	29年2月
平16	芝川側道整備事業	19,500	0.600	3,900,000	1,950,000	35,100	埼玉県振興資金	29年2月
平17	街路(臨時地方道)整備事業	42,400	1.600	23,908,854	2,187,953	408,833	地方公共団体金融機構	37年3月
平17	街路(臨時地方道)整備事業	309,800	2.000	193,452,458	15,576,341	4,103,081	地方公共団体金融機構	38年3月
平17	原市緑の景観地保全事業	17,400	1.800	2,074,777	2,037,929	64,899	財務省(財政融資資金)	28年3月
平17	北上尾駅西口駅前広場整備事業	16,600	1.800	1,979,385	1,944,231	61,915	財務省(財政融資資金)	28年3月
平17	区画整理事業(地域再生)	34,500	1.450	3,763,632	3,842,046	96,392	青木信用金庫	28年3月
平17	公園整備事業((仮)西側児童館)	27,500	0.900	8,250,000	2,750,000	99,000	埼玉県振興資金	30年2月
平17	排水路整備事業(中堀川・浅間川)	22,400	0.900	6,720,000	2,240,000	80,640	埼玉県振興資金	30年2月
平17	街路整備事業(北上尾駅西口駅前広場等)	32,400	0.900	9,720,000	3,240,000	116,640	埼玉県振興資金	30年2月
平18	街路(臨時地方道)整備事業	353,700	1.900	237,905,715	17,495,101	4,769,907	地方公共団体金融機構	39年3月
平18	街路(北上尾西口駅前広場等)整備事業	17,600	1.500	4,118,172	2,013,386	84,452	財務省(財政融資資金)	29年3月
平18	区画整理事業(地域再生)	10,000	1.600	2,196,722	1,114,754	48,536	川口信用金庫	29年3月
平18	排水路整備事業(丸山都市下水路)	16,800	1.100	6,720,000	1,680,000	92,400	埼玉県振興資金	32年2月
平18	街路(北上尾駅西口広場用地買収)整備事業	68,700	1.100	27,480,000	6,870,000	377,850	埼玉県振興資金	32年2月
平18	街路(北上尾駅西口線)整備事業	13,500	1.100	5,400,000	1,350,000	74,250	埼玉県振興資金	32年2月
平18	街路(臨時地方道)整備事業ほか	29,200	1.100	11,680,000	2,920,000	160,600	埼玉県振興資金	32年2月
平18	街路(大谷地区・北上尾駅周辺地区)整備事業	62,100	1.100	24,840,000	6,210,000	341,550	埼玉県振興資金	32年2月
平19	街路(臨時地方道)整備事業	623,700	1.600	373,331,463	43,408,055	6,494,891	地方公共団体金融機構	35年3月
平19	街路整備事業	48,600	1.300	16,833,676	5,467,368	272,202	財務省(財政融資資金)	30年3月
平19	ふるさと緑の景観地(原市)用地買収事業	21,600	1.300	7,481,633	2,429,941	120,979	財務省(財政融資資金)	30年3月
平19	街路整備事業(大谷第二・まち交)	5,100	1.300	1,766,496	573,736	28,564	財務省(財政融資資金)	30年3月
平19	街路整備事業(上平第三・まち交)	12,000	1.300	4,156,463	1,349,967	67,211	財務省(財政融資資金)	30年3月
平19	北上尾駅バリアフリー整備事業(まち交)	62,600	1.300	21,682,883	7,042,330	350,614	財務省(財政融資資金)	30年3月
平19	市道1058号線整備事業(地域再生)	5,500	1.300	1,812,000	612,000	29,921	青木信用金庫	30年3月
平19	区画整理負担金(地域再生)	10,900	1.300	3,616,000	1,211,000	61,171	青木信用金庫	30年3月
平19	丸山都市下水路整備事業	37,400	0.800	18,700,000	3,740,000	179,520	埼玉県振興資金	32年2月
平19	市道1058号線整備事業	16,300	0.800	8,150,000	1,630,000	78,240	埼玉県振興資金	32年2月
平19	区画整理事業	31,700	0.800	15,850,000	3,170,000	152,160	埼玉県振興資金	32年2月
平19	北上尾西口バリアフリー整備事業	17,100	0.500	8,550,000	1,710,000	51,300	埼玉県振興資金	32年2月
平20	街路道路(臨道)整備事業	199,100	1.500	132,723,098	13,675,090	2,144,884	地方公共団体金融機構	36年3月
平20	大谷北部第四土地区画整理事業(まち交)	26,200	1.500	20,083,677	2,069,317	324,563	財務省(財政融資資金)	36年3月

6. 土木債(続き)

借入年度	事業名称	借入金額 (千円)	利率 (%)	未償還元金 (円)	元金 (円)	利子 (円)	借入先名称	償還期限 (平成)
平20	上平第三土地区画整理事業(まち交)	33,300	1.500	25,526,199	2,630,086	412,518	財務省(財政融資資金)	36年3月
平20	やまの下公園整備事業(まち交)	11,200	1.500	8,585,389	884,593	138,745	財務省(財政融資資金)	36年3月
平20	北上尾駅バリアフリー整備事業(まち交)	109,000	1.500	83,554,229	8,608,989	1,350,285	財務省(財政融資資金)	36年3月
平20	市道1058号線整備事業(減収補てん)	1,000	1.570	443,640	111,272	8,277	埼玉りそな銀行	31年3月
平20	上平第三土地区画整理事業(減収補てん)	2,800	1.570	1,242,180	311,564	23,174	埼玉りそな銀行	31年3月
平20	大谷北部第四土地区画整理事業(減収補てん)	2,200	1.570	976,000	244,800	18,208	埼玉りそな銀行	31年3月
平20	小泉土地区画整理事業(減収補てん)	1,300	1.570	576,730	144,654	10,760	埼玉りそな銀行	31年3月
平20	電線共同溝整備事業(減収補てん)	2,500	1.570	1,109,090	278,182	20,691	埼玉りそな銀行	31年3月
平20	原新町土地区画整理事業(減収補てん)	800	1.570	354,910	89,018	6,621	埼玉りそな銀行	31年3月
平20	町谷第一土地区画整理事業(減収補てん)	700	1.570	310,550	77,890	5,794	埼玉りそな銀行	31年3月
平20	小泉土地区画整理事業(減収補てん)	1,300	1.570	576,730	144,654	10,760	埼玉りそな銀行	31年3月
平20	大谷北部第二土地区画整理事業(減収補てん)	800	1.570	354,910	89,018	6,621	埼玉りそな銀行	31年3月
平20	浅間川都市下水路整備事業(減収補てん)	900	1.570	399,270	100,146	7,448	埼玉りそな銀行	31年3月
平20	やまの下街区公園事業(減収補てん)	1,000	1.570	443,640	111,272	8,277	埼玉りそな銀行	31年3月
平20	北上尾バリアフリー整備事業(減収補てん)	51,000	1.570	22,625,450	5,674,910	422,101	埼玉りそな銀行	31年3月
平20	北上尾バリアフリー整備事業	10,800	0.500	6,480,000	1,080,000	37,800	埼玉県振興資金	33年2月
平20	市道1058号線整備事業	2,700	0.700	1,620,000	270,000	13,230	埼玉県振興資金	33年2月
平20	上平第三土地区画整理事業	8,300	0.700	4,980,000	830,000	40,670	埼玉県振興資金	33年2月
平20	大谷北部第四区画整理事業	6,600	0.700	3,960,000	660,000	32,340	埼玉県振興資金	33年2月
平20	小泉土地区画整理事業	3,700	0.700	2,220,000	370,000	18,130	埼玉県振興資金	33年2月
平20	電線共同溝整備事業	7,500	0.700	4,500,000	750,000	36,750	埼玉県振興資金	33年2月
平20	原新町土地区画整理事業	2,200	0.700	1,320,000	220,000	10,780	埼玉県振興資金	33年2月
平20	町谷第一土地区画整理事業	1,800	0.700	1,080,000	180,000	8,820	埼玉県振興資金	33年2月
平20	小泉土地区画整理事業	3,700	0.700	2,220,000	370,000	18,130	埼玉県振興資金	33年2月
平20	大谷北部第二土地区画整理事業	2,200	0.700	1,320,000	220,000	10,780	埼玉県振興資金	33年2月
平20	浅間川都市下水路整備事業	2,500	0.700	1,500,000	250,000	12,250	埼玉県振興資金	33年2月
平20	丸山都市下水路整備事業	41,200	0.700	24,720,000	4,120,000	201,880	埼玉県振興資金	33年2月
平20	やまの下街区公園事業	2,800	0.700	1,680,000	280,000	13,720	埼玉県振興資金	33年2月
平20	町谷街区公園事業	17,200	0.700	10,320,000	1,720,000	84,280	埼玉県振興資金	33年2月
平21	街路整備事業(臨時事業・特定分)	288,600	1.300	243,561,699	22,665,049	3,387,525	地方公共団体金融機構	37年3月
平21	街路整備事業(臨時事業・特定分)(20年度同意分)	49,600	1.300	36,334,334	3,381,153	505,349	地方公共団体金融機構	37年3月
平21	県道鴻巣桶川さいたま線整備事業	11,200	0.800	6,321,437	1,234,286	57,982	財務省(財政融資資金)	32年3月
平21	浅間川都市下水路整備事業	6,700	0.800	3,781,573	738,367	34,687	財務省(財政融資資金)	32年3月
平21	中山道東側地区市街地再開発事業(19年度同意分)	48,300	1.480	34,500,000	6,900,000	587,259	埼玉りそな銀行	32年3月
平21	中山道東側地区市街地再開発事業(20年度同意分)	94,700	1.480	67,620,000	13,540,000	1,151,206	埼玉りそな銀行	32年3月
平21	上尾駅東口ペDESTリアンデッキ拡幅事業(減収補てん)	1,900	1.480	1,340,000	280,000	23,105	埼玉りそな銀行	32年3月
平21	道路整備事業(道路改良事業)(減収補てん)	9,400	1.480	6,720,000	1,340,000	114,307	埼玉りそな銀行	32年3月
平21	道路整備事業(舗装排水事業)(減収補てん)	2,300	1.480	1,660,000	320,000	27,969	埼玉りそな銀行	32年3月
平21	市道1058号線整備事業(減収補てん)	3,100	1.480	2,220,000	440,000	37,697	埼玉りそな銀行	32年3月
平21	県道鴻巣桶川さいたま線整備事業(減収補てん)	300	1.480	220,000	40,000	3,648	埼玉りそな銀行	32年3月
平21	電線共同溝整備事業(減収補てん)	900	1.480	660,000	120,000	10,944	埼玉りそな銀行	32年3月
平21	大谷北部第二土地区画整理事業(減収補てん)	4,200	1.480	3,000,000	600,000	51,073	埼玉りそな銀行	32年3月
平21	大谷北部第四土地区画整理事業(減収補てん)	1,900	1.480	1,340,000	280,000	23,105	埼玉りそな銀行	32年3月
平21	小泉土地区画整理事業(減収補てん)	9,000	1.480	6,440,000	1,280,000	109,442	埼玉りそな銀行	32年3月
平21	原新町土地区画整理事業(減収補てん)	7,900	1.480	5,660,000	1,120,000	96,066	埼玉りそな銀行	32年3月
平21	町谷第一土地区画整理事業(減収補てん)	1,200	1.480	840,000	180,000	14,592	埼玉りそな銀行	32年3月
平21	浅間川都市下水路整備事業(減収補てん)	300	1.480	220,000	40,000	3,648	埼玉りそな銀行	32年3月
平21	街区公園整備事業(ぼうの下公園)(減収補てん)	1,200	1.480	840,000	180,000	14,592	埼玉りそな銀行	32年3月
平21	街区公園整備事業(原新町北公園)(減収補てん)	900	1.480	660,000	120,000	10,944	埼玉りそな銀行	32年3月
平21	街区公園整備事業(前原公園)(減収補てん)	800	1.480	560,000	120,000	9,729	埼玉りそな銀行	32年3月
平21	ふるさとの緑の景観地用地買収事業(減収補てん)	2,600	1.480	1,840,000	380,000	31,616	埼玉りそな銀行	32年3月
平21	上尾駅東口ペDESTリアンデッキ整備事業(減収補てん)	1,000	1.480	720,000	140,000	12,160	埼玉りそな銀行	32年3月
平21	水位監視システム整備事業	6,300	0.460	0	1,575,000	5,438	青木信用金庫	27年3月
平21	街路整備事業(通常事業)	7,800	0.800	4,878,000	974,000	44,868	市有物件災害共済会	32年3月
平21	内水対策事業	5,500	0.300	0	1,376,854	3,099	市有物件災害共済会	27年3月
平21	地下道ポンプ設備整備事業	15,100	0.200	0	3,775,000	5,662	市町村振興協会	27年3月
平21	電線共同溝整備事業	32,900	1.100	27,416,668	2,741,666	324,202	市町村振興協会	37年3月
平21	街区公園整備事業(前原公園)	9,100	1.100	7,583,332	758,334	89,672	市町村振興協会	37年3月
平21	ふるさとの緑の景観地(中分)用地買収事業	31,400	1.100	26,166,668	2,616,666	309,421	市町村振興協会	37年3月
平21	上尾駅東口ペDESTリアンデッキ整備事業	12,300	0.600	7,687,500	1,537,500	53,043	市町村振興協会	32年3月
平21	街路整備事業(通常事業)	85,600	1.400	75,529,412	5,035,294	1,110,281	市町村振興協会	42年3月
平21	宏栄橋耐震補強等整備事業	20,000	0.500	14,000,000	2,000,000	80,000	埼玉県振興資金	34年2月
平21	道路整備事業(道路改良事業)	13,400	0.600	9,380,000	1,340,000	64,320	埼玉県振興資金	34年2月
平21	道路整備事業(舗装排水事業)	3,800	0.600	2,660,000	380,000	18,240	埼玉県振興資金	34年2月
平21	市道1058号線整備事業	9,200	0.600	6,440,000	920,000	44,160	埼玉県振興資金	34年2月
平21	県道鴻巣桶川さいたま線整備事業	900	0.600	630,000	90,000	4,320	埼玉県振興資金	34年2月
平21	大谷北部第二土地区画整理事業	11,700	0.600	8,190,000	1,170,000	56,160	埼玉県振興資金	34年2月
平21	大谷北部第四土地区画整理事業	7,500	0.600	5,250,000	750,000	36,000	埼玉県振興資金	34年2月
平21	小泉土地区画整理事業	27,000	0.600	18,900,000	2,700,000	129,600	埼玉県振興資金	34年2月



6. 土木債(続き)

借入年度	事業名称	借入金額 (千円)	利率 (%)	未償還元金 (円)	元金 (円)	利子 (円)	借入先名称	償還期限 (平成)
平21	原新町土地区画整理事業	23,200	0.600	16,240,000	2,320,000	111,360	埼玉県振興資金	34年2月
平21	町谷第一土地区画整理事業	3,300	0.600	2,310,000	330,000	15,840	埼玉県振興資金	34年2月
平21	浅間川都市下水路整備事業	600	0.600	420,000	60,000	2,880	埼玉県振興資金	34年2月
平21	街区公園整備事業(ぼうの下の公園)	3,600	0.600	2,520,000	360,000	17,280	埼玉県振興資金	34年2月
平21	街区公園整備事業(原新町北公園)	2,900	0.600	2,030,000	290,000	13,920	埼玉県振興資金	34年2月
平21	街区公園整備事業(前原公園)	2,400	0.600	1,680,000	240,000	11,520	埼玉県振興資金	34年2月
平21	ふるさとの緑の景観地用地買収事業	7,900	0.600	5,530,000	790,000	37,920	埼玉県振興資金	34年2月
平21	上尾駅東口ペDESTリアンデッキ整備事業	3,100	0.600	2,170,000	310,000	14,880	埼玉県振興資金	34年2月
平21	街路整備事業(電線地中化整備事業)	10,000	0.000	10,000,000	0	0	国の予算貸付	32年3月
平21	上尾駅東口ペDESTリアンデッキ拡幅事業(まち交)	22,500	1.200	18,970,697	1,775,208	243,640	財務省(財政融資資金)	37年3月
平21	宏栄橋耐震補強等整備事業(まち交)	60,000	1.200	50,588,526	4,733,887	649,709	財務省(財政融資資金)	37年3月
平21	街路整備事業(大谷第二)(まち交)	13,500	1.200	11,382,419	1,065,124	146,186	財務省(財政融資資金)	37年3月
平21	街路整備事業(大谷第四)(まち交)	28,200	1.200	23,776,607	2,224,927	305,363	財務省(財政融資資金)	37年3月
平21	街区公園整備事業(ぼうの下の公園)(まち交)	14,500	1.200	12,225,561	1,144,022	157,014	財務省(財政融資資金)	37年3月
平21	街区公園整備事業(原新町北公園)(まち交)	11,400	1.200	9,611,820	899,438	123,446	財務省(財政融資資金)	37年3月
平22	街路整備事業(地方特定道路分)	153,500	1.200	141,533,173	11,966,827	1,806,207	地方公共団体金融機構	38年3月
平22	街路整備事業(通常事業)	28,500	1.200	26,278,146	2,221,854	335,354	地方公共団体金融機構	38年3月
平22	県道鴻巣桶川さいたま線整備事業	18,000	0.800	12,143,125	1,967,900	108,958	財務省(財政融資資金)	33年3月
平22	浅間川都市下水路整備事業	6,700	0.800	4,519,941	732,496	40,558	財務省(財政融資資金)	33年3月
平22	街路整備事業(電線地中化)	58,000	1.200	38,620,000	6,460,000	521,633	埼玉りそな銀行	33年3月
平22	中山道東側地区市街地再開発事業(繰越分)	17,500	1.200	11,620,000	1,960,000	157,095	埼玉りそな銀行	33年3月
平22	街路整備事業(上尾平方線・まち交)	37,400	0.828	24,933,926	4,155,358	232,282	あだち野農業協同組合	33年3月
平22	街路整備事業(大谷第四・まち交)	15,000	0.828	10,000,236	1,666,588	93,161	あだち野農業協同組合	33年3月
平22	ふるさと緑の景観地(藤波・中分)用地買収事業	2,100	0.447	524,838	525,054	4,108	埼玉県信用金庫	28年3月
平22	内水対策事業	9,100	0.400	2,275,000	2,275,000	18,200	埼玉県振興資金	28年2月
平22	街路整備事業(大谷第二)	3,700	0.500	2,960,000	370,000	16,650	埼玉県振興資金	35年2月
平22	街路整備事業(電線地中化)	15,100	1.000	12,080,000	1,510,000	135,900	埼玉県振興資金	35年2月
平22	街路整備事業(上尾平方線・まち交)	9,400	1.000	7,520,000	940,000	84,600	埼玉県振興資金	35年2月
平23	街路整備事業(上大久保線)	6,200	1.100	6,200,000	0	68,200	地方公共団体金融機構	39年3月
平23	街路整備事業(上大久保線・臨時特定分)	21,900	1.100	21,900,000	0	240,900	地方公共団体金融機構	39年3月
平23	街路整備事業(社会資本整備交付金分)	13,700	0.600	10,719,071	1,494,929	71,045	地方公共団体金融機構	34年3月
平23	街路整備事業(地方特定道路分)	184,500	0.600	144,355,383	20,132,435	956,773	地方公共団体金融機構	34年3月
平23	県道鴻巣桶川さいたま線整備事業	5,000	0.600	3,912,069	545,595	25,929	財務省(財政融資資金)	34年3月
平23	浅間川都市下水路整備事業	6,700	0.600	5,242,173	731,097	34,745	財務省(財政融資資金)	34年3月
平23	中堀川改修事業	5,400	0.460	4,194,696	602,652	21,376	埼玉りそな銀行	34年3月
平23	街路整備事業(上尾平方線)	19,400	0.460	15,069,836	2,165,082	76,798	埼玉りそな銀行	34年3月
平23	街路整備事業(上大久保線)	3,500	0.460	2,718,784	390,608	13,856	埼玉りそな銀行	34年3月
平23	浅間川改修事業	3,500	0.460	2,722,224	388,888	13,866	埼玉りそな銀行	34年3月
平23	街路整備事業(電線地中化整備事業)	29,300	0.460	22,788,888	3,255,556	116,070	埼玉りそな銀行	34年3月
平23	中山道東側地区市街地再開発事業(22年度同意分)	37,400	0.460	29,088,888	4,155,556	148,158	埼玉りそな銀行	34年3月
平23	中山道東側地区市街地再開発事業(21年度同意分)	46,200	0.460	35,920,000	5,140,000	182,980	埼玉りそな銀行	34年3月
平23	街路整備事業(大谷第四)	8,100	0.460	6,297,096	901,452	32,079	埼玉りそな銀行	34年3月
平23	街路整備事業(大谷第二・まち交)	40,200	0.460	31,260,000	4,470,000	159,232	埼玉りそな銀行	34年3月
平23	街区公園整備事業(沼南公園)	8,600	0.400	7,525,000	1,075,000	33,324	市町村振興協会	34年3月
平23	内水対策事業	28,900	0.300	14,450,000	7,225,000	65,025	埼玉県振興資金	29年2月
平24	街路整備事業(社会資本整備交付金分)	49,500	0.400	44,087,501	5,412,499	192,593	地方公共団体金融機構	35年3月
平24	街路整備事業(地方特定道路分)	180,000	0.400	160,318,186	19,681,814	700,338	地方公共団体金融機構	35年3月
平24	浅間川都市下水路整備事業	6,700	0.400	5,967,400	732,600	26,068	財務省(財政融資資金)	35年3月
平24	街路整備事業(上尾平方線)	8,700	0.590	7,733,334	966,666	49,909	埼玉りそな銀行	35年3月
平24	街路整備事業(上大久保線)	12,000	0.590	10,666,666	1,333,334	68,837	埼玉りそな銀行	35年3月
平24	中山道東側地区市街地再開発事業(繰越分)	97,200	0.590	86,400,000	10,800,000	557,593	埼玉りそな銀行	35年3月
平24	中堀川改修事業	5,400	0.495	4,799,956	600,044	25,990	青木信用金庫	35年3月
平24	県道鴻巣桶川さいたま線整備事業	39,600	0.495	35,199,678	4,400,322	190,589	青木信用金庫	35年3月
平24	街区公園整備事業(天神公園)	7,100	0.495	6,311,054	788,946	34,172	青木信用金庫	35年3月
平24	街区公園整備事業(稲荷公園)	6,400	0.495	5,688,836	711,164	30,801	青木信用金庫	35年3月
平24	中山道東側地区市街地再開発事業	383,800	0.495	341,152,442	42,647,558	1,847,179	青木信用金庫	35年3月
平24	上尾駅東口ペDESTリアンデッキ延伸事業	81,000	0.495	71,999,344	9,000,656	389,842	青木信用金庫	35年3月
平25	街路整備事業(大谷第二・旧まち交)	23,200	0.217	23,200,000	0	42,343	埼玉りそな銀行	36年3月
平25	街路整備事業(大谷第四・旧まち交)	27,600	0.217	27,600,000	0	50,375	埼玉りそな銀行	36年3月
平25	上尾道路周辺整備事業	42,300	0.217	42,300,000	0	77,205	埼玉りそな銀行	36年3月
平25	浅間川都市下水路改修事業	13,500	0.217	13,500,000	0	24,640	埼玉りそな銀行	36年3月
平25	県道鴻巣桶川さいたま線整備事業	4,700	0.217	4,700,000	0	8,579	埼玉りそな銀行	36年3月
平25	街路整備事業(電線地中化)	30,700	0.217	30,700,000	0	56,033	埼玉りそな銀行	36年3月
平25	街路整備事業(大谷第二・旧地活)	19,800	0.217	19,800,000	0	36,138	埼玉りそな銀行	36年3月
平25	街路整備事業(大谷第四・旧地活)	12,900	0.217	12,900,000	0	23,545	埼玉りそな銀行	36年3月
平25	街区公園整備事業(天神公園)	6,100	0.217	6,100,000	0	11,133	埼玉りそな銀行	36年3月
平25	街区公園整備事業(稲荷公園)	5,300	0.217	5,300,000	0	9,673	埼玉りそな銀行	36年3月
平25	街路整備事業(小泉)	291,600	0.500	291,600,000	0	1,334,170	埼玉県振興資金	38年2月
平25	街路整備事業(大谷第四)	90,000	0.500	90,000,000	0	411,781	埼玉県振興資金	38年2月

## 6. 土木債(続き)

借入年度	事業名称	借入金額 (千円)	利率 (%)	未償還元金 (円)	元金 (円)	利子 (円)	借入先名称	償還期限 (平成)
平26	街路整備事業(電線地中化)	32,300	0.220	32,300,000	0	0	埼玉りそな銀行	37年3月
平26	上尾道路周辺整備事業	9,400	0.200	9,400,000	0	0	川口信用金庫	37年3月
平26	街路整備事業(電線地中化)	22,500	0.200	22,500,000	0	0	川口信用金庫	37年3月
平26	街路整備事業(大谷第二・旧まち交)	11,500	0.200	11,500,000	0	0	川口信用金庫	37年3月
平26	街路整備事業(大谷第四・旧まち交)	31,200	0.200	31,200,000	0	0	川口信用金庫	37年3月
平26	街区公園整備事業(原新町南公園)	14,300	0.200	14,300,000	0	0	川口信用金庫	37年3月
平26	上尾道路周辺整備事業	7,700	0.200	7,700,000	0	0	川口信用金庫	37年3月
平26	街路整備事業(大谷第二・地域活力)	19,400	0.200	19,400,000	0	0	川口信用金庫	37年3月
平26	街路整備事業(大谷第二・旧まち交)	13,200	0.200	13,200,000	0	0	川口信用金庫	37年3月
平26	街路整備事業(大谷第四・地域活力)	27,500	0.200	27,500,000	0	0	川口信用金庫	37年3月
平26	浅間川都市下水道整備・管理事業	9,400	0.200	9,400,000	0	0	川口信用金庫	37年3月
平26	街路整備事業(大谷第四)	225,000	0.100	225,000,000	0	0	市町村振興協会	37年3月
	合計	27,368,500		11,077,371,770	1,692,621,205	183,031,309		

## 7. 消防債

借入年度	事業名称	借入金額 (千円)	利率 (%)	未償還元金 (円)	元金 (円)	利子 (円)	借入先名称	償還期限 (平成)
平5	北分署建設事業	220,600	4.300	56,796,159	12,751,931	2,854,943	財務省(旧運用部郵貯)	31年3月
平15	平方分署等整備事業	83,300	1.100	27,766,672	6,941,666	362,701	市町村振興協会	31年3月
平16	平方分署等整備事業	259,600	1.400	0	28,720,000	301,345	埼玉りそな銀行	27年3月
平16	平方分署整備事業(地域再生)	128,000	1.400	0	14,222,224	149,467	埼玉りそな銀行	27年3月
平16	消防車両購入事業	46,900	0.920	0	4,500,000	29,243	大光銀行	27年3月
平16	平方分署等整備事業	48,800	1.200	20,240,000	4,080,000	279,600	市町村振興協会	32年3月
平17	消防車両購入事業	67,000	1.450	6,200,000	7,600,000	172,625	青木信用金庫	28年3月
平18	(仮)西消防署複合施設整備事業	167,500	1.600	37,160,000	18,620,000	818,203	青木信用金庫	29年3月
平18	(仮)西消防署、消防車両事業(地域再生)	15,300	1.600	3,360,982	1,705,574	74,262	川口信用金庫	29年3月
平18	消防車両購入事業	3,600	1.100	1,440,000	360,000	19,800	埼玉県振興資金	32年2月
平18	(仮)西消防署複合施設整備事業	41,800	1.100	16,720,000	4,180,000	229,900	埼玉県振興資金	32年2月
平19	消防車両購入事業(地域再生)	3,900	1.300	1,288,000	433,000	22,180	青木信用金庫	30年3月
平19	(仮)西消防署複合施設整備事業(地域再生)	58,400	1.300	19,424,000	6,504,000	312,035	青木信用金庫	30年3月
平19	(仮)西消防署複合施設整備事業	700,500	1.100	467,000,000	58,375,000	5,618,593	市町村振興協会	35年3月
平19	消防車両購入事業	1,400	0.800	700,000	140,000	6,720	埼玉県振興資金	32年2月
平19	消防車両購入事業	1,000	0.800	500,000	100,000	4,800	埼玉県振興資金	32年2月
平19	消防車両購入事業	2,100	0.800	1,050,000	210,000	10,080	埼玉県振興資金	32年2月
平19	消防車両購入事業	6,500	0.800	3,250,000	650,000	31,200	埼玉県振興資金	32年2月
平19	(仮)西消防署複合施設整備事業(施設外構工事)	39,000	0.800	19,500,000	3,900,000	187,200	埼玉県振興資金	32年2月
平19	(仮)西消防署複合施設整備事業	175,100	0.800	87,550,000	17,510,000	840,480	埼玉県振興資金	32年2月
平20	消防車両購入事業(減収補てん)	1,400	1.570	621,090	155,782	11,587	埼玉りそな銀行	31年3月
平20	消防車両購入事業(減収補てん)	2,800	1.570	1,242,180	311,564	23,174	埼玉りそな銀行	31年3月
平20	消防車両購入事業(減収補てん)	7,000	1.570	3,105,450	778,910	57,934	埼玉りそな銀行	31年3月
平20	第三分団車庫整備事業(減収補てん)	1,300	1.570	576,730	144,654	10,760	埼玉りそな銀行	31年3月
平20	第三分団車庫整備事業	14,900	1.240	6,600,000	1,660,000	97,291	埼玉縣信用金庫	31年3月
平20	第三分団車庫整備事業	3,700	0.700	2,220,000	370,000	18,130	埼玉県振興資金	33年2月
平21	消防車両購入事業	26,400	0.400	0	6,639,613	19,925	財務省(財政融資資金)	27年3月
平21	防火水槽整備事業	3,400	0.300	0	851,146	1,917	市有物件災害共済会	27年3月
平21	消防車両購入事業	49,000	0.200	0	12,250,000	18,375	市町村振興協会	27年3月
平21	防火水槽整備事業	900	0.600	630,000	90,000	4,320	埼玉県振興資金	34年2月
平21	消防車両購入事業	6,200	0.400	0	1,550,000	6,200	埼玉県振興資金	27年2月
平22	消防車両購入事業(繰越分)	189,000	0.447	47,235,162	47,254,946	369,707	埼玉縣信用金庫	28年3月
平22	消防車両購入事業	96,700	0.400	24,178,000	24,174,000	169,234	市有物件災害共済会	28年3月
平24	消防車両購入事業	17,500	0.270	13,118,000	4,382,000	44,299	埼玉りそな銀行	30年3月
平24	第五分団車庫整備事業	19,100	0.200	19,100,000	0	38,200	市町村振興協会	35年3月
平25	消防車両購入事業	12,700	0.100	12,700,000	0	12,578	市有物件災害共済会	31年3月
平26	消防救急デジタル無線整備事業	318,100	0.175	318,100,000	0	0	川口信用金庫	32年3月
平26	消防車両購入事業	27,900	0.100	27,900,000	0	0	市有物件災害共済会	32年3月
平26	消防車両購入事業	11,000	0.050	11,000,000	0	0	市町村振興協会	32年3月
	合計	2,879,300		1,258,272,425	292,116,010	13,229,008		

## 8. 教育債

借入年度	事業名称	借入金額 (千円)	利率 (%)	未償還元金 (円)	元金 (円)	利子 (円)	借入先名称	償還期限 (平成)
平8	平方スポーツ広場用地買収事業	1,775,000	2.450	734,600,000	61,200,000	19,123,276	埼玉りそな銀行	39年3月
平9	大谷小学校プール改築事業	42,400	2.000	8,561,163	2,742,008	212,422	財務省(旧運用部郵貯)	30年3月
平11	大石小学校給食室改築事業	18,800	2.000	6,203,622	1,168,356	141,626	日本郵政公社(備保資金)	32年3月
平12	今石小学校用地買収事業	480,600	1.600	261,308,492	21,561,706	4,440,019	日本郵政公社(備保資金)	38年3月
平12	西中学校用地買収事業	431,900	1.600	234,829,664	19,376,822	3,990,105	日本郵政公社(備保資金)	38年3月
平14	芝川小学校用地買収事業	338,100	0.500	0	33,810,000	169,050	埼玉県振興資金	27年2月
平15	学校図書館エアコン設置事業	55,300	0.500	5,530,000	5,530,000	55,300	埼玉県振興資金	28年2月
平16	義務教育施設整備事業	151,800	0.800	0	17,410,317	104,531	日本郵政公社(備保資金)	27年3月
平16	義務教育施設整備事業(地域再生)	25,700	1.400	0	2,855,568	29,998	埼玉りそな銀行	27年3月

8. 教育債(続き)

借入年度	事業名称	借入金額 (千円)	利率 (%)	未償還元金 (円)	元金 (円)	利子 (円)	借入先名称	償還期限 (平成)
平16	義務教育施設整備事業	111,200	0.920	0	12,000,000	81,957	大光銀行	27年3月
平16	義務教育施設整備事業	55,900	0.500	11,180,000	5,590,000	83,850	埼玉県振興資金	29年2月
平17	上平公民館改修事業	89,100	1.800	10,624,287	10,435,600	332,328	財務省(財政融資資金)	28年3月
平17	義務教育施設整備事業	28,300	2.050	2,700,000	3,200,000	104,594	埼玉りそな銀行	28年3月
平17	義務教育施設整備事業	258,500	2.200	110,660,000	18,480,000	2,739,717	埼玉りそな銀行	33年3月
平17	義務教育施設整備事業	126,500	2.050	12,900,000	14,200,000	482,974	埼玉りそな銀行	28年3月
平17	(仮)上尾市図書館駅前分館整備(地域再生)	20,000	1.450	2,181,824	2,227,272	55,881	青木信用金庫	28年3月
平17	上平公民館改修事業	22,300	0.900	6,690,000	2,230,000	80,280	埼玉県振興資金	30年2月
平17	瓦葺小学校プール改修事業	8,000	0.900	2,400,000	800,000	28,800	埼玉県振興資金	30年2月
平17	図書館整備事業	117,700	0.900	35,310,000	11,770,000	423,720	埼玉県振興資金	30年2月
平18	学校教育施設等整備事業(芝川小)	215,000	1.820	47,700,000	23,900,000	1,194,672	埼玉りそな銀行	29年3月
平18	学校教育施設等整備事業(鴨川小)	355,200	1.820	78,840,000	39,480,000	1,974,281	埼玉りそな銀行	29年3月
平18	図書館屋上防水事業	7,100	1.100	2,840,000	710,000	39,050	埼玉県振興資金	32年2月
平18	市民体育館屋上防水事業	13,500	1.100	5,400,000	1,350,000	74,250	埼玉県振興資金	32年2月
平18	平方北小学校屋上防水事業	34,600	1.100	13,840,000	3,460,000	190,300	埼玉県振興資金	32年2月
平18	大石中学校外壁改修事業	9,300	1.100	3,720,000	930,000	51,150	埼玉県振興資金	32年2月
平19	学校教育施設等整備事業(小学校)	113,600	1.840	37,760,000	12,640,000	869,374	埼玉りそな銀行	30年3月
平19	学校教育施設等整備事業(中学校)	215,700	1.300	71,820,000	23,980,000	1,167,678	青木信用金庫	30年3月
平19	大石北小学校外壁改修事業	21,600	0.800	10,800,000	2,160,000	103,680	埼玉県振興資金	32年2月
平19	小学校校舎大規模改造(耐震補強)事業	14,200	0.800	7,100,000	1,420,000	68,160	埼玉県振興資金	32年2月
平19	東中学校屋上防水事業	22,400	0.800	11,200,000	2,240,000	107,520	埼玉県振興資金	32年2月
平19	上尾中学校屋内運動場改修事業	9,500	0.800	4,750,000	950,000	45,600	埼玉県振興資金	32年2月
平20	大石南小学校プール改修事業(減収補てん)	1,300	1.570	576,730	144,654	10,764	埼玉りそな銀行	31年3月
平20	今泉小学校校舎大規模改造(耐震補強)事業	82,900	1.240	36,900,000	9,200,000	543,198	武蔵野銀行	31年3月
平20	原市小学校校舎大規模改造(耐震補強)事業	165,200	1.100	73,500,000	18,340,000	959,942	あだち野農業協同組合	31年3月
平20	上平中学校校舎大規模改造(耐震補強)事業	120,300	1.100	53,500,000	13,360,000	698,820	あだち野農業協同組合	31年3月
平20	大石小学校校舎大規模改造(耐震補強)事業	97,600	1.240	43,300,000	10,860,000	638,009	埼玉県信用金庫	31年3月
平20	平方小学校校舎大規模改造(耐震補強)事業	64,400	1.240	28,600,000	7,160,000	421,288	埼玉県信用金庫	31年3月
平20	大石南小学校プール改修事業	4,100	0.700	2,460,000	410,000	20,090	埼玉県振興資金	33年2月
平20	小学校校舎大規模改造(耐震補強)事業	20,000	0.700	12,000,000	2,000,000	98,000	埼玉県振興資金	33年2月
平20	中学校校舎大規模改造(耐震補強)事業	9,300	0.700	5,580,000	930,000	45,570	埼玉県振興資金	33年2月
平21	大石南小学校校舎大規模改造(耐震補強)事業	104,300	0.900	66,062,841	12,860,343	681,439	財務省(財政融資資金)	32年3月
平21	瓦葺小学校校舎大規模改造(耐震補強)事業	93,300	0.900	59,095,522	11,504,028	609,570	財務省(財政融資資金)	32年3月
平21	東町小学校校舎大規模改造(耐震補強)事業	60,300	0.900	38,193,569	7,435,079	393,967	財務省(財政融資資金)	32年3月
平21	大石北小学校校舎大規模改造(耐震補強)事業	99,500	0.900	63,022,556	12,268,496	650,078	財務省(財政融資資金)	32年3月
平21	瓦葺中学校校舎大規模改造(耐震補強)事業	100,200	0.900	63,465,932	12,354,808	654,650	財務省(財政融資資金)	32年3月
平21	上尾中学校校舎大規模改造(耐震補強)事業	43,100	0.900	27,299,218	5,314,294	281,590	財務省(財政融資資金)	32年3月
平21	図書館本館エレベーター改修事業(減収補てん)	400	1.480	280,000	60,000	4,864	埼玉りそな銀行	32年3月
平21	大谷公民館空調設備改修事業	11,000	0.460	0	2,750,000	9,496	青木信用金庫	27年3月
平21	図書館エレベーター改修事業	5,300	0.460	0	1,325,000	4,576	青木信用金庫	27年3月
平21	小学校校舎大規模改造(耐震補強)事業	19,200	0.948	10,669,408	2,132,648	116,323	あだち野農業協同組合	32年3月
平21	富士見小学校校舎改築実施設計事業	34,100	0.948	18,949,312	3,787,672	206,595	あだち野農業協同組合	32年3月
平21	中学校校舎大規模改造(耐震補強)事業	9,000	0.948	5,001,280	999,680	54,525	あだち野農業協同組合	32年3月
平21	小学校校舎大規模改造(耐震補強)事業	13,100	0.500	9,170,000	1,310,000	52,400	埼玉県振興資金	34年2月
平21	富士見小学校校舎改築実施設計事業	11,300	0.500	7,910,000	1,130,000	45,200	埼玉県振興資金	34年2月
平21	中学校校舎大規模改造(耐震補強)事業	14,200	0.500	9,940,000	1,420,000	56,800	埼玉県振興資金	34年2月
平21	図書館本館エレベーター改修事業	1,300	0.600	910,000	130,000	6,240	埼玉県振興資金	34年2月
平22	大谷小学校校舎大規模改造(耐震補強)事業	8,000	0.900	5,404,840	872,833	54,539	財務省(財政融資資金)	33年3月
平22	西小学校校舎大規模改造(耐震補強)事業	19,000	0.900	12,836,496	2,072,928	129,532	財務省(財政融資資金)	33年3月
平22	平方北小学校校舎大規模改造(耐震補強)事業	10,000	0.900	6,756,051	1,091,041	68,175	財務省(財政融資資金)	33年3月
平22	上平北小学校校舎大規模改造(耐震補強)事業	20,000	0.900	13,512,101	2,182,082	136,348	財務省(財政融資資金)	33年3月
平22	東中学校校舎大規模改造(耐震補強)事業	15,000	0.900	10,134,075	1,636,562	102,262	財務省(財政融資資金)	33年3月
平22	大石南中学校校舎大規模改造(耐震補強)事業	18,000	0.900	12,160,894	1,963,872	122,714	財務省(財政融資資金)	33年3月
平22	富士見小学校校舎改築事業(繰越分)	110,600	0.828	73,737,194	12,287,602	686,918	あだち野農業協同組合	33年3月
平22	富士見小学校校舎改築事業	80,000	0.500	64,000,000	8,000,000	360,000	埼玉県振興資金	35年2月
平22	小学校校舎大規模改造(耐震補強)事業	14,600	0.500	11,680,000	1,460,000	65,700	埼玉県振興資金	35年2月
平22	中学校校舎大規模改造(耐震補強)事業	4,100	0.500	3,280,000	410,000	18,450	埼玉県振興資金	35年2月
平22	富士見小学校校舎改築事業	342,400	1.300	308,178,508	17,221,605	4,174,411	財務省(財政融資資金)	43年3月
平23	富士見小学校校舎改築事業(繰越分)	306,700	1.300	276,046,578	15,426,010	3,739,174	財務省(財政融資資金)	43年3月
平23	中央小学校校舎大規模改造(耐震補強)事業	17,200	0.600	13,457,521	1,876,845	89,195	財務省(財政融資資金)	34年3月
平23	大石南小学校校舎大規模改造(耐震補強)事業	29,800	0.600	23,315,937	3,251,743	154,535	財務省(財政融資資金)	34年3月
平23	瓦葺小学校校舎大規模改造(耐震補強)事業	46,200	0.600	36,147,527	5,041,293	239,583	財務省(財政融資資金)	34年3月
平23	西小学校校舎大規模改造(耐震補強)事業	40,100	0.600	31,374,801	4,375,668	207,948	財務省(財政融資資金)	34年3月
平23	東町小学校校舎大規模改造(耐震補強)事業	87,200	0.600	68,226,501	9,515,167	452,199	財務省(財政融資資金)	34年3月
平23	大石南中学校校舎大規模改造(耐震補強)事業	49,500	0.600	38,729,492	5,401,385	256,695	財務省(財政融資資金)	34年3月
平23	富士見小学校校舎改築事業(給食施設)	21,800	1.300	19,621,179	1,096,469	265,777	財務省(財政融資資金)	43年3月
平23	富士見小学校校舎改築事業	439,600	1.200	397,889,624	20,979,944	4,963,682	財務省(財政融資資金)	44年3月
平23	小学校校舎大規模改造(耐震補強)事業	2,500	0.460	1,944,444	277,778	9,903	埼玉りそな銀行	34年3月
平23	中央小学校校舎改築実施設計事業	20,700	0.460	16,100,000	2,300,000	82,002	埼玉りそな銀行	34年3月

8. 教育債(続き)

借入年度	事業名称	借入金額 (千円)	利率 (%)	未償還元金 (円)	元金 (円)	利子 (円)	借入先名称	償還期限 (平成)
平23	中学校校舎大規模改造(耐震補強)事業	15,500	0.460	12,055,556	1,722,222	61,402	埼玉りそな銀行	34年 3月
平23	東小学校校舎大規模改造(耐震補強)事業	157,100	0.460	122,180,000	17,460,000	622,320	埼玉りそな銀行	34年 3月
平23	富士見小学校校舎改築事業	332,900	1.211	297,860,000	17,520,000	3,766,354	かんぽ生命保険	44年 3月
平23	富士見小学校校舎改築事業	303,700	0.500	273,330,000	30,370,000	1,518,500	埼玉県振興資金	36年 2月
平23	小学校施設改修事業	18,200	0.500	16,380,000	1,820,000	91,000	埼玉県振興資金	36年 2月
平23	中学校施設改修事業	24,100	0.500	21,690,000	2,410,000	120,500	埼玉県振興資金	36年 2月
平24	中央小学校校舎改築事業	30,600	0.400	27,254,092	3,345,908	119,058	地方公共団体金融機構	35年 3月
平24	平方北小学校校舎大規模改造(耐震補強)事業	100,900	0.400	89,867,250	11,032,750	392,578	地方公共団体金融機構	35年 3月
平24	大谷小学校校舎大規模改造(耐震補強)事業	36,600	0.400	32,598,031	4,001,969	142,401	地方公共団体金融機構	35年 3月
平24	上平小学校校舎大規模改造(耐震補強)事業	3,800	0.400	3,384,495	415,505	14,785	地方公共団体金融機構	35年 3月
平24	東小学校校舎大規模改造(耐震補強)事業	3,700	0.400	3,295,430	404,570	14,396	地方公共団体金融機構	35年 3月
平24	西小学校校舎大規模改造(耐震補強)事業	4,700	0.400	4,186,086	513,914	18,286	地方公共団体金融機構	35年 3月
平24	東中学校校舎大規模改造(耐震補強)事業	70,200	0.400	62,524,093	7,675,907	273,133	地方公共団体金融機構	35年 3月
平24	南中学校校舎大規模改造(耐震補強)事業	73,400	0.400	65,374,194	8,025,806	285,582	地方公共団体金融機構	35年 3月
平24	西中学校校舎大規模改造(耐震補強)事業	2,300	0.400	2,048,510	251,490	8,948	地方公共団体金融機構	35年 3月
平24	瓦葺中学校校舎大規模改造(耐震補強)事業	4,400	0.400	3,918,888	481,112	17,120	地方公共団体金融機構	35年 3月
平24	市民体育館大規模改造(耐震補強)事業	123,900	0.400	110,352,352	13,547,648	482,066	地方公共団体金融機構	35年 3月
平24	中央小学校校舎改築事業	45,600	0.400	40,613,941	4,986,059	177,419	地方公共団体金融機構	35年 3月
平24	中央小学校校舎改築事業	13,500	0.400	12,023,864	1,476,136	52,526	地方公共団体金融機構	35年 3月
平24	平方東小学校校舎大規模改造(耐震補強)事業	26,000	0.590	23,109,286	2,890,714	149,147	埼玉りそな銀行	35年 3月
平24	平方北小学校校舎大規模改造(耐震補強)事業	3,700	0.590	3,288,630	411,370	21,225	埼玉りそな銀行	35年 3月
平24	大谷小学校校舎大規模改造(耐震補強)事業	13,700	0.590	12,176,816	1,523,184	78,590	埼玉りそな銀行	35年 3月
平24	上平小学校校舎大規模改造(耐震補強)事業	3,400	0.590	3,021,984	378,016	19,505	埼玉りそな銀行	35年 3月
平24	東小学校校舎大規模改造(耐震補強)事業	2,200	0.590	1,955,402	244,598	12,621	埼玉りそな銀行	35年 3月
平24	中央小学校校舎改築事業	13,100	0.590	11,643,524	1,456,476	75,146	埼玉りそな銀行	35年 3月
平24	中央小学校校舎改築事業(解体分)	34,000	0.590	30,219,836	3,780,164	195,040	埼玉りそな銀行	35年 3月
平24	東中学校校舎大規模改造(耐震補強)事業	700	0.590	622,174	77,826	4,016	埼玉りそな銀行	35年 3月
平24	南中学校校舎大規模改造(耐震補強)事業	42,200	0.590	37,508,150	4,691,850	242,079	埼玉りそな銀行	35年 3月
平24	西中学校校舎大規模改造(耐震補強)事業	16,000	0.590	14,221,100	1,778,900	91,784	埼玉りそな銀行	35年 3月
平24	瓦葺中学校校舎大規模改造(耐震補強)事業	3,300	0.590	2,933,098	366,902	18,927	埼玉りそな銀行	35年 3月
平24	富士見小学校太陽光発電装置設置事業	7,500	0.270	5,622,000	1,878,000	18,986	埼玉りそな銀行	30年 3月
平24	大谷小学校屋上防水事業	14,400	0.495	12,796,498	1,603,502	69,301	青木信用金庫	35年 3月
平24	大石南小学校受水槽等改修事業	18,300	0.495	16,262,216	2,037,784	88,070	青木信用金庫	35年 3月
平24	上平中学校屋上防水事業	14,100	0.495	12,529,904	1,570,096	67,857	青木信用金庫	35年 3月
平24	上平中学校受水槽等改修事業	26,300	0.495	23,371,382	2,928,618	126,571	青木信用金庫	35年 3月
平24	中央小学校校舎改築事業	4,600	0.500	4,600,000	0	23,000	埼玉県振興資金	37年 2月
平24	市民体育館大規模改造事業	207,900	0.600	207,900,000	0	1,247,400	埼玉県振興資金	37年 2月
平25	上尾小学校体育館耐震補強事業	8,600	0.400	8,600,000	0	28,509	地方公共団体金融機構	36年 3月
平25	中央小学校太陽光発電装置設置事業	10,700	0.400	10,700,000	0	35,471	地方公共団体金融機構	36年 3月
平25	中央小学校校舎改築事業(繰越分)	201,200	0.400	201,200,000	0	666,991	地方公共団体金融機構	36年 3月
平25	中央小学校南・北校舎大規模改造事業	279,500	0.400	279,500,000	0	926,561	地方公共団体金融機構	36年 3月
平25	太平中学校体育館耐震補強事業	3,800	0.400	3,800,000	0	12,597	地方公共団体金融機構	36年 3月
平25	大石中学校体育館耐震補強事業	600	0.400	600,000	0	1,989	地方公共団体金融機構	36年 3月
平25	上平中学校体育館耐震補強事業	8,100	0.400	8,100,000	0	26,852	地方公共団体金融機構	36年 3月
平25	西中学校体育館耐震補強事業	4,100	0.400	4,100,000	0	13,591	地方公共団体金融機構	36年 3月
平25	大石南中学校体育館耐震補強事業	3,400	0.400	3,400,000	0	11,271	地方公共団体金融機構	36年 3月
平25	瓦葺中学校体育館耐震補強事業	7,500	0.400	7,500,000	0	24,863	地方公共団体金融機構	36年 3月
平25	南中学校体育館耐震補強事業	3,200	0.400	3,200,000	0	10,611	地方公共団体金融機構	36年 3月
平25	上尾小学校体育館耐震補強事業	6,200	0.400	6,200,000	0	20,553	地方公共団体金融機構	36年 3月
平25	中央小学校校舎改築事業(繰越分)	11,700	0.400	11,700,000	0	38,786	地方公共団体金融機構	36年 3月
平25	太平中学校体育館耐震補強事業	2,400	0.400	2,400,000	0	7,956	地方公共団体金融機構	36年 3月
平25	大石中学校体育館耐震補強事業	24,300	0.400	24,300,000	0	80,556	地方公共団体金融機構	36年 3月
平25	上平中学校体育館耐震補強事業	24,800	0.400	24,800,000	0	82,213	地方公共団体金融機構	36年 3月
平25	大石南中学校体育館耐震補強事業	4,400	0.400	4,400,000	0	14,586	地方公共団体金融機構	36年 3月
平25	瓦葺中学校体育館耐震補強事業	16,800	0.400	16,800,000	0	55,693	地方公共団体金融機構	36年 3月
平25	南中学校体育館耐震補強事業	4,700	0.400	4,700,000	0	15,583	地方公共団体金融機構	36年 3月
平25	中央小学校校舎改築事業	159,200	0.400	159,200,000	0	527,758	地方公共団体金融機構	36年 3月
平25	上平小学校校舎大規模改造事業	43,900	0.175	43,900,000	0	64,827	あだち野農業協同組合	36年 3月
平25	大石中学校校舎大規模改造事業	20,300	0.175	20,300,000	0	29,977	あだち野農業協同組合	36年 3月
平25	西中学校校舎大規模改造事業	29,600	0.175	29,600,000	0	43,711	あだち野農業協同組合	36年 3月
平25	大谷中学校校舎大規模改造事業	71,600	0.175	71,600,000	0	105,732	あだち野農業協同組合	36年 3月
平25	瓦葺小学校屋上防水事業	12,400	0.175	12,400,000	0	18,311	あだち野農業協同組合	36年 3月
平25	今泉小学校受水槽等改修事業	19,600	0.175	19,600,000	0	28,944	あだち野農業協同組合	36年 3月
平25	南中学校屋上防水事業	13,300	0.175	13,300,000	0	19,641	あだち野農業協同組合	36年 3月
平25	原市中学校受水槽等改修事業	20,200	0.175	20,200,000	0	29,830	あだち野農業協同組合	36年 3月
平25	上尾中学校校舎改築事業	38,300	0.175	38,300,000	0	56,558	あだち野農業協同組合	36年 3月
平25	中央小学校校舎改築事業	18,800	0.175	18,800,000	0	27,762	あだち野農業協同組合	36年 3月
平25	中央小学校校舎改築事業	101,900	0.175	101,900,000	0	150,475	あだち野農業協同組合	36年 3月
平25	中央小学校校舎改築事業	34,000	0.500	34,000,000	0	155,562	埼玉県振興資金	38年 2月

8. 教育債(続き)

借入年度	事業名称	借入金額 (千円)	利率 (%)	未償還元金 (円)	元金 (円)	利子 (円)	借入先名称	償還期限 (平成)
平25	原市公民館用地購入事業	166,900	0.500	166,900,000	0	763,625	埼玉県振興資金	38年 2月
平26	上尾中学校校舎改築事業	192,700	0.800	192,700,000	0	0	地方公共団体金融機構	47年 3月
平26	上尾中学校校舎改築事業	189,400	0.800	189,400,000	0	0	財務省(財政融資資金)	47年 3月
平26	上尾中学校校舎改築事業	14,400	0.300	14,400,000	0	0	財務省(財政融資資金)	37年 3月
平26	上尾中学校校舎改築事業	90,100	0.220	90,100,000	0	0	埼玉りそな銀行	37年 3月
平26	今泉小学校屋上防水事業	30,700	0.220	30,700,000	0	0	埼玉りそな銀行	37年 3月
平26	大石南中学校受水槽等改修事業	19,400	0.200	19,400,000	0	0	川口信用金庫	37年 3月
平26	上尾中学校校舎改築事業	30,800	0.300	30,800,000	0	0	埼玉県振興資金	39年 2月
合 計		11,836,500		7,390,587,965	772,814,224	77,035,463		

9. その他

借入年度	事業名称	借入金額 (千円)	利率 (%)	未償還元金 (円)	元金 (円)	利子 (円)	借入先名称	償還期限 (平成)
平10	減税補てん債	1,242,500	2.100	333,216,163	79,043,475	8,244,643	財務省(旧運用部郵貯)	31年 3月
平10	減税補てん債	174,100	2.000	46,412,312	11,037,198	1,094,080	財務省(旧運用部郵貯)	31年 3月
平11	減税補てん債	386,100	2.100	128,107,401	24,054,526	3,069,774	財務省(旧運用部郵貯)	32年 3月
平12	減税補てん債	423,500	1.600	162,727,026	25,640,345	2,911,725	財務省(旧運用部郵貯)	33年 3月
平13	減税補てん債	439,700	1.400	178,411,046	26,735,703	1,389,321	財務省(財政融資資金)	33年 9月
平14	減税補てん債	437,800	0.800	199,754,850	26,073,173	1,096,589	財務省(財政融資資金)	34年 9月
平15	減税補てん債	411,900	1.300	228,333,756	24,867,223	987,961	日本郵政公社(簡保資金)	36年 3月
平16	減税補てん債(平成7・8年借換分)	5,098,900	1.100	0	268,447,287	1,476,460	財務省(財政融資資金)	26年 9月
平16	減税補てん債(恒久減税分)	402,500	1.400	248,232,137	22,971,281	3,716,729	日本郵政公社(簡保資金)	37年 3月
平16	減税補てん債(先行減税分)	59,500	1.100	0	7,726,171	63,799	日本郵政公社(郵貯資金)	27年 3月
平17	減税補てん債	417,500	1.900	259,773,793	21,045,078	5,236,066	日本郵政公社(簡保資金)	38年 3月
平18	減税補てん債	330,100	1.600	211,589,244	16,631,678	3,585,274	日本郵政公社(簡保資金)	38年 9月
小 計		9,824,100		1,996,557,728	554,273,138	32,872,421		
平 9	臨時税収補てん債	976,200	2.200	167,291,968	64,396,248	4,744,898	財務省(旧運用部郵貯)	29年 9月
小 計		976,200		167,291,968	64,396,248	4,744,898		
平13	臨時財政対策債	779,300	1.400	316,205,883	47,384,883	2,462,357	財務省(財政融資資金)	33年 9月
平14	臨時財政対策債	1,617,300	0.800	786,144,160	96,078,086	4,291,164	財務省(財政融資資金)	35年 3月
平15	臨時財政対策債	3,648,200	1.300	2,022,353,022	220,249,093	8,750,379	財務省(財政融資資金)	36年 3月
平16	臨時財政対策債	2,635,200	1.400	1,625,195,844	150,394,828	24,333,722	財務省(財政融資資金)	37年 3月
平17	臨時財政対策債	2,020,000	1.800	1,376,153,922	112,171,695	26,287,349	財務省(財政融資資金)	38年 3月
平18	臨時財政対策債	1,832,100	1.600	1,343,749,747	100,807,594	22,711,294	財務省(財政融資資金)	39年 3月
平19	臨時財政対策債	1,662,000	1.300	1,303,215,368	91,447,030	17,834,370	財務省(財政融資資金)	40年 3月
平20	臨時財政対策債	1,556,900	1.200	1,304,647,013	85,092,308	16,422,358	財務省(財政融資資金)	41年 3月
平21	臨時財政対策債	2,416,400	1.200	2,156,956,834	130,497,578	27,059,130	財務省(財政融資資金)	42年 3月
平22	臨時財政対策債	1,390,400	1.200	1,316,204,525	74,195,475	16,462,879	地方公共団体金融機構	43年 3月
平22	臨時財政対策債	2,101,200	1.200	1,989,074,329	112,125,671	24,879,029	財務省(財政融資資金)	43年 3月
平23	臨時財政対策債	1,464,400	0.800	1,464,400,000	0	11,715,200	地方公共団体金融機構	44年 3月
平23	臨時財政対策債	1,509,500	0.900	1,509,500,000	0	13,585,500	財務省(財政融資資金)	44年 3月
平24	臨時財政対策債	959,000	0.600	959,000,000	0	5,754,000	地方公共団体金融機構	45年 3月
平24	臨時財政対策債	2,230,500	0.800	2,230,500,000	0	17,844,000	財務省(財政融資資金)	44年 9月
平25	臨時財政対策債	1,035,700	0.600	1,035,700,000	0	5,150,124	地方公共団体金融機構	46年 3月
平25	臨時財政対策債	2,224,800	0.600	2,224,800,000	0	12,525,928	財務省(財政融資資金)	46年 3月
平26	臨時財政対策債	931,200	0.500	931,200,000	0	0	地方公共団体金融機構	47年 3月
平26	臨時財政対策債	2,210,000	0.400	2,210,000,000	0	0	財務省(財政融資資金)	47年 3月
小 計		34,224,100		28,105,000,647	1,220,444,241	258,068,783		
平20	減収補てん債(特例分)	577,500	1.570	475,560,000	33,980,000	7,866,771	埼玉りそな銀行	41年 3月
平21	減収補てん債(特例分)	64,400	1.480	46,000,000	9,200,000	783,121	埼玉りそな銀行	32年 3月
小 計		641,900		521,560,000	43,180,000	8,649,892		
平21	退職手当債	1,050,000	0.948	750,000,000	150,000,000	8,177,473	あだち野農業協同組合	32年 3月
小 計		1,050,000		750,000,000	150,000,000	8,177,473		
平24	土地開発公社健全化事業	1,034,100	0.600	1,034,100,000	0	6,204,600	埼玉県振興資金	37年 2月
平25	土地開発公社健全化事業	854,700	0.500	854,700,000	0	3,910,544	埼玉県振興資金	38年 2月
平26	土地開発公社健全化事業	591,900	0.300	591,900,000	0	0	埼玉県振興資金	39年 2月
小 計		2,480,700		2,480,700,000	0	10,115,144		
その他債 合計		49,197,000		34,021,110,343	2,032,293,627	322,628,611		

総合計		104,822,900		60,168,175,147	5,825,286,232	671,573,224		
-----	--	-------------	--	----------------	---------------	-------------	--	--



## 11 予備費

予 算 額 80,000千円

充 用 額 43,935千円 (充用率 54.9%)

### 【予備費の充用先】

#### (款)2 総務費 (項)1 総務管理費

##### (目)5 財産管理費

(単位：千円)

所属名	事業名	充用額	実施内容等
施設課	駅前広場等管理事業	486	北上尾駅自由通路の壁材が劣化していたため、緊急に修繕を行ったもの

##### (目)10 市民協働推進費

(単位：千円)

所属名	事業名	充用額	実施内容等
市民協働推進課	事務区運営事業	190	第二区掲示板の劣化が激しく掲示板としての機能に支障を来していたため、緊急に改修したもの
市民協働推進課	事務区運営事業	183	南区掲示板の劣化が激しく掲示板としての機能に支障を来していたため、緊急に改修したもの

##### (目)15 文化センター運営費

(単位：千円)

所属名	事業名	充用額	実施内容等
市民協働推進課	文化センター管理運営事業	1,972	電気料金の値上がりにより光熱水費が不足したため、緊急に補てんしたもの

##### (目)18 交通防犯対策費

(単位：千円)

所属名	事業名	充用額	実施内容等
交通防犯課	交通安全普及推進事業	473	埼玉県から「交通事故防止特別対策地域」に指定されたことに伴い、緊急に啓発品を購入したもの

#### (款)3 民生費 (項)1 社会福祉費

##### (目)1 社会福祉総務費

(単位：千円)

所属名	事業名	充用額	実施内容等
障害福祉課	障害者通所施設等管理事業	93	何者かの投石により上尾市医療センター2階入口のガラス戸が破損したため、緊急に修繕を行ったもの

#### (款)3 民生費 (項)2 児童福祉費

##### (目)2 児童措置費

(単位：千円)

所属名	事業名	充用額	実施内容等
障害福祉課	障害児通所給付事業	8,423	障害児通所支援サービスの利用が大幅に増加したことにより給付費が不足したため、緊急に補てんしたもの

##### (目)3 保育所費

(単位：千円)

所属名	事業名	充用額	実施内容等
保育課	市立保育所施設改修事業	943	大谷保育所の屋上部に雨漏りが生じたため、緊急に改修工事を行ったもの

## (目) 7 発達支援相談センター運営費

(単位：千円)

所属名	事業名	充用額	実施内容等
発達支援相談センター	親子教室運営事業	270	食器消毒保管庫が故障したため、緊急に購入したものの
発達支援相談センター	発達支援相談センター管理運営事業	1,242	空調設備が故障したため、緊急に改修工事を行ったもの
発達支援相談センター	発達支援相談センター管理運営事業	1,167	空調設備が故障したため、緊急に改修工事を行ったもの
発達支援相談センター	つくし学園管理運営事業	1,620	平成27年度の園児数が大幅増となる見込みとなったため、緊急に調理器具を購入したものの
発達支援相談センター	つくし学園管理運営事業	2,679	空調設備が故障したため、緊急に修繕を行ったもの

## (目) 9 青少年センター運営費

(単位：千円)

所属名	事業名	充用額	実施内容等
青少年課	青少年センター管理事業	74	自動ドアが故障したため、緊急に修繕を行ったもの

## (目) 10 児童館運営費

(単位：千円)

所属名	事業名	充用額	実施内容等
青少年課	児童館アッピーランド管理運営事業	1,210	雨漏りが生じたため、緊急に修繕を行ったもの(集会室、図書室、男女トイレ、体育室倉庫)
青少年課	児童館アッピーランド管理運営事業	1,525	台風の影響により雨漏りが生じたため、緊急に修繕を行ったもの(2階天井及び音楽室)

## (款) 4 衛生費 (項) 1 保健衛生費

## (目) 1 保健衛生総務費

(単位：千円)

所属名	事業名	充用額	実施内容等
健康増進課	救急医療体制整備事業	6,143	A型インフルエンザの流行により平日夜間及び休日急患診療所の医薬材料が不足したため、緊急に購入したものの

## (款) 6 商工費 (項) 1 商工費

## (目) 1 商工総務費

(単位：千円)

所属名	事業名	充用額	実施内容等
商工課	プラザ22管理事業	201	プラザ22エレベーター内インターホンのモニターが故障したため、緊急に修繕を行ったもの

## (款) 7 土木費 (項) 4 都市計画費

## (目) 5 都市下水路費

(単位：千円)

所属名	事業名	充用額	実施内容等
河川課	芝川都市下水路整備・管理事業	1,065	芝川都市下水路の排水ポンプに不具合が生じたため、緊急に点検及び修理委託を行ったもの
河川課	芝川都市下水路整備・管理事業	2,744	芝川都市下水路の排水ポンプに不具合が生じたため、調査・整備を行う間、緊急に仮設ポンプの借上げを行ったもの



## (目) 6 公園費

(単位：千円)

所属名	事業名	充用額	実施内容等
みどり公園課	上平公園整備事業	1,566	落雷の影響により上尾市民球場内の電話基本架の基盤が故障したため、緊急に修繕を行ったもの
みどり公園課	小泉水川山公園整備事業	210	小泉水川山公園の管理用物置とトイレの一部が破壊されたため、緊急に修繕を行ったもの

## (款) 8 消防費 (項) 1 消防費

## (目) 1 常備消防費

(単位：千円)

所属名	事業名	充用額	実施内容等
管理課	警防・救助資器材整備事業	240	救助資器材が故障したため、緊急に修繕を行ったもの
管理課	警防・救助資器材整備事業	180	定期点検により救助資器材の不具合が判明したため、緊急に修繕を行ったもの

## (目) 3 消防施設費

(単位：千円)

所属名	事業名	充用額	実施内容等
消防総務課	消防施設管理事業	4,936	西消防署の電動シャッターが故障したため、緊急に改修工事を行ったもの
消防総務課	消防施設管理事業	216	西消防署の車庫柱の根元部分が腐食していたため、緊急に修繕を行ったもの
消防総務課	消防施設管理事業	994	上平分署の車庫シャッターが故障したため、緊急に修繕を行ったもの
消防総務課	消防施設管理事業	702	東消防署の車庫シャッターが故障したため、緊急に修繕を行ったもの
警防課	消防水利整備事業	432	防火水槽用地の隣地所有者と協議するため、緊急に土地の測量を行ったもの

## (款) 9 教育費 (項) 5 社会教育費

## (目) 2 公民館費

(単位：千円)

所属名	事業名	充用額	実施内容等
生涯学習課	公民館管理運営事業	199	原市公民館ホールの空調設備で漏電が生じたため、緊急に修繕を行ったもの

## (目) 3 図書館費

(単位：千円)

所属名	事業名	充用額	実施内容等
図書館	図書館施設管理事業	313	図書館本館のエレベーター遠隔監視装置に不具合が生じたため、緊急に修繕を行ったもの
図書館	図書館施設管理事業	390	図書館本館の空調設備が故障したため、緊急に修繕を行ったもの

## (目) 6 文化財保護費

(単位：千円)

所属名	事業名	充用額	実施内容等
生涯学習課	文化財調査・保存事業	854	降雪により文化財収蔵庫に倒壊のおそれが生じたため、緊急に収蔵物を移転したもの



# 基金運用狀況

財政調整基金

所属名	財政課
-----	-----

(単位：円)

① 平成25年度末現在高	平成26年度運用状況		平成26年度末現在高 ①+②-③
	② 積立額	③ 取崩額	
3,793,870,057	308,169,993	0	4,102,040,050

内 容	金 額
預金利子	5,536,993
一般会計より繰入	302,633,000
計	308,169,993

内 容	金 額
計	0

公共施設整備基金

所属名	財政課
-----	-----

(単位：円)

① 平成25年度末現在高	平成26年度運用状況		平成26年度末現在高 ①+②-③
	② 積立額	③ 取崩額	
2,474,031,580	5,442,894	0	2,479,474,474

内 容	金 額
土地貸付収入	540,000
預金利子	4,902,894
計	5,442,894

内 容	金 額
計	0

市債管理基金

所属名	財政課
-----	-----

(単位：円)

① 平成25年度末現在高	平成26年度運用状況		平成26年度末現在高 ①+②-③
	② 積立額	③ 取崩額	
165,113,261	3,540	165,116,801	0

内 容	金 額
預金利子	3,540
計	3,540

内 容	金 額
市債償還の財源に充当	165,116,801
計	165,116,801

災害対策基金

所属名	危機管理防災課
-----	---------

(単位：円)

① 平成25年度末現在高	平成26年度運用状況		平成26年度末現在高 ①+②-③
	② 積立額	③ 取崩額	
17,168,986	2,770,072	4,663,490	15,275,568

内 容	金 額
寄附金	812,885
預金利子	20,012
一般会計より繰入	1,937,175
計	2,770,072

内 容	金 額
被災地復興支援事業	4,663,490
計	4,663,490

社会福祉基金

所属名	福祉総務課
-----	-------

(単位：円)

① 平成25年度末現在高	平成26年度運用状況		平成26年度末現在高 ①+②-③
	② 積立額	③ 取崩額	
30,500,711	1,525,249	4,532,740	27,493,220

内 容	金 額
寄附金	1,497,378
預金利子	27,871
計	1,525,249

内 容	金 額
社会福祉基金活用事業助成金	2,532,740
障害者施設整備費補助事業	2,000,000
計	4,532,740

介護保険給付費等準備基金

所属名	高齢介護課
-----	-------

(単位：円)

① 平成25年度末現在高	平成26年度運用状況		平成26年度末現在高 ①+②-③
	② 積立額	③ 取崩額	
764,725,639	333,251,984	110,667,000	987,310,623

内 容	金 額
介護保険料	332,449,411
預金利子	802,573
計	333,251,984

内 容	金 額
介護サービス等給付費	109,868,000
介護保険審査支払手数料	132,000
介護予防ケアマネジメント事業	263,000
通所型介護予防事業	404,000
計	110,667,000

国民健康保険運営基金

所属名	保険年金課
-----	-------

(単位：円)

① 平成25年度末現在高	平成26年度運用状況		平成26年度末現在高 ①+②-③
	② 積立額	③ 取崩額	
962,372	191	0	962,563

内 容	金 額
預金利子	191
計	191

内 容	金 額
計	0

一般廃棄物処理施設建設基金

所属名	環境政策課
-----	-------

(単位：円)

① 平成25年度末現在高	平成26年度運用状況		平成26年度末現在高 ①+②-③
	② 積立額	③ 取崩額	
20,067,329	5,023,368	0	25,090,697

内 容	金 額
一般会計より繰入	5,000,000
預金利子	23,368
計	5,023,368

内 容	金 額
計	0

みどりの基金

所属名	みどり公園課
-----	--------

(単位：円)

① 平成25年度末現在高	平成26年度運用状況		平成26年度末現在高 ①+②-③
	② 積立額	③ 取崩額	
45,697,326	3,235,718	38,715,922	10,217,122

内 容	金 額
寄附金	799,937
預金利子	47,781
緑の募金交付金	2,388,000
計	3,235,718

内 容	金 額
ふるさとの緑の景観地保全事業	2,218,960
指定樹林保存事業	1,893,106
Memorial Tree事業	1,166,400
ふれあいの森整備事業	33,437,456
計	38,715,922

公共下水道管理基金

所属名	経営総務課
-----	-------

(単位：円)

① 平成25年度末現在高	平成26年度運用状況		平成26年度末現在高 ①+②-③
	② 積立額	③ 取崩額	
385,701,646	626,854	345,545,000	40,783,500

内 容	金 額
預金利子	626,854
計	626,854

内 容	金 額
公共下水道事業	345,545,000
計	345,545,000

文化芸術振興基金

所属名	生涯学習課
-----	-------

(単位：円)

① 平成25年度末現在高	平成26年度運用状況		平成26年度末現在高 ①+②-③
	② 積立額	③ 取崩額	
26,706,533	27,544	4,086,757	22,647,320

内 容	金 額
預金利子	27,544
計	27,544

内 容	金 額
美術展覧会事業	1,210,385
上尾市ギャラリー改修事業	1,755,000
音楽家芸術活動支援事業	371,372
文化団体連合会補助金	750,000
計	4,086,757

地方自治法第241条に基づく「特定の目的のために定額の資金を運用するための基金」

国民健康保険出産費資金貸付基金

所属名	保険年金課
-----	-------

(単位：円)

平成25年度末現在高			平成26年度運用状況			平成26年度末現在高		
金額	備考		金額	備考		金額	備考	
現金	4,901,034		償還金	5,000	件数1	現金	4,907,010	
未償還金	120,000	件数1	貸付金	0		未償還金	115,000	件数1
合計	5,021,034		積立	976	預金利子	合計	5,022,010	
			取崩	0				

国民健康保険高額療養費資金貸付基金

所属名	保険年金課
-----	-------

(単位：円)

平成25年度末現在高			平成26年度運用状況			平成26年度末現在高		
金額	備考		金額	備考		金額	備考	
現金	5,180,428		償還金	0		現金	5,181,460	
未償還金	0		貸付金	0		未償還金	0	
合計	5,180,428		積立	1,032	預金利子	合計	5,181,460	
			取崩	0				



# 特 別 会 計



# 平成26年度 国民健康保険特別会計決算のあらまし

## ○歳入：251.8億円（前年度比＋8.8億円、3.6%増）

・前期高齢者交付金が過年度精算分の影響により4億3,253万円減少した一方で、国庫支出金が3億8,304万円、県支出金が1億1,392万円、繰入金が6億460万円増加したことなどにより、全体では8億8,009万円の増加。

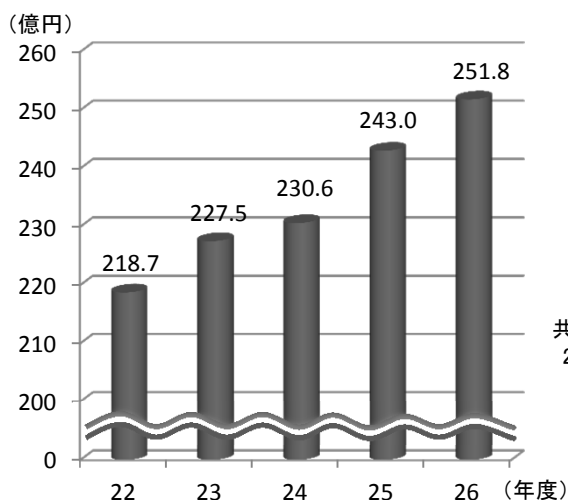
## ○歳出：240.4億円（前年度比＋4.8億円、2.1%増）

・保険給付費が2億6,242万円、共同事業拠出金が4,525万円、過年度国県支出金等返還金などの諸支出金が1億505万円増加したことなどにより、全体では4億8,354万円の増加。

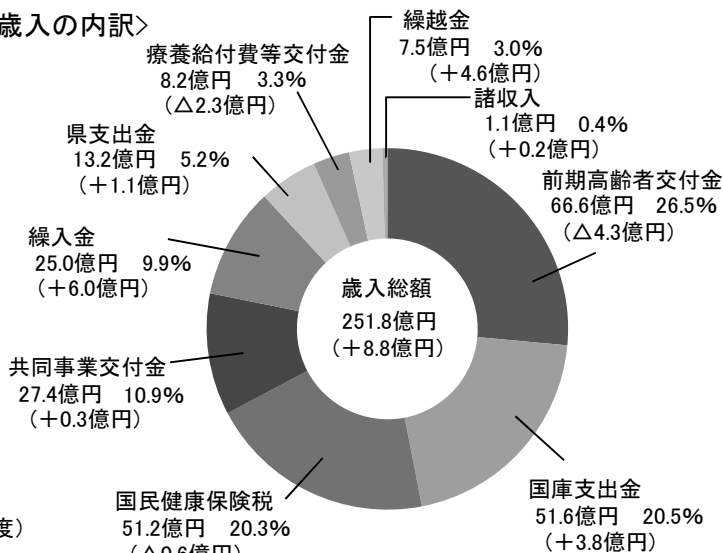
## ○決算収支：11.4億円（前年度比＋4.0億円、53.2%増）

（実質収支） ※（歳入－歳出）－（翌年度へ繰り越すべき財源）

### ＜歳入の推移＞

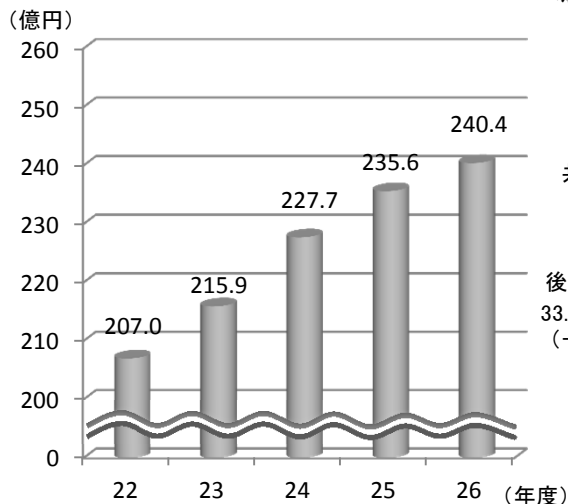


### ＜歳入の内訳＞

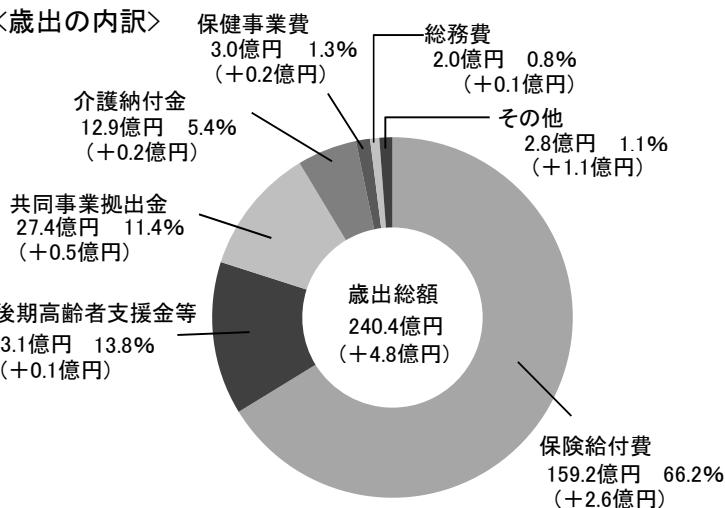


※( )内は対前年度増減額を、%は全体に対する構成比を表す。

### ＜歳出の推移＞



### ＜歳出の内訳＞



※( )内は対前年度増減額を、%は全体に対する構成比を表す。

## 1 歳入

歳入予算現額に対する款別収入率一覧表

(単位：千円)

款	予算現額 A	決算額 B	比較 (B-A)C	収入率 B/A (%)
1 国民健康保険税	5,035,100	5,123,973	88,873	101.8
2 国庫支出金	4,824,756	5,159,403	334,647	106.9
3 療養給付費等交付金	852,194	822,806	△ 29,388	96.6
4 前期高齢者交付金	6,664,363	6,664,363	0	100.0
5 県支出金	1,244,325	1,314,891	70,566	105.7
6 共同事業交付金	2,730,950	2,739,386	8,436	100.3
7 財産収入	4	2	△ 2	50.0
8 繰入金	2,504,622	2,504,621	△ 1	100.0
9 繰越金	746,066	746,066	0	100.0
10 諸収入	52,902	106,956	54,054	202.2
合計	24,655,282	25,182,467	527,185	102.1
参考：25年度	23,956,190	24,302,373	346,183	101.4

### 国民健康保険税

区分	調定額(千円)	収入済額(千円)	収入率	一人当たり収納額	(参考)被保険者数
現年度	5,035,461	4,619,860	91.7%	75,503円	61,188人
一般分	4,751,498	4,342,471	91.4%	74,111円	58,594人
退職者分	283,963	277,389	97.7%	106,935円	2,594人
過年度	2,017,270	504,113	25.0%	—	—

## 2 歳出

歳出予算現額に対する款別執行率一覧表

(単位：千円)

款	予算現額 A	決算額 B	不用額 (A-B)C	執行率 B/A (%)
1 総務費	208,801	198,440	10,361	95.0
2 保険給付費	16,213,619	15,922,683	290,936	98.2
3 前期高齢者納付金等	2,614	2,613	1	99.9
4 後期高齢者支援金等	3,314,202	3,314,201	1	99.9
5 病床転換支援金等	2	0	2	—
6 老人保健拠出金	108	107	1	99.1
7 介護納付金	1,291,176	1,291,175	1	99.9
8 共同事業拠出金	3,019,549	2,734,501	285,048	90.6
9 保健事業費	323,837	303,847	19,990	93.8
10 基金積立金	4	2	2	50.0
11 公債費	1	0	1	—
12 諸支出金	274,415	272,276	2,139	99.2
13 予備費	6,954	—	6,954	—
合計	24,655,282	24,039,845	615,437	97.5
参考：25年度	23,956,190	23,556,307	399,883	98.3

## (款) 2 保険給付費

(単位：千円)

款 名 称	決 算 額	実 施 内 容 等			
保険給付費	15,922,683	<b>【療養諸費・高額療養費】</b>			
			一般	退職	合計
		療養諸費			14,173,574
		療養給付費	13,221,061	674,421	13,895,482
		療養費	207,903	6,753	214,656
		審査支払手数料	—	—	63,436
高額療養費	1,521,196	103,402	1,624,598		
〔療養諸費 被保険者一人当たり 一般：229,187 円、退職：262,596 円〕					
・ 出産育児一時金 231 件					
・ 葬祭費 341 件					

## (款) 9 保健事業費

(単位：千円)

款 名 称	決 算 額	実 施 内 容 等			
保健事業費	303,847	<b>【特定健康診査】</b>			
		・ 受診者数 20,340 人			
		<b>【特定保健指導】</b>			
		・ 動機付け支援 323 人 ・ 積極的支援 57 人			
		<b>【保養施設宿泊費補助】</b>			
		・ 利用宿泊数 3,080 泊			
		<b>【人間ドック検診料補助】</b>			
		・ 受診者数 2,210 人			
		<b>【がん検診等自己負担分補助】</b>			
				項 目	受診者数
		胃がん	1,372 人	大腸がん	6,369 人
肺がん		読影	1,616 人	前立腺がん	2,552 人
		かく痰	99 人	骨粗しょう症	1,765 人
		個別	269 人	肝炎ウイルス	1,985 人
子宮がん		体がん	187 人	ヘルスチェック	198 人
		頸がん	1,123 人	成人歯科	366 人
<b>【生活習慣病重症化予防対策事業】</b>					
・ 受診勧奨者数 259 人					

## 3 被保険者等の状況

		平成 26 年度	平成 25 年度	増減率
年間平均世帯数		35,914 世帯	36,324 世帯	△1.1%
年間平均被保険者数		61,188 人	62,795 人	△ 2.6%
内 訳	一 般	58,594 人	59,693 人	△ 1.8%
	退 職	2,594 人	3,102 人	△16.4%
介護保険第 2 号被保険者数		19,719 人	20,786 人	△ 5.1%



# 平成26年度 公共下水道事業特別会計決算のあらまし

## ○歳入：43.3億円（前年度比△0.7億円、1.5%減）

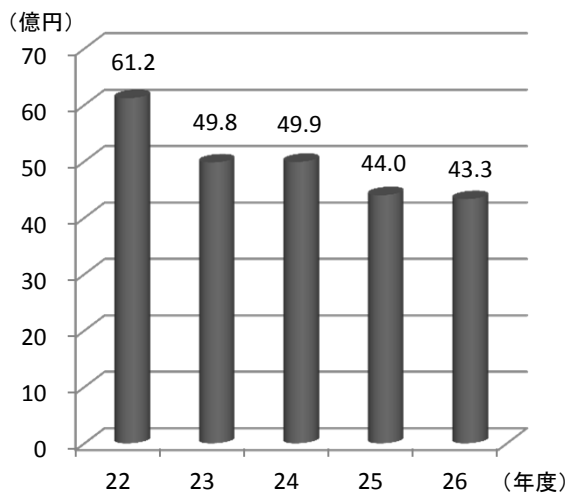
- ・使用料及び手数料のうち下水道使用料が1億7,894万円、繰入金が7,135万円増加した一方で、繰越金が1億4,402万円、諸収入が1億2,240万円減少したことなどにより、全体では6,742万円の減少。

## ○歳出：42.0億円（前年度比△0.8億円、1.9%減）

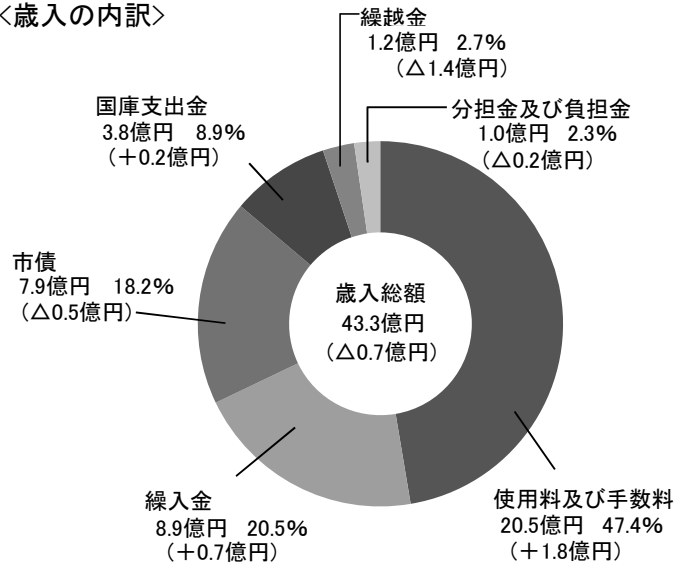
- ・事業費が6,437万円、公債費が1,537万円減少したことなどにより、全体では8,347万円の減少。

## ○決算収支：1.3億円（前年度比+0.2億円、22.7%増） （実質収支） ※（歳入－歳出）－（翌年度へ繰り越すべき財源）

＜歳入の推移＞

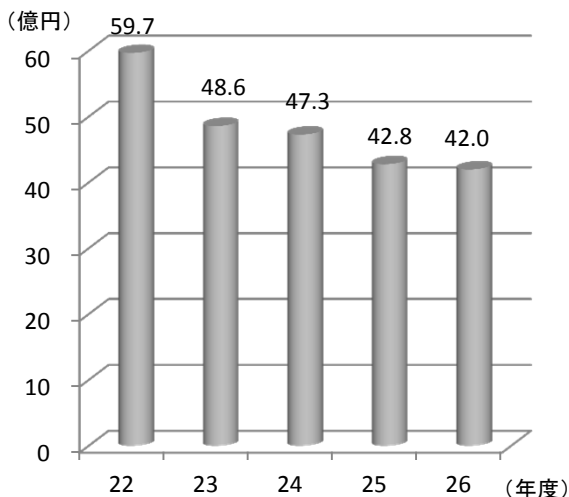


＜歳入の内訳＞

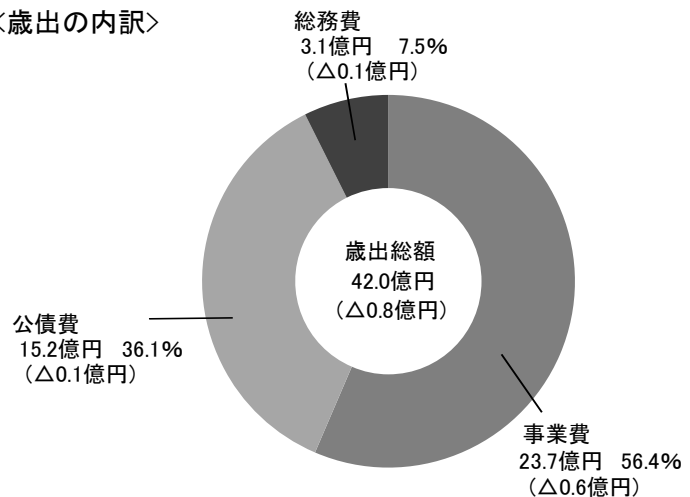


※( )内は対前年度増減額を、%は全体に対する構成比を表す。

＜歳出の推移＞



＜歳出の内訳＞



※( )内は対前年度増減額を、%は全体に対する構成比を表す。

## 1 歳入

歳入予算現額に対する款別収入率一覧表

(単位：千円)

款	予算現額 A	決算額 B	比較 (B-A)C	収入率 B/A (%)
1 分担金及び負担金	95,611	98,860	3,249	103.4
2 使用料及び手数料	2,083,588	2,050,923	△ 32,665	98.4
3 国庫支出金	486,760	384,460	△ 102,300	79.0
4 財産収入	627	627	0	100.0
5 繰入金	885,660	885,660	0	100.0
6 繰越金	116,296	116,296	0	100.0
7 諸収入	5,148	3,411	△ 1,737	66.3
8 市債	1,060,300	790,300	△ 270,000	74.5
合計	4,733,990	4,330,537	△ 403,453	91.5
参考：25年度	4,532,235	4,397,954	△ 134,281	97.0

## 2 歳出

歳出予算現額に対する款別執行率一覧表

(単位：千円)

款	予算現額 A	決算額 B	繰越事業費 C	不用額 (A-B-C)D	執行率 B/A (%)
1 総務費	324,012	313,517		10,495	96.8
2 事業費	2,864,363	2,367,798	236,894	259,671	82.7 (90.9)
3 公債費	1,540,615	1,516,870		23,745	98.5
4 予備費	5,000	—		5,000	—
合計	4,733,990	4,198,185	236,894	298,911	88.7 (93.7)
参考：25年度	4,532,235	4,281,658	70,750	179,827	94.5 (96.0)

(注) ( ) 内は、決算額に繰越事業費を加えた場合の執行率



## (款) 1 総務費 (項) 1 総務管理費

## (目) 1 一般管理費

(単位: 千円)

事業名	決算額	実施内容等
水洗便所普及事業	5,855	貸付額 ・ 500 4 件 ・ 350 1 件 ・ 320 1 件 ・ 300 1 件 ・ 250 1 件 ・ 210 1 件 ・ 200 1 件 ・ 180 1 件 ・ 170 1 件 ・ 120 1 件 ・ 110 1 件 ・ 100 1 件 ・ 80 1 件 《歳入》 貸付回収金 3,045

## (款) 2 事業費 (項) 1 事業費

## (目) 1 公共下水道事業費

(単位: 千円)

事業名	決算額	実施内容等
公共下水道管渠整備事業	1,238,678	・ 26-2 公共(補)雨水管渠築造工事ほか 3 件 ・ 26-3 公共(補)污水管渠築造工事ほか 5 件 ・ 大字瓦葺地内ほか 36 件、大字上地内ほか 26 件 ・ 災害用マンホールトイレ設置工事(鴨川小学校・大石小学校) ・ その他工事 45 件 瓦葺地区と上地区及び大谷北部第二・第四地区等の面整備、鴨川第一幹線、今泉地区の雨水支線整備等を実施した。 平成 26 年度 污水整備面積 38.7ha、下水道普及率 79.1% 《歳入》 受益者負担金 97,751 区域外流入分担金 1,109 国庫補助金(1/2) 355,560 市債 700,900
公共下水道管渠整備事業 (繰越明許)	67,619	・ 25-1 公共(補)雨水管渠築造工事 大字瓦葺地内 ・ その他工事 1 件 《歳入》 国庫補助金(1/2) 28,900 市債 28,900

## (目) 2 流域下水道事業費

(単位: 千円)

事業名	決算額	実施内容等
荒川左岸南部流域下水道整備事業	61,453	【建設事業】 さいたま市、川口市、上尾市、戸田市及び蕨市の各市が建設負担金として支払うもの(上尾市の負担割合 11.42%) 《歳入》 市債 60,500

## (目) 3 維持管理費

(単位: 千円)

事業名	決算額	実施内容等
荒川左岸南部流域下水道管理事業	718,898	【維持管理事業】 排水量 1 m <sup>3</sup> あたり 33 円を負担金として支払うもの

(款) 3 公債費 (項) 1 公債費

(目) 1 元金 2 利子

市債現在高及び償還額等の状況

目的別

(単位：円)

区 分	平成25年度 末現在高 A	平成26年度 発行額 B	平成26年度償還額		平成26年度 末現在高 A+B-C
			元 金 C	利 子	
公共下水道事業債	13,238,151,214	729,800,000	646,927,374	284,564,746	13,321,023,840
荒川左岸南部流域下 水道事業債	2,928,526,736	60,500,000	170,507,623	71,514,157	2,818,519,113
資本費平準化債	618,744,000	0	112,056,380	5,683,209	506,687,620
公的資金補償金免除繰 上償還に係る借換債	1,133,540,908	0	220,166,547	5,450,157	913,374,361
合 計	17,918,962,858	790,300,000	1,149,657,924	367,212,269	17,559,604,934

借入先別

(単位：円)

区 分	平成25年度 末現在高 A	平成26年度 発行額 B	平成26年度償還額		平成26年度 末現在高 A+B-C
			元 金 C	利 子	
財務省	6,721,592,989	729,800,000	333,058,914	151,138,717	7,118,334,075
地方公共団体金融機構	7,316,855,551	60,500,000	390,811,883	143,009,126	6,986,543,668
郵貯・簡保管理機構	2,588,813,514	0	179,227,323	64,304,297	2,409,586,191
あだち野農業協同組合	597,704,000	0	91,728,000	4,613,682	505,976,000
埼玉りそな銀行	569,760,000	0	96,040,000	3,062,799	473,720,000
青木信用金庫	39,500,000	0	9,900,000	481,412	29,600,000
群馬銀行	41,250,000	0	20,625,000	101,101	20,625,000
武蔵野銀行	22,860,000	0	7,640,000	347,856	15,220,000
大光銀行	20,626,804	0	20,626,804	153,279	0
合 計	17,918,962,858	790,300,000	1,149,657,924	367,212,269	17,559,604,934

1. 公共下水道事業債

借入年度	事業名称	借入金額 (千円)	利率 (%)	未償還元金 (円)	元金 (円)	利子 (円)	借入先名称	償還期限 (平成)
昭61	公共下水道事業	228,300	4.600	29,224,006	13,644,907	1,816,837	財務省	29年3月
昭62	公共下水道事業	386,200	4.800	73,757,274	22,343,857	4,347,907	財務省	30年3月
昭62	公共下水道事業	141,000	4.900	9,921,815	9,452,947	834,965	地方公共団体金融機構	28年3月
昭63	公共下水道事業	541,300	4.850	135,232,043	29,947,917	7,652,459	財務省	31年3月
昭63	公共下水道事業	35,600	4.850	8,893,886	1,969,603	503,283	財務省	31年3月
昭63	公共下水道事業	218,700	4.950	30,175,147	14,016,379	2,016,149	地方公共団体金融機構	29年3月
平4	公共下水道事業	144,000	4.400	63,848,874	6,529,018	3,025,590	財務省	35年3月
平4	公共下水道事業	393,400	4.400	174,431,571	17,836,916	8,265,742	日本郵政公社(郵便資金)	35年3月
平4	公共下水道事業	189,900	4.500	69,457,597	9,878,064	3,460,212	地方公共団体金融機構	33年3月
平5	公共下水道事業	47,000	4.300	22,834,044	2,038,636	1,047,842	財務省	36年3月
平5	公共下水道事業	558,800	4.300	271,482,214	24,238,076	12,458,184	日本郵政公社(郵便資金)	36年3月
平5	公共下水道事業	16,400	4.750	8,542,435	697,058	430,696	日本郵政公社(郵便資金)	36年9月
平5	公共下水道事業	377,700	4.400	156,828,876	18,753,261	7,521,573	地方公共団体金融機構	34年3月
平5	公共下水道事業	23,600	4.850	10,668,624	1,154,258	559,582	地方公共団体金融機構	34年9月
平6	公共下水道事業	180,100	3.150	92,923,798	7,361,388	3,101,464	財務省	37年9月
平6	公共下水道事業	433,900	3.150	223,873,603	17,735,181	7,472,103	日本郵政公社(郵便資金)	37年9月
平6	公共下水道事業	309,900	3.950	140,349,720	14,653,298	5,979,332	地方公共団体金融機構	35年3月
平6	公共下水道事業	17,200	3.250	7,873,752	792,352	275,262	地方公共団体金融機構	35年9月
平7	公共下水道事業	66,300	3.400	36,071,608	2,663,521	1,294,545	財務省	38年3月
平7	公共下水道事業	527,100	2.800	287,940,409	20,955,384	8,503,414	日本郵政公社(郵便資金)	38年9月
平7	公共下水道事業	253,900	3.450	123,519,552	11,521,891	4,560,403	地方公共団体金融機構	36年3月
平7	公共下水道事業	49,600	2.900	25,622,588	2,179,548	790,574	地方公共団体金融機構	37年3月
平8	公共下水道事業	405,200	2.600	227,012,531	15,930,169	6,213,633	日本郵政公社(郵便資金)	39年3月
平8	公共下水道事業	116,700	2.650	59,470,036	5,130,677	1,678,151	地方公共団体金融機構	37年3月
平8	公共下水道事業	84,600	2.650	43,111,952	3,719,411	1,216,551	地方公共団体金融機構	37年3月
平9	公共下水道事業	259,900	2.000	151,149,497	10,086,972	3,174,546	財務省	40年3月
平9	公共下水道事業	93,300	2.100	50,207,414	4,017,835	1,117,747	地方公共団体金融機構	38年3月
平9	公共下水道事業	48,600	2.050	26,084,534	2,093,829	566,981	地方公共団体金融機構	38年3月
平10	公共下水道事業	360,100	2.000	237,098,884	13,430,500	4,943,768	財務省	42年3月
平10	公共下水道事業	63,600	2.000	36,786,852	2,687,257	776,113	地方公共団体金融機構	39年3月
平10	公共下水道事業	81,000	2.000	46,851,180	3,422,450	988,446	地方公共団体金融機構	39年3月
平10	公共下水道事業	54,900	2.000	34,074,351	2,273,954	715,652	地方公共団体金融機構	40年3月
平11	公共下水道事業	262,700	2.000	172,968,279	9,797,812	3,606,576	財務省	42年3月
平11	公共下水道事業	43,000	2.000	26,688,470	1,781,057	560,529	地方公共団体金融機構	40年3月
平11	公共下水道事業	98,900	2.000	61,383,482	4,096,431	1,289,217	地方公共団体金融機構	40年3月
平12	公共下水道事業	39,300	1.400	25,403,089	1,631,661	372,795	地方公共団体金融機構	41年3月
平12	公共下水道事業	132,500	1.350	85,471,470	5,510,995	1,209,725	地方公共団体金融機構	41年3月
平12	公共下水道事業	360,500	2.200	265,780,584	12,766,196	6,058,198	財務省	44年3月
平13	公共下水道事業	78,900	2.000	55,441,912	3,140,515	1,156,023	地方公共団体金融機構	42年3月
平13	公共下水道事業	122,400	2.000	86,008,743	4,871,977	1,793,377	地方公共団体金融機構	42年3月
平13	公共下水道事業	13,600	2.200	9,622,455	536,090	220,556	地方公共団体金融機構	42年3月
平14	公共下水道事業	516,200	1.200	386,863,349	19,146,400	4,814,850	日本郵政公社(郵便資金)	45年3月
平14	公共下水道事業	309,100	0.950	222,051,535	12,791,844	2,200,704	地方公共団体金融機構	43年3月
平15	公共下水道事業	470,800	2.000	378,174,686	16,215,655	7,807,133	日本郵政公社(郵便資金)	46年3月
平15	公共下水道事業	334,900	2.100	269,692,724	11,443,267	5,844,093	日本郵政公社(郵便資金)	46年3月
平15	公共下水道事業	14,400	1.900	11,224,637	554,558	221,184	地方公共団体金融機構	44年3月
平15	公共下水道事業	234,000	2.100	183,343,342	8,889,770	3,990,468	地方公共団体金融機構	44年3月
平16	公共下水道事業	323,300	2.000	265,028,285	12,122,754	5,482,710	地方公共団体金融機構	45年3月
平17	公共下水道事業	418,200	1.200	181,572,669	35,029,217	2,494,449	日本郵政公社(郵便資金)	32年3月
平17	公共下水道事業	484,600	2.000	256,748,628	39,889,305	5,734,305	財務省	33年3月
平17	公共下水道事業	112,500	2.000	59,604,252	9,260,311	1,331,221	地方公共団体金融機構	33年3月
平17	公共下水道事業	292,700	2.000	155,077,021	24,093,271	3,463,539	地方公共団体金融機構	33年3月
平18	公共下水道事業	461,300	2.100	417,797,700	14,804,727	9,007,333	財務省	49年3月
平18	公共下水道事業	398,900	2.100	357,075,326	14,233,797	7,723,155	地方公共団体金融機構	47年3月
平18	公共下水道事業	17,800	2.100	15,933,669	635,151	344,627	地方公共団体金融機構	47年3月
平19	公共下水道事業	870,000	2.200	816,547,695	27,018,523	18,410,669	財務省	50年3月
平20	公共下水道事業	141,100	2.100	136,271,208	4,828,792	2,937,882	地方公共団体金融機構	49年3月
平20	公共下水道事業	96,000	2.100	92,714,642	3,285,358	1,998,842	地方公共団体金融機構	49年3月
平20	公共下水道事業	538,000	2.000	529,654,151	8,345,849	10,760,000	財務省	51年9月
平21	公共下水道事業	331,400	1.300	279,682,422	26,026,325	3,889,901	地方公共団体金融機構	37年3月
平21	公共下水道事業	29,900	2.100	28,876,748	1,023,252	622,556	地方公共団体金融機構	49年3月
平21	公共下水道事業	15,000	2.000	15,000,000	0	300,000	地方公共団体金融機構	52年3月
平21	公共下水道事業	389,200	2.000	389,200,000	0	7,784,000	地方公共団体金融機構	52年3月
平21	公共下水道事業	449,300	2.000	449,300,000	0	8,986,000	財務省	52年3月
平22	公共下水道事業	740,000	1.800	740,000,000	0	13,320,000	地方公共団体金融機構	53年3月
平23	公共下水道事業	69,300	1.800	69,300,000	0	1,247,400	地方公共団体金融機構	53年9月
平23	公共下水道事業	652,600	1.600	652,600,000	0	10,441,600	地方公共団体金融機構	54年3月
平24	公共下水道事業	557,700	1.500	557,700,000	0	8,365,500	財務省	55年9月
平24	公共下水道事業	114,200	1.400	114,200,000	0	1,598,800	地方公共団体金融機構	55年3月
平24	公共下水道事業	101,200	1.600	101,200,000	0	1,619,200	地方公共団体金融機構	54年9月

1. 公共下水道事業債(続き)

借入年度	事業名称	借入金額 (千円)	利率 (%)	未償還元金 (円)	元金 (円)	利子 (円)	借入先名称	償還期限 (平成)
平25	公共下水道事業	65,600	1.400	65,600,000	0	761,139	地方公共団体金融機構	56年 3月
平25	公共下水道事業	707,100	0.900	707,100,000	0	7,469,465	財務省	56年 9月
平25	公共下水道事業	10,900	0.900	10,900,000	0	15,319	財務省	56年 9月
平26	公共下水道事業	700,900	1.200	700,900,000	0	0	財務省	57年 3月
	合 計	18,827,700		13,321,023,840	646,927,374	284,564,746		

2. 荒川左岸南部流域下水道事業債

借入年度	事業名称	借入金額 (千円)	利率 (%)	未償還元金 (円)	元金 (円)	利子 (円)	借入先名称	償還期限 (平成)
昭61	流域下水道事業	134,800	4.600	17,255,347	8,056,651	1,072,753	財務省	29年 3月
昭62	流域下水道事業	195,700	4.800	37,375,190	11,322,353	2,203,225	財務省	30年 3月
昭62	流域下水道事業	43,200	4.900	3,039,876	2,896,222	255,820	地方公共団体金融機構	28年 3月
昭63	流域下水道事業	178,400	4.850	44,569,363	9,870,143	2,522,075	財務省	31年 3月
昭63	流域下水道事業	46,400	4.950	6,402,043	2,973,754	427,752	地方公共団体金融機構	29年 3月
平 4	流域下水道事業	293,000	4.400	129,914,718	13,284,740	6,156,234	財務省	35年 3月
平 4	流域下水道事業	79,800	4.500	29,187,552	4,150,971	1,454,055	地方公共団体金融機構	33年 3月
平 5	流域下水道事業	212,400	4.300	103,190,450	9,212,898	4,735,358	財務省	36年 3月
平 5	流域下水道事業	16,400	4.300	7,967,624	711,354	365,630	財務省	36年 3月
平 5	流域下水道事業	98,300	4.400	40,816,200	4,880,714	1,957,560	地方公共団体金融機構	34年 3月
平 6	流域下水道事業	130,000	4.200	68,413,971	5,404,694	3,044,224	財務省	37年 3月
平 6	流域下水道事業	69,000	4.300	31,892,656	3,276,377	1,477,423	地方公共団体金融機構	35年 3月
平 7	流域下水道事業	165,600	3.400	90,097,410	6,652,774	3,233,436	財務省	38年 3月
平 7	流域下水道事業	108,000	3.450	52,540,808	4,901,002	1,939,832	地方公共団体金融機構	36年 3月
平 8	流域下水道事業	160,500	2.700	90,405,140	6,301,492	2,568,830	財務省	39年 3月
平 8	流域下水道事業	76,800	2.750	39,351,936	3,375,911	1,151,965	地方公共団体金融機構	37年 3月
平 9	流域下水道事業	148,800	2.000	86,537,304	5,775,073	1,817,515	財務省	40年 3月
平 9	流域下水道事業	79,000	2.100	42,512,172	3,402,025	946,431	地方公共団体金融機構	38年 3月
平10	流域下水道事業	187,900	2.100	117,121,463	7,127,297	2,572,001	財務省	41年 3月
平10	流域下水道事業	100,700	2.000	58,245,849	4,254,824	1,228,844	地方公共団体金融機構	39年 3月
平11	流域下水道事業	130,400	2.100	86,226,920	4,843,988	1,887,190	財務省	42年 3月
平11	流域下水道事業	67,200	2.000	41,708,493	2,783,420	875,990	地方公共団体金融機構	40年 3月
平12	流域下水道事業	81,200	1.300	54,946,524	3,070,517	744,275	財務省	43年 3月
平12	流域下水道事業	39,400	1.400	25,467,728	1,635,813	373,743	地方公共団体金融機構	41年 3月
平13	流域下水道事業	129,400	2.100	95,079,975	4,610,143	2,069,415	財務省	44年 3月
平13	流域下水道事業	63,500	2.100	44,774,786	2,515,322	979,956	地方公共団体金融機構	42年 3月
平14	流域下水道事業	116,000	1.100	86,658,301	4,330,870	989,004	財務省	45年 3月
平14	流域下水道事業	127,000	1.200	91,976,158	5,184,768	1,150,424	地方公共団体金融機構	43年 3月
平15	流域下水道事業	44,000	2.100	35,432,906	1,503,445	767,811	財務省	46年 3月
平15	流域下水道事業	63,100	2.000	49,313,218	2,413,614	1,022,528	地方公共団体金融機構	44年 3月
平16	流域下水道事業	64,400	2.000	53,948,042	2,174,408	1,111,632	財務省	47年 3月
平16	流域下水道事業	99,700	2.000	81,730,033	3,738,443	1,690,771	地方公共団体金融機構	45年 3月
平17	流域下水道事業	68,400	2.200	59,807,106	2,219,233	1,352,441	財務省	48年 3月
平17	流域下水道事業	78,400	2.200	67,436,686	2,831,427	1,530,411	地方公共団体金融機構	46年 3月
平18	流域下水道事業	36,800	2.100	33,329,624	1,181,040	718,556	財務省	49年 3月
平18	流域下水道事業	53,600	2.100	47,980,039	1,912,589	1,037,755	地方公共団体金融機構	47年 3月
平19	流域下水道事業	89,100	2.200	83,625,746	2,767,070	1,885,506	財務省	50年 3月
平20	流域下水道事業	86,500	2.100	83,539,756	2,960,244	1,801,040	地方公共団体金融機構	49年 3月
平21	流域下水道事業	39,800	2.000	39,800,000	0	796,000	地方公共団体金融機構	50年 3月
平22	流域下水道事業	112,200	1.800	112,200,000	0	2,019,600	地方公共団体金融機構	53年 3月
平23	流域下水道事業	150,300	1.600	150,300,000	0	2,404,800	地方公共団体金融機構	54年 3月
平24	流域下水道事業	182,400	1.400	182,400,000	0	2,553,600	地方公共団体金融機構	55年 3月
平25	流域下水道事業	53,500	1.400	53,500,000	0	620,746	地方公共団体金融機構	56年 3月
平26	流域下水道事業	60,500	1.200	60,500,000	0	0	地方公共団体金融機構	57年 3月
	合 計	4,561,500		2,818,519,113	170,507,623	71,514,157		

3. 資本費平準化債

借入年度	事業名称	借入金額 (千円)	利率 (%)	未償還元金 (円)	元金 (円)	利子 (円)	借入先名称	償還期限 (平成)
平18	資本費平準化債	160,300	1.820	35,560,000	17,820,000	890,656	埼玉りそな銀行	29年 3月
平18	資本費平準化債	68,700	1.660	15,220,000	7,640,000	347,856	武蔵野銀行	29年 3月
平19	資本費平準化債	88,000	1.840	29,320,000	9,780,000	674,574	埼玉りそな銀行	30年 3月
平19	資本費平準化債	89,000	1.300	29,600,000	9,900,000	481,412	青木信用金庫	30年 3月
平20	資本費平準化債	135,000	1.100	60,000,000	15,000,000	783,862	あだち野農業協同組合	31年 3月
平21	資本費平準化債	130,000	0.948	72,240,000	14,440,000	787,596	あだち野農業協同組合	32年 3月
平22	資本費平準化債	170,000	0.828	113,336,000	18,888,000	1,055,823	あだち野農業協同組合	33年 3月
平24	資本費平準化債	170,000	0.400	151,411,620	18,588,380	661,430	地方公共団体金融機構	35年 3月
	合 計	1,011,000		506,687,620	112,056,380	5,683,209		

4. 公的資金補償金免除繰上償還に係る借換債

借入 年度	事業名称	借入金額 (千円)	利率 (%)	未償還元金 (円)	元金 (円)	利子 (円)	借入先名称	償還期限 (平成)
平19	公的資金補償金免除繰上償還に係る借換債	140,200	0.990	0	20,626,804	153,279	大光銀行	27年 3月
平22	公的資金補償金免除繰上償還に係る借換債	26,600	0.600	11,536,727	3,799,727	86,327	地方公共団体金融機構	30年 3月
平22	公的資金補償金免除繰上償還に係る借換債	41,900	0.700	21,242,769	5,218,564	176,112	地方公共団体金融機構	31年 3月
平22	公的資金補償金免除繰上償還に係る借換債	72,500	0.600	31,444,087	10,356,399	235,291	地方公共団体金融機構	30年 3月
平22	公的資金補償金免除繰上償還に係る借換債	4,300	0.700	2,180,046	535,557	18,073	地方公共団体金融機構	31年 3月
平22	公的資金補償金免除繰上償還に係る借換債	133,200	0.700	67,530,711	16,589,802	559,862	地方公共団体金融機構	31年 3月
平22	公的資金補償金免除繰上償還に係る借換債	434,000	0.678	260,400,000	43,400,000	1,986,401	あだち野農業協同組合	33年 3月
平23	公的資金補償金免除繰上償還に係る借換債	38,400	0.600	22,824,691	4,483,464	157,134	地方公共団体金融機構	32年 3月
平23	公的資金補償金免除繰上償還に係る借換債	112,300	0.600	66,750,330	13,111,797	459,535	地方公共団体金融機構	32年 3月
平23	公的資金補償金免除繰上償還に係る借換債	82,500	0.280	20,625,000	20,625,000	101,101	群馬銀行	28年 3月
平23	公的資金補償金免除繰上償還に係る借換債	279,700	0.500	174,760,000	34,980,000	1,005,094	埼玉りそな銀行	32年 3月
平24	公的資金補償金免除繰上償還に係る借換債	23,800	0.200	0	9,534,275	14,305	地方公共団体金融機構	27年 3月
平24	公的資金補償金免除繰上償還に係る借換債	8,600	0.200	0	3,445,158	5,168	地方公共団体金融機構	27年 3月
平24	公的資金補償金免除繰上償還に係る借換債	301,000	0.190	234,080,000	33,460,000	492,475	埼玉りそな銀行	34年 3月
	合 計	1,699,000		913,374,361	220,166,547	5,450,157		



# 平成26年度 介護保険特別会計決算のあらまし

## ○歳入：125.4億円（前年度比 +5.4億円、4.5%増）

・繰越金が2億515万円減少した一方で、支払基金交付金が2億1,972万円、国庫支出金が1億9,207万円、保険料が1億3,357万円、繰入金が1億1,579万円、県支出金が9,049万円増加したことなどにより、全体では5億4,324万円の増加。

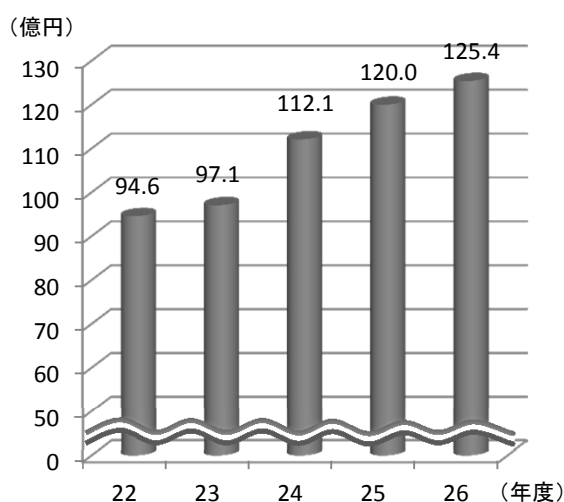
## ○歳出：121.8億円（前年度比 +5.8億円、5.0%増）

・諸支出金が1億1,606万円、基金積立金が7,323万円減少した一方で、保険給付費が7億4,192万円、地域支援事業費が1,560万円増加したことなどにより、全体では5億8,372万円の増加。

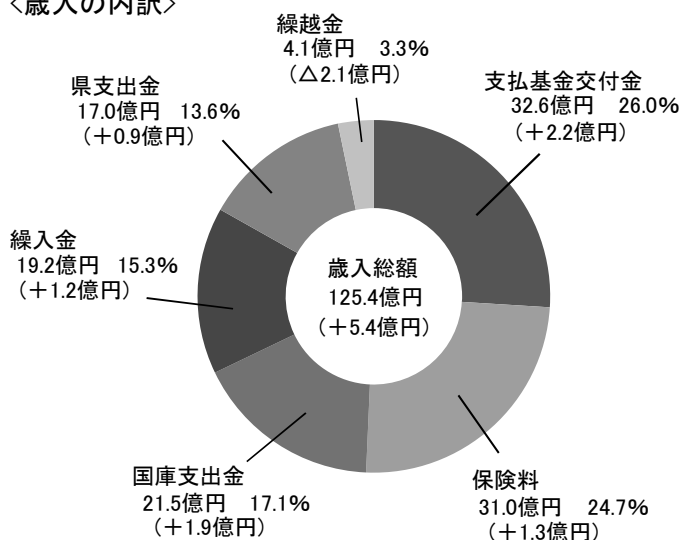
## ○決算収支：3.7億円（前年度比 △0.4億円、9.9%減）

（実質収支） ※（歳入－歳出）－（翌年度へ繰り越すべき財源）

＜歳入の推移＞

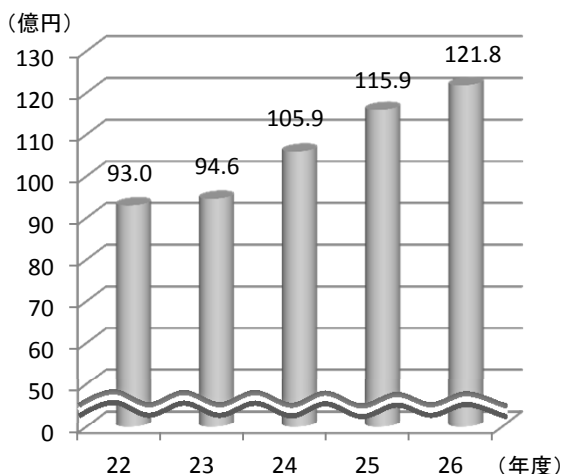


＜歳入の内訳＞

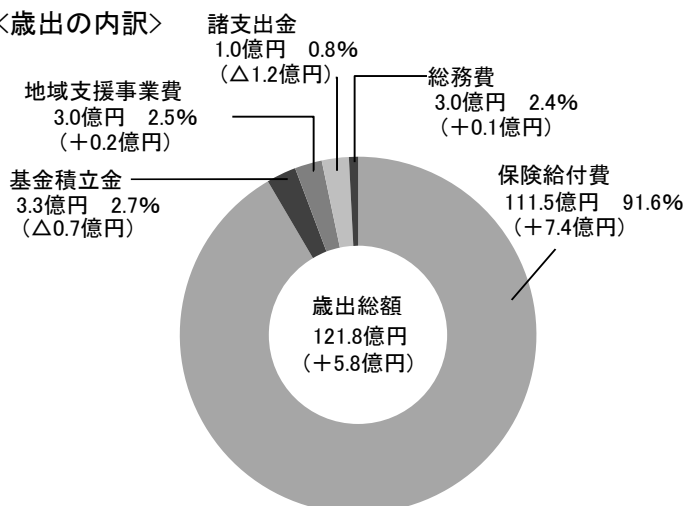


※( )内は対前年度増減額を、%は全体に対する構成比を表す。

＜歳出の推移＞



＜歳出の内訳＞



※( )内は対前年度増減額を、%は全体に対する構成比を表す。

## 1 歳入

歳入予算現額に対する款別収入率一覧表

(単位：千円)

款	予算現額 A	決算額 B	比較 (B-A)C	収入率 B/A (%)
1 保 険 料	2,934,266	3,094,812	160,546	105.5
2 使 用 料 及 び 手 数 料	685	554	△ 131	80.9
3 国 庫 支 出 金	2,119,686	2,147,054	27,368	101.3
4 支 払 基 金 交 付 金	3,343,562	3,261,954	△ 81,608	97.6
5 県 支 出 金	1,772,259	1,700,110	△ 72,149	95.9
6 財 産 収 入	803	803	0	100.0
7 繰 入 金	1,924,760	1,924,760	0	100.0
8 繰 越 金	408,280	408,280	0	100.0
9 諸 収 入	197	4,706	4,509	2,388.8
合 計	12,504,498	12,543,033	38,535	100.3
参考：25年度	12,033,970	11,999,793	△ 34,177	99.7

所得段階別第1号被保険者の保険料額と被保険者数

所 得 段 階	保険料額(円)	被保険者数(人)	備 考
第 1 段 階	27,600	1,018	生活保護受給者や市民税世帯非課税かつ老齢福祉年金受給者
第 2 段 階	27,600	7,442	世帯全員が市民税非課税で合計所得金額+課税年金収入額80万円以下
特例第3段階	36,900	2,943	世帯全員が市民税非課税で合計所得金額+課税年金収入額120万円以下
第 3 段 階	41,300	2,951	世帯全員が市民税非課税 (第2段階及び特例第3段階以外)
特例第4段階	45,800	10,891	本人が市民税非課税で世帯内に市民税課税者がいる(合計所得金額+課税年金収入額80万円以下)
第 4 段 階	55,100	6,872	本人が市民税非課税で世帯内に市民税課税者がいる(特例第4段階以外)
第 5 段 階	62,300	7,688	本人が市民税課税で合計所得金額が125万円未満
第 6 段 階	68,900	7,737	本人が市民税課税で合計所得金額が125万円以上190万円未満
第 7 段 階	82,700	7,373	本人が市民税課税で合計所得金額が190万円以上400万円未満
第 8 段 階	96,500	846	本人が市民税課税で合計所得金額が400万円以上500万円未満
第 9 段 階	110,300	1,824	本人が市民税課税で合計所得金額が500万円以上
計	—	57,585	

## 2 歳出

歳出予算現額に対する款別執行率一覧表

(単位：千円)

款	予算現額 A	決算額 B	不用額 (A-B)C	執行率 B/A (%)
1 総 務 費	331,970	295,246	36,724	88.9
2 保 険 給 付 費	11,421,689	11,154,527	267,162	97.7
3 基 金 積 立 金	333,254	333,252	2	100.0
4 地 域 支 援 事 業 費	321,202	298,808	22,394	93.0
5 諸 支 出 金	93,448	93,400	48	99.9
6 予 備 費	2,935	—	2,935	—
合 計	12,504,498	12,175,233	329,265	97.4
参考：25年度	12,033,970	11,591,512	442,458	96.3



## (款) 1 総務費 (項) 1 介護認定費

(目) 1 介護認定費

(単位: 千円)

事業名	決算額	実施内容等
介護認定事業	89,582	<ul style="list-style-type: none"> <li>・認定審査会の開催 203 回</li> <li>・介護認定審査会委員(10 合議体) 50 人</li> </ul>

## (款) 2 保険給付費 (項) 1 介護サービス等給付費、2 その他諸費

(単位: 千円)

事業名	決算額	実施内容等
介護保険給付事業 (審査支払手数料含む)	11,154,527	<ul style="list-style-type: none"> <li>・居宅介護サービス給付費 4,995,625</li> <li>・施設介護サービス給付費 4,283,807</li> <li>・高額介護サービス費 218,575</li> <li>・介護予防サービス給付費 569,141</li> <li>・特定入所者介護サービス費 453,226</li> <li>・地域密着型介護サービス給付費 573,748</li> <li>・住宅改修費 34,035</li> <li>・福祉用具購入費 15,766</li> <li>・審査支払手数料 10,604</li> </ul> 《歳入》 国庫負担金(20/100、15/100) 1,936,742 支払基金交付金(29/100) 3,230,676 県負担金(17.5/100、12.5/100) 1,644,104

## ◇介護サービス受給者数

## 1. 居宅介護(介護予防)サービス受給者数(平成27年3月利用者・5月分事業状況報告より)(単位: 人)

	要支援1	要支援2	要介護1	要介護2	要介護3	要介護4	要介護5	計
第1号被保険者	524	748	1,087	1,169	552	389	242	4,711
第2号被保険者	10	33	18	65	17	15	9	167
総数	534	781	1,105	1,234	569	404	251	4,878

## 2. 地域密着型(介護予防)サービス受給者数(平成27年3月利用者・5月分事業状況報告より)(単位: 人)

	要支援1	要支援2	要介護1	要介護2	要介護3	要介護4	要介護5	計
第1号被保険者	2	0	34	61	53	35	21	206
第2号被保険者	0	0	0	3	0	2	0	5
総数	2	0	34	64	53	37	21	211

## 3. 施設介護サービス受給者数(平成27年3月利用者・5月分事業状況報告より)(単位: 人)

	介護老人福祉施設	介護老人保健施設	介護療養型医療施設	計
第1号被保険者	870	538	10	1,418
第2号被保険者	5	10	0	15
総数	875	548	10	1,433

## (款) 4 地域支援事業費 (項) 1 地域支援事業費

## (目) 1 介護予防事業費

(単位: 千円)

事業名	決算額	実施内容等
介護予防事業	83,222	<ul style="list-style-type: none"> <li>・二次予防事業対象者把握 8,216 人</li> <li>・通所型介護予防事業(26 コース 週1回) 208 人</li> <li>・訪問型介護予防事業 27 人</li> <li>・アッピー元気体操(75会場 週1回) 登録人数 2,374人、延べ人数 64,205人</li> <li>・みのり倶楽部(10 会場 週1回) 実人数 230 人、延べ人数 4,001 人</li> <li>・介護予防普及啓発事業(124 回) 3,260 人 <ul style="list-style-type: none"> <li>介護予防教室(35 回) 991 人</li> <li>認知症予防教室(25 回) 807 人</li> <li>介護予防料理教室(5 回) 73 人</li> <li>口腔機能向上講座(22 回) 554 人</li> <li>転倒予防(20 回) 459 人</li> <li>栄養改善(17 回) 376 人</li> </ul> </li> <li>《歳入》 <ul style="list-style-type: none"> <li>手数料 554</li> <li>国庫負担金(25/100) 23,855</li> <li>支払基金交付金(29/100) 27,672</li> <li>県負担金(12.5/100) 11,927</li> </ul> </li> </ul>

## (目) 2 包括的支援事業費

(単位: 千円)

事業名	決算額	実施内容等
包括的支援事業	151,290	<ul style="list-style-type: none"> <li>・地域包括支援センター(10 か所) 相談者数 21,302 人</li> <li>・地域包括支援センター運営等協議会(3 回) 10 人</li> <li>《歳入》 <ul style="list-style-type: none"> <li>国庫負担金(39.5/100) 57,681</li> <li>県負担金(19.75/100) 28,840</li> </ul> </li> </ul>

## (目) 3 任意事業費

(単位: 千円)

事業名	決算額	実施内容等
任意事業	64,296	<ul style="list-style-type: none"> <li>・徘徊高齢者等探索サービス事業 11 人</li> <li>・紙おむつ支給事業 利用者数 180 人(おむつ券利用枚数 1,735 枚)</li> <li>・介護相談員 20 人(452 回)</li> <li>・家族介護教室(11 回) 255 人</li> <li>・介護家族会(11 回) 105 人</li> <li>・認知症サポーター養成講座(19 回) 477 人</li> <li>《歳入》 <ul style="list-style-type: none"> <li>国庫負担金(39.5/100) 24,513</li> <li>県負担金(19.75/100) 12,257</li> </ul> </li> </ul>

### 3 要介護(要支援)認定者数(年度末現在・3月分事業状況報告より)

(単位：人)

	要支援1	要支援2	要介護1	要介護2	要介護3	要介護4	要介護5	計
第1号被保険者	827	1,007	1,525	1,566	958	867	658	7,408
65歳以上75歳未満	175	198	229	312	152	117	116	1,299
75歳以上	652	809	1,296	1,254	806	750	542	6,109
第2号被保険者	14	45	27	79	31	28	19	243
総数	841	1,052	1,552	1,645	989	895	677	7,651



# 平成26年度 後期高齢者医療特別会計決算のあらまし

## ○歳入：21.4億円（前年度比 +1.6億円、8.0%増）

・後期高齢者医療保険料が8,671万円、繰入金が4,577万円増加したことなどにより全体では1億5,788万円の増加。

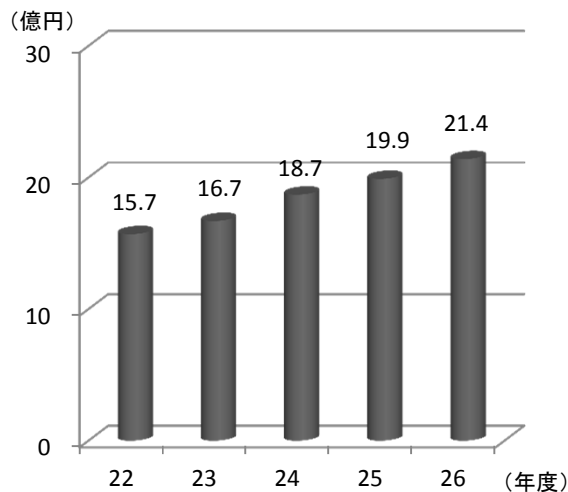
## ○歳出：21.1億円（前年度比 +1.5億円、7.9%増）

・後期高齢者医療広域連合納付金が1億5,201万円増加したことなどにより全体では1億5,446万円の増加。

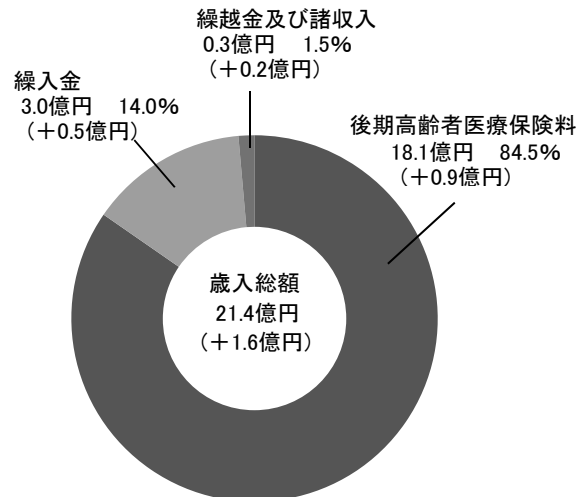
## ○決算収支：3,239万円（前年度比 +341万円、11.8%増）

（実質収支） ※（歳入－歳出）－（翌年度へ繰り越すべき財源）

＜歳入の推移＞

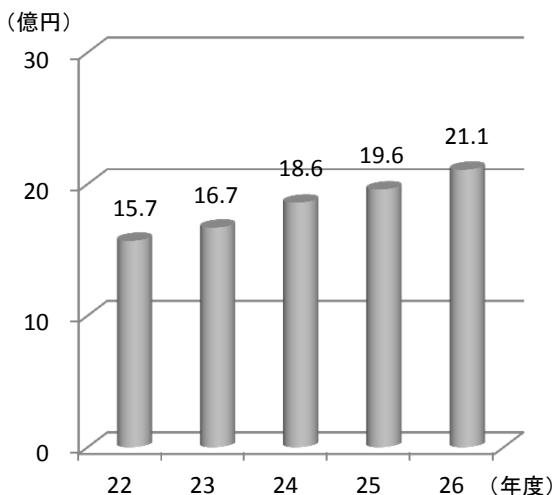


＜歳入の内訳＞

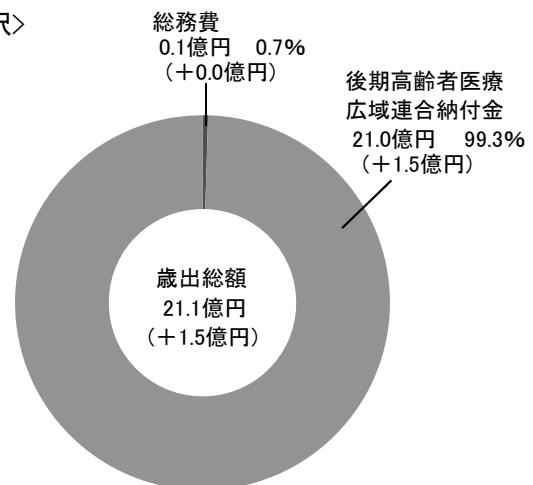


※( )内は対前年度増減額を、%は全体に対する構成比を表す。

＜歳出の推移＞



＜歳出の内訳＞



※( )内は対前年度増減額を、%は全体に対する構成比を表す。

## 1 歳入

歳入予算現額に対する款別収入率一覧表

(単位：千円)

款	予算現額 A	決算額 B	比較 (B-A)C	収入率 B/A (%)
1 後期高齢者医療保険料	1,793,841	1,812,072	18,231	101.0
2 繰入金	300,682	300,682	0	100.0
3 繰越金	28,978	28,979	1	100.0
4 諸収入	3,207	1,856	△ 1,351	57.9
合計	2,126,708	2,143,589	16,881	100.8
参考：25年度	2,060,073	1,985,713	△ 74,360	96.4

被保険者数

(単位：人)

	75歳以上の受給者	65歳以上75歳未満で 障害認定による受給者	計
被保険者数	23,006	629	23,635

## 2 歳出

歳出予算現額に対する款別執行率一覧表

(単位：千円)

款	予算現額 A	決算額 B	不用額 (A-B)C	執行率 B/A (%)
1 総務費	14,585	14,451	134	99.1
2 後期高齢者医療広域連合納付金	2,108,423	2,095,100	13,323	99.4
3 諸支出金	3,200	1,647	1,553	51.5
4 予備費	500	—	500	—
合計	2,126,708	2,111,198	15,510	99.3
参考：25年度	2,060,073	1,956,734	103,339	95.0

(款) 2 後期高齢者医療広域連合納付金 (項) 1 後期高齢者医療広域連合納付金

(目) 1 後期高齢者医療広域連合納付金

(単位：千円)

事業名	決算額	実施内容等
後期高齢者医療広域連合納付事業	2,095,100	後期高齢者医療制度の安定的運営のため、被保険者から納付された保険料及び低所得者に対する保険料軽減相当額を公費で補填する保険基盤安定負担金を納付する事業

指定管理者から提出された

事業報告書の概要

## 指定管理者から提出された事業報告書の概要について

地方自治法第244条の2第7項及び上尾市公の施設に係る指定管理者の指定の手續等に関する条例第5条の規定により、指定管理者から市長に提出された事業報告書の概要について、同条例に関する指針第4条の規定により、次のとおり報告する。

平成27年 8月31日

上尾市長 島 村 穰



事業名	公益財団法人上尾市地域振興公社による「上尾市コミュニティセンター」の管理運営
-----	--

所属名	市民協働推進課
-----	---------

1 指定管理業務の実施状況及び利用状況に関する事項(条例第5条第1号及び第2号に係る事項)

- ・業務に従事する職員の人数 4人(常勤職員 2人、非常勤嘱託職員 2人)
- ・施設の利用者数 (単位:人)

室名	利用者数
ホール	44,100
集会室・和室 ほか	115,015
合計	159,115

2 使用料又は利用料金の収入の実績に関する事項(条例第5条第3号に係る事項)

収入科目	年間合計(円)
ホール・集会室等使用料	9,009,300
設備使用料	5,165,550

3 指定管理業務に係る経理の状況に関する事項(条例第5条第4号に係る事項) (単位:円)

科目	予算額(A)	決算額(B)	不用額(A-B)
職員等賃金	14,321,000	13,415,900	905,100
福利厚生費	2,933,000	2,681,791	251,209
旅費交通費	0	0	0
消耗品費	1,000,000	995,656	4,344
燃料費	309,000	227,933	81,067
印刷製本費	80,000	77,176	2,824
光熱水費	16,985,000	16,707,012	277,988
修繕費	3,889,000	3,733,884	155,116
役務費	505,000	311,249	193,751
委託費	45,981,000	43,819,704	2,161,296
賃借料	2,938,000	2,770,145	167,855
什器備品費	507,000	500,013	6,987
負担金支出	5,000	5,000	0
租税公課	1,500,000	926,461	573,539
合計	90,948,000	86,166,924	4,781,076

事業名	公益財団法人上尾市地域振興公社による「上尾市文化センター」の管理運営
-----	------------------------------------

所属名	市民協働推進課
-----	---------

1 指定管理業務の実施状況及び利用状況に関する事項(条例第5条第1号及び第2号に係る事項)

- ・業務に従事する職員の人数 4人(常勤職員 2人、常勤嘱託職員 1人、非常勤嘱託職員 1人)
- ・施設の利用者数 (単位：人)

室名	利用者数
大ホール	128,277
中ホール	45,626
小ホール	23,518
集会室	126,429
その他	6,563
合計	330,253

2 使用料又は利用料金の収入の実績に関する事項(条例第5条第3号に係る事項)

収入科目	年間合計(円)
ホール・集会室等使用料	26,963,700
設備使用料	15,313,850

3 指定管理業務に係る経理の状況に関する事項(条例第5条第4号に係る事項) (単位：円)

科目	予算額(A)	決算額(B)	不用額(A-B)
職員等賃金	16,044,000	15,276,962	767,038
福利厚生費	3,285,000	3,117,897	167,103
旅費交通費	3,000	0	3,000
消耗品費	1,820,000	1,819,199	1
燃料費	12,469,000	12,466,447	2,553
印刷製本費	118,000	116,640	1,360
光熱水費	26,920,000	26,438,579	481,421
修繕費	4,675,000	4,601,059	73,941
役務費	1,383,000	1,209,473	173,527
委託費	82,819,000	82,306,610	512,390
賃借料	995,000	875,276	119,724
什器備品費	1,000,000	767,124	232,876
負担金支出	13,000	12,140	860
租税公課	1,717,000	1,082,178	634,822
合計	153,261,000	150,090,384	3,170,616

事業名	公益財団法人上尾市地域振興公社による「イコス上尾」の管理運営
-----	--------------------------------

所属名	市民協働推進課
-----	---------

1 指定管理業務の実施状況及び利用状況に関する事項(条例第5条第1号及び第2号に係る事項)

- ・業務に従事する職員の人数 3人(常勤職員 2人、常勤嘱託職員 1人)
- ・施設の利用者数 (単位:人)

室名	利用者数
ホール	30,304
リフレッシュルーム	7,959
研修室	5,811
大会議室	3,810
中会議室	3,303
特別小会議室	0
和室	5,062
野外ステージ	0
合計	56,249

2 使用料又は利用料金の収入の実績に関する事項(条例第5条第3号に係る事項)

収入科目	年間合計(円)
ホール・集会室等使用料	7,666,200
設備使用料	3,206,870
個人使用料	178,300

3 指定管理業務に係る経理の状況に関する事項(条例第5条第4号に係る事項) (単位:円)

科目	予算額(A)	決算額(B)	不用額(A-B)
職員等賃金	14,875,000	14,249,392	625,608
福利厚生費	3,046,000	2,989,084	56,916
旅費交通費	1,000	474	526
消耗品費	600,000	515,999	84,001
燃料費	2,987,000	2,984,776	2,224
印刷製本費	50,000	0	50,000
光熱水費	7,833,000	7,717,685	115,315
修繕費	2,000,000	1,482,674	517,326
役務費	569,000	463,743	105,257
委託費	32,690,000	32,533,704	156,296
賃借料	353,000	330,720	22,280
什器備品費	396,000	395,820	180
負担金支出	10,000	9,840	160
租税公課	1,544,000	850,334	693,666
合計	66,954,000	64,524,245	2,429,755

事業名	株式会社こどもの森による「上尾市児童館アッピーランド」の管理運営
-----	----------------------------------

所属名	青少年課
-----	------

1 指定管理業務の実施状況及び利用状況に関する事項(条例第5条第1号及び第2号に係る事項)

- ・業務に従事する人数 11人(常勤職員 5人、非常勤職員 6人)
- ・施設の利用者数 (単位：人)

区分	市内	市外	合計
乳幼児	27,364	9,726	37,090
小学生	19,346	3,575	22,921
中学生	3,545	224	3,769
高校生	670	661	1,331
付添い等	29,560	9,981	39,541
合計	80,485	24,167	104,652

2 使用料又は利用料金の収入の実績に関する事項(条例第5条第3号に係る事項)

	時間帯			
	夜間以外		夜間	
施設名	件数	金額(円)	件数	金額(円)
体育遊戯室			5	10,000
音楽室	86	172,000	56	145,600
合計	86	172,000	61	155,600

3 指定管理業務に係る経理の状況に関する事項(条例第5条第4号に係る事項) (単位：円)

科目	予算額(A)	決算額(B)	差異(A-B)
人件費	28,500,000	28,831,660	△331,660
修繕料	540,000	296,800	243,200
光熱水費	4,580,000	4,575,816	4,184
消耗品費	1,020,000	908,633	111,367
委託料	10,140,000	9,444,060	695,940
公租公課	1,800,000	2,405,084	△605,084
その他	1,500,000	1,172,592	327,408
その他(修繕料精算金)	0	203,200	△203,200
合計	48,080,000	47,837,845	242,155

事業名	公益財団法人上尾市地域振興公社による「上尾市児童館こどもの城」の管理運営
-----	--------------------------------------

所属名	青少年課
-----	------

1 指定管理業務の実施状況及び利用状況に関する事項(条例第5条第1号及び第2号に係る事項)

- ・業務に従事する人数 11人(常勤職員 5人、非常勤職員 6人)
- ・施設の利用者数 (単位：人)

区分	市内	市外	合計
乳幼児	40,625	42,925	83,550
小学生	19,067	10,713	29,780
中学生	1,778	160	1,938
高校生	671	31	702
付添い等	43,593	43,263	86,856
合計	105,734	97,092	202,826

2 使用料又は利用料金の収入の実績に関する事項(条例第5条第3号に係る事項)

	時間帯			
	夜間以外		夜間	
施設名	件数	金額(円)	件数	金額(円)
体育遊戯室			93	186,000
音楽室	118	236,000	36	93,600
合計	118	236,000	129	279,600

3 指定管理業務に係る経理の状況に関する事項(条例第5条第4号に係る事項) (単位：円)

科目	予算額(A)	決算額(B)	不用額(A-B)
人件費	28,612,000	27,900,536	711,464
修繕料	500,000	1,358,657	△858,657
委託料	9,466,000	9,442,160	23,840
事業費	2,045,000	2,052,311	△7,311
光熱水費	6,840,000	6,612,194	227,806
消耗品費	470,000	478,997	△8,997
印刷製本費	22,000	4,320	17,680
燃料費	21,000	19,548	1,452
役務費	1,581,000	1,500,040	80,960
公租公課	25,000	63,800	△38,800
賃借料	825,000	821,053	3,947
医薬材料費	19,000	18,911	89
備品購入費	300,000	406,738	△106,738
負担金	35,000	25,400	9,600
合計	50,761,000	50,704,665	56,335

事業名	社会福祉法人上尾市社会福祉協議会による「障害福祉サービス事業所かしの木園」の管理運営
-----	--

所属名	障害福祉課
-----	-------

1 指定管理業務の実施状況及び利用状況に関する事項(条例第5条第1号及び第2号に係る事項)

- ・業務に従事する職員の人数 14人(常勤職員 12人、臨時職員 2人)
- ・施設の利用者数 31人

2 指定管理業務に係る経理の状況に関する事項(条例第5条第4号に係る事項)

(単位：円)

科目	予算額(A)	決算額(B)	不用額(A-B)
職員等賃金	76,913,000	75,536,692	1,376,308
福利厚生費	646,000	584,169	61,831
諸謝金	179,000	140,000	39,000
旅費交通費	346,000	300,240	45,760
消耗品費	385,000	370,690	14,310
器具什器費	0	0	0
燃料費	672,000	436,976	235,024
印刷製本費	107,000	100,278	6,722
光熱水費	1,055,000	907,785	147,215
修繕費	170,000	102,845	67,155
保健衛生費	831,000	826,058	4,942
通信運搬費	76,000	22,181	53,819
手数料	3,000	2,600	400
損害保険料	311,000	292,060	18,940
租税公課	0	0	0
賃借料	1,053,000	1,052,688	312
車輜費	561,000	533,670	27,330
食料費	224,000	210,160	13,840
研修費	46,000	33,300	12,700
固定資産取得費	125,000	125,000	0
積立預金	5,431,000	5,408,880	22,120
合計	89,134,000	86,986,272	2,147,728

事業名	社会福祉法人上尾市社会福祉協議会による「身体障害者福祉センターふれあいハウス」の管理運営
-----	--

所属名	障害福祉課
-----	-------

- 1 指定管理業務の実施状況及び利用状況に関する事項(条例第5条第1号及び第2号に係る事項)
- ・業務に従事する職員の人数 6人(常勤職員 2人、臨時職員 4人)
  - ・施設の利用者数 1,790人

- 2 使用料又は利用料金の収入の実績に関する事項(条例第5条第3号に係る事項)

収入科目	年間合計(円)
利用者負担金	561,865

- 3 指定管理業務に係る経理の状況に関する事項(条例第5条第4号に係る事項) (単位：円)

科目	予算額(A)	決算額(B)	不用額(A-B)
職員等賃金	15,158,000	15,126,076	31,924
福利厚生費	113,000	78,400	34,600
諸謝金	3,379,000	3,243,300	135,700
旅費交通費	463,000	153,982	309,018
消耗品費	835,000	732,126	102,874
器具什器費	118,000	117,340	660
燃料費	506,000	505,740	260
光熱水費	1,944,000	1,791,739	152,261
修繕費	32,000	27,000	5,000
保健衛生費	30,000	28,551	1,449
通信運搬費	130,000	53,100	76,900
業務委託費	1,456,000	1,270,720	185,280
損害保険料	454,000	423,420	30,580
賃借料	433,000	432,495	505
租税公課	1,000	0	1,000
図書購入費	0	0	0
研修費	24,000	12,000	12,000
積立預金	926,000	916,200	9,800
合計	26,002,000	24,912,189	1,089,811

事業名	社会福祉法人上尾市社会福祉協議会による「老人福祉センターことぶき荘」の管理運営
-----	---

所属名	高齢介護課
-----	-------

1 指定管理業務の実施状況及び利用状況に関する事項(条例第5条第1号及び第2号に係る事項)

- ・業務に従事する職員の人数 4人(常勤職員 2人、臨時職員 2人)
- ・施設の利用者数 44,803人(年間開所日数 245日、1日平均利用人数 183人)

2 指定管理業務に係る経理の状況に関する事項(条例第5条第4号に係る事項)

(単位：円)

科目	予算額(A)	決算額(B)	不用額(A-B)
職員等賃金	14,617,000	13,312,697	1,304,303
福利厚生費	90,000	90,000	0
諸謝金	10,000	0	10,000
旅費交通費	3,000	1,030	1,970
消耗品費	664,000	638,198	25,802
器具什器費	23,000	22,680	320
印刷製本費	1,000	0	1,000
光熱水費	3,917,000	3,629,128	287,872
燃料費	1,973,000	1,972,194	806
修繕費	194,000	170,424	23,576
会議費	8,000	8,000	0
業務委託費	456,000	455,760	240
手数料	55,000	52,272	2,728
損害保険料	152,000	151,902	98
賃借料	471,000	460,800	10,200
租税公課	1,000	400	600
保健衛生費	111,000	7,757	103,243
研修費	9,000	0	9,000
諸会費	13,000	13,000	0
退職共済積立預金	951,000	949,920	1,080
予備費	17,000	0	17,000
合計	23,736,000	21,936,162	1,799,838



事業名	社会福祉法人彩光会による「養護老人ホーム恵和園」の管理運営
-----	-------------------------------

所属名	高齢介護課
-----	-------

1 指定管理業務の実施状況及び利用状況に関する事項(条例第5条第1号及び第2号に係る事項)

・業務に従事する職員の人数

(単位：人)

職種	常勤職員	非常勤職員	備考
施設長	1		
医師		1	
生活相談員	2		
介護職員(支援員)	7		
看護師又は准看護師	1		
栄養士	1		
調理員			業務委託
事務員	1		
その他		3	宿直警備員
合計	13	4	

・施設の利用者数 591人

2 指定管理業務に係る経理の状況に関する事項(条例第5条第4号に係る事項)

(単位：円)

科目	予算額(A)	決算額(B)	差異(A-B)
職員等賃金	64,157,467	63,540,215	617,252
福利厚生費	300,000	363,668	△63,668
旅費交通費	25,000	28,340	△3,340
消耗品費	250,000	175,854	74,146
燃料費	3,248,800	2,733,842	514,958
光熱水費	7,875,118	7,854,784	20,334
修繕費	1,600,000	2,203,578	△603,578
医薬材料費	34,000	33,032	968
通信運搬費	374,598	369,515	5,083
保険料	505,609	386,097	119,512
委託費	1,348,908	1,488,841	△139,933
印刷製本費	221,940	216,176	5,764
賃借料	810,700	415,146	395,554
その他	39,586,124	39,432,750	153,374
合計	120,338,264	119,241,838	1,096,426

事業名	公益財団法人上尾市地域振興公社による「上尾伊奈斎場つつじ苑」の管理運営
-----	-------------------------------------

所属名	環境政策課
-----	-------

1 指定管理業務の実施状況及び利用状況に関する事項(条例第5条第1号及び第2号に係る事項)

・業務に従事する職員の人数

	公 社 職 員 数		運営業務委託職員数	
	全 職 員 数	勤務職員数	全 職 員 数	勤務職員数
管 理 運 営 包 括 業 務	4人 2人:正規職員 2人:非常勤嘱託職員	通常3人(最少2人) 友引日を除く	—	—
火 葬 業 務	—	—	6人	標準4人
受 付 等 業 務	—	—	5人	2人
清 掃 業 務	—	—	8人	4人
有 人 警 備 業 務	—	—	5人	2人

・施設の利用件数(日数)

火葬件数	2,534件
式場利用件数	830件
霊安室利用日数	654日
小動物火葬件数	1,193件

2 使用料又は利用料金の収入の実績に関する事項(条例第5条第3号に係る事項)

収 入 科 目	年間合計(円)
火葬場利用料	23,652,000
式場利用料	71,388,000
霊安室利用料	2,796,000
小動物火葬料	8,285,000

3 指定管理業務に係る経理の状況に関する事項(条例第5条第4号に係る事項)

(単位:円)

科 目	予 算 額(A)	決 算 額(B)	不 用 額(A-B)
職 員 等 賃 金	18,282,000	15,734,667	2,547,333
福 利 厚 生 費	3,744,000	3,212,030	531,970
旅 費 交 通 費	1,000	0	1,000
消 耗 品 費	1,262,000	1,529,137	△267,137
燃 料 費	59,000	59,525	△525
印 刷 製 本 費	110,000	109,998	2
光 熱 水 費	34,135,000	33,615,681	519,319
修 繕 費	4,359,000	6,051,769	△1,692,769
医 薬 材 料 費	7,000	0	7,000
役 務 費	991,000	637,732	353,268
委 託 費	93,056,000	91,216,709	1,839,291
賃 借 料	1,536,000	1,327,149	208,851
什 器 備 品 費	121,000	186,948	△65,948
負 担 金	5,000	0	5,000
租 税 公 課	1,905,000	1,064,047	840,953
合 計	159,573,000	154,745,392	4,827,608

事業名	公益財団法人上尾市地域振興公社による「瓦葺ふれあい広場」の管理運営
-----	-----------------------------------

所属名	環境政策課
-----	-------

1 指定管理業務の実施状況及び利用状況に関する事項(条例第5条第1号及び第2号に係る事項)

・業務に従事する職員の人数

	公 社 職 員 数		運営業務委託職員数	
	全 職 員 数	勤務職員数	全 職 員 数	勤務職員数
管 理 運 営 包 括 業 務	4人 2人:正規職員 2人:非常勤嘱託職員	通常1人	—	—
夜間受付事務	—	—	最少2人	1人

・施設の利用件数

集会室兼体育室	団体利用	1,305件
	個人利用	17件
活動室	団体利用	438件

2 使用料又は利用料金の収入の実績に関する事項(条例第5条第3号に係る事項)

収 入 科 目	年間合計(円)
集会室兼体育室使用料	635,550
活動室使用料	153,450

3 指定管理業務に係る経理の状況に関する事項(条例第5条第4号に係る事項)

(単位:円)

科 目	予 算 額(A)	決 算 額(B)	不 用 額(A-B)
職員等賃金	3,104,000	3,030,146	73,854
福利厚生費	544,000	511,300	32,700
旅費交通費	3,000	0	3,000
諸謝金	40,000	37,222	2,778
消耗品費	320,000	143,719	176,281
燃料費	14,000	10,020	3,980
光熱水費	1,560,000	1,143,431	416,569
修繕費	584,000	222,480	361,520
医薬材料費	10,000	0	10,000
役務費	185,000	175,976	9,024
委託費	6,539,000	6,225,806	313,194
賃借料	201,000	200,352	648
什器備品費	0	41,966	△41,966
負担金	13,000	0	13,000
租税公課	322,000	204,483	117,517
合計	13,439,000	11,946,901	1,492,099

事業名	シンコースポーツ・協栄共同事業体による「健康プラザわくわくランド」の管理運営
-----	--

所属名	西貝塚環境センター
-----	-----------

- 1 指定管理業務の実施状況及び利用状況に関する事項(条例第5条第1号及び第2号に係る事項)
- ・業務に従事する職員の人数 57人(シンコースポーツ 41人、協栄 16人 ※再雇用含む)
  - ・施設の利用者数(未就学児含む) 152,283人

- 2 使用料又は利用料金の収入の実績に関する事項(条例第5条第3号に係る事項)

収入科目	年間合計(円)
利用者収入	40,882,000

- 3 指定管理業務に係る経理の状況に関する事項(条例第5条第4号に係る事項) (単位:円)

科目	予算額(A)	決算額(B)	差異(A-B)
人件費	22,620,000	21,226,362	1,393,638
事務費	16,493,000	5,933,299	10,559,701
事業費	24,871,000	10,442,843	14,428,157
光熱水費	49,283,000	49,785,172	4,172,800
修繕費	4,320,000	5,129,949	△502,172
維持管理費	108,333,000	101,679,337	6,653,663
その他	2,271,000	2,626,856	△355,856
合計	228,191,000	196,823,818	31,367,182

事業名	公益財団法人上尾市地域振興公社による「上尾市バーベキュー場」の管理運営
-----	-------------------------------------

所属名	みどり公園課
-----	--------

- 1 指定管理業務の実施状況及び利用状況に関する事項(条例第5条第1号及び第2号に係る事項)

- ・業務に従事する職員の人数 5人(常勤職員 2人、非常勤職員 3人)
- ・施設の利用者数 9,045人

- 2 指定管理業務に係る経理の状況に関する事項(条例第5条第4号に係る事項) (単位:円)

科目	予算額(A)	流用額(C)	決算額(B)	不用額(A+C-B)
消耗品費	64,000		62,525	1,475
光熱水費	180,000	△40,000	128,824	11,176
修繕費	100,000	△20,000	79,488	512
医薬材料費	2,000	△1,000	645	355
役務費	45,000		43,020	1,980
委託費	1,704,000	60,000	1,762,274	1,726
租税公課	1,000	1,000	1,600	400
合計	2,096,000	0	2,078,376	17,624

事業名	公益財団法人上尾市地域振興公社による「上尾市自然学習館」の管理運営
-----	-----------------------------------

所属名	みどり公園課
-----	--------

- 1 指定管理業務の実施状況及び利用状況に関する事項(条例第5条第1号及び第2号に係る事項)
- ・業務に従事する職員の人数 6人(常勤職員 2人、非常勤職員 3人、臨時職員 1人)
  - ・実施事業名 自然学習教室、天文科学教室、ものづくり教室など
  - ・施設の利用者数 44,104人

- 2 使用料又は利用料金の収入の実績に関する事項(条例第5条第3号に係る事項)

収入科目	年間合計(円)
自然学習館売店電気等使用料	716,212
複写機使用料	6,080

- 3 指定管理業務に係る経理の状況に関する事項(条例第5条第4号に係る事項) (単位：円)

科目	予算額(A)	流用額(C)	決算額(B)	不用額(A+C-B)
職員等賃金	20,687,000	△12,000	19,880,044	794,956
福利厚生費	3,940,000	12,000	3,945,839	6,161
諸謝金	271,000		200,450	70,550
旅費交通費	10,000		830	9,170
消耗品費	985,000		984,864	136
燃料費	100,000		76,734	23,266
印刷製本費	55,000		54,981	19
光熱水費	4,800,000		4,718,719	81,281
修繕費	800,000		789,311	10,689
医薬材料費	10,000		1,971	8,029
役務費	520,000		453,643	66,357
委託費	12,200,000		12,169,656	30,344
賃借料	1,192,000		1,094,220	97,780
什器備品費	100,000		82,053	17,947
負担金支出	10,000		8,640	1,360
租税公課	1,989,000		1,072,901	916,099
合計	47,669,000	0	45,534,856	2,134,144

事業名	公益財団法人上尾市地域振興公社による「上尾丸山公園外 122 公園」の管理運営
-----	---

所属名	みどり公園課
-----	--------

1 指定管理業務の実施状況及び利用状況に関する事項(条例第5条第1号及び第2号に係る事項)

- ・業務に従事する職員の人数 16人(市派遣職員 1人、常勤職員 7人、非常勤職員 8人)
- ・施設の利用者数 (単位：人)

施設名	利用者数
上平公園野球場	190,312
上平公園野球場(会議室)	170
上平公園テニスコート	82,166
平塚公園テニスコート	7,060
丸山公園	347,360
合計	627,068

2 使用料又は利用料金の収入の実績に関する事項(条例第5条第3号に係る事項)

収入科目	年間合計(円)
上平公園野球場使用料	3,872,850
上平公園テニスコート使用料	12,481,020
平塚公園テニスコート使用料	1,137,000
複写機使用料	3,820

3 指定管理業務に係る経理の状況に関する事項(条例第5条第4号に係る事項) (単位：円)

科目	予算額(A)	流用額(C)	決算額(B)	不用額(A+C-B)
職員等賃金	64,303,000		53,692,850	10,610,150
福利厚生費	13,170,000		11,140,402	2,029,598
旅費	13,000		1,980	11,020
消耗品費	3,580,000	84,000	3,572,938	91,062
燃料費	1,111,000	△69,000	918,588	123,412
食糧費	1,000		0	1,000
印刷製本費	55,000	71,000	96,120	29,880
光熱水費	30,007,000	485,000	28,905,154	1,586,846
修繕費	6,144,000	841,000	6,930,352	54,648
医薬材料費	253,000	△98,000	106,431	48,569
役務費	4,165,000	△1,011,000	3,009,977	144,023
委託料	144,546,000	△729,000	143,809,545	7,455
賃貸料	2,456,000	△495,000	1,956,404	4,596
工事請負費	0		0	0
原材料費	3,000,000	848,000	3,793,750	54,250
負担金	76,000		28,850	47,150
租税公課	6,439,000		3,775,368	2,663,632
備品購入費	238,000	73,000	310,154	846
合計	279,557,000	0	262,048,863	17,508,137

事業名	公益財団法人上尾市地域振興公社による「上尾市民体育館」の管理運営
-----	----------------------------------

所属名	スポーツ振興課
-----	---------

1 指定管理業務の実施状況及び利用状況に関する事項(条例第5条第1号及び第2号に係る事項)

- ・業務に従事する職員の人数 5人(常勤職員 2人、常勤嘱託職員 1人、非常勤嘱託職員 2人)

- ・施設の利用者数 (単位：人)

施設名	利用者数
アリーナ	152,424
卓球室	29,704
体力相談室兼トレーニング室	53,860
柔道場	27,049
剣道場	35,159
弓道場	14,246
会議室兼スタジオ	25,712
庭球場	27,483
合計	365,637

2 使用料又は利用料金の収入の実績に関する事項(条例第5条第3号に係る事項)

収入科目	年間合計(円)
アリーナ等使用料	29,020,750
設備使用料	693,700

3 指定管理業務に係る経理の状況に関する事項(条例第5条第4号に係る事項)

(単位：円)

科目	予算額(A)	決算額(B)	不用額(A-B)
人件費	20,263,000	18,819,726	1,443,274
事務費	2,403,000	1,775,753	627,247
事業費	676,000	628,424	47,576
光熱水費	16,591,000	16,286,114	304,886
修繕費	4,812,000	4,714,243	97,757
維持管理費	52,231,000	49,489,167	2,741,833
合計	96,976,000	91,713,427	5,262,573







