

あげお  
AGE😊発、

家族の夢は  
あげおで叶う

えがお  
EGA😊行き!!

都会の喧騒を離れて、ゆったりとした日々を過ごしませんか。  
でも、買い物は便利な方が良い。子育てもしやすい方が良い。  
そんな家族の夢、上尾なら叶えられるかもしれません——。



## 妊娠中の生活に不安がある、子育てってこれでいいの？

そんな悩みや疑問に、母子保健コーディネーターや子育て支援コーディネーターが妊活から子育てまで切れ目のないサポートを提供します！



このほか、育児不安や心身の不調による家事や育児の負担を軽減する産前産後のヘルパー派遣や、家庭において児童を養育することが一時的に困難となった場合に一時預りを行う子どもショートステイも行っております。



### 子育て世代包括支援センター

#### 妊娠

- ・妊婦健康診断
- ・妊婦訪問
- ・プレママ／プレパパ教室


#### 出産

- ・新生児、産婦訪問
- ・こんにちは赤ちゃん訪問
- ・産前産後ヘルパー派遣
- ・赤ちゃんとアッピータイム

#### 育児中

- ・乳幼児健康診査
- ・定期予防接種
- ・離乳食教室・幼児食教室
- ・上尾ファミリー・サポート・センター

助産師の資格を持つ母子保健コーディネーターなどが随時相談実施



## 子育て・教育環境の充実



### 施設の充実！

4つの「認定こども園」を含む62の「保育施設」、35の「放課後児童クラブ」、18の「幼稚園」、年間来場者数 合計30万人を誇る2つの児童館「こどもの城」と「アッピーランド」があります。特に、こどもの城は平成25年に来館者数全国1位を記録した人気の施設です。



### 病児・病後児保育も実施中！

急に子どもに熱が！でも、仕事を休めない！そんなとき、病気の子どもの預かる施設があるので、子育てと仕事の両面をサポートすることができます。市の東・西・中央部4か所で実施しています。

(対象) 2か月から9歳までの児童 (時間) 朝8時から夕方6時まで

### 電子黒板やタブレットで効果バツグン！

電子黒板を全小中学校に設置！これは県内でも数少ない先端のICT教育です。また、タブレット端末を使った授業や「eラーニング」で個別学習や家庭学習を応援。学校にWi-Fiを整備するなど、上尾の教育は常に進化し、学力向上を目指します！



## 上尾から世界へ！充実の英語教育も

ALT(外国語指導助手)を全小中学校に配置！小1から英語に触れるカリキュラムを編成し、小中9年間の一貫した英語教育を推進しています。4技能(読む・聞く・書く・話す)が同時に測定でき、かつ、評価及び指導改善のフィードバックがある英語検定試験GTECの実施や、ALTと英語を楽しむ夏休みイングリッシュキャンプなど、充実の英語教育が目白押し！このほか、毎年オーストラリアへ中学生を派遣するなど上尾から世界へ羽ばたく人材を育てます！



## アップスマイルサポーターを配置して子どもたちの支援も！

アップスマイルサポーターとは、個々の児童・生徒へのきめ細やかな指導を行うため、担任の補助を行う学級支援員です。上尾市では市独自で全小・中学校にサポーターを配置して、子どもたちの支援を行っています。

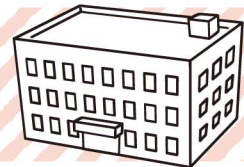


## ますます充実する上尾のショッピング！

上尾駅には駅ナカの「E'site上尾」だけでなく東口は「まるひろ百貨店」、西口は「イトーヨーカドー」など駅のデッキから直結でとっても便利！このほか、北上尾駅にはショッピングモール「PAPA」、郊外には「アリオ上尾」もあります。さらに「イオンモール上尾」も開業を予定しています。上尾のショッピングがますます充実！ますます便利に！



## 住環境の充実



## 大きな病院も駅前に立地！ もしものときも安心です

第二次救急医療施設である上尾中央総合病院と藤村病院が上尾駅前にあるので、もしものときも安心です。

※第二次救急医療施設とは、入院や手術を必要とする重症救急患者に対応できる病院のことです。



## 市内にスポーツ施設がたくさん！

市内には、市民体育館や市民球場のほか陸上競技場やスケートリンク、武道館まで多種多様な施設が揃っています。夏には水上公園のプールもあります。施設の総面積は東京ドーム38個分！

※あなたの趣味に健康づくりに思い切り活用してください！  
※公園や駐車場の面積も含まれます。



## 通勤・通学、買い物、お出かけ… アクセス抜群の上尾市です

上尾市の玄関口となる上尾駅にはJR高崎線が乗り入れています。湘南新宿ラインと上野東京ラインで大宮だけでなく東京や新宿にもすぐ行けます。



## 上尾市は車のアクセスも抜群！


高速道路のICも近くにあるから車でのお出かけも便利なまち。将来、(仮)上尾南ICも開設予定なんです。休日にはちょっとそこまで足をのばしてみませんか？

軽井沢まで110分  
富士山まで100分  
ディズニーランドまで70分

上尾発の羽田空港直通バスもあるので、空港まで楽々座って行けますよ！



## 都市と自然が融合する上尾市



## 比べてわかる！上尾の価値

東京に同じ時間をかけて通勤するなら安い方がいいですよ。他のまちと地価を比べると一目瞭然！上尾市の土地価格はとってもお手頃なんです。市内では区画整理なども進み、良好な住宅開発が進んでいます。ゆとりある居住空間で上質な暮らしをしてみませんか？

## 同じ通勤・通学時間にある駅別の地価比較

上尾駅	137,000円/m <sup>2</sup>
千葉駅	242,000円/m <sup>2</sup>
新百合ヶ丘駅	255,000円/m <sup>2</sup>
調布駅	344,000円/m <sup>2</sup>

※地価は国土交通省HP「東京圏の沿線別駅周辺住宅地の公示価格別例（2020年1月1日時点）」によります。

## 年間通してイベントが盛りだくさん！

- 春** 上尾さくらまつり (春の訪れを様々な桜が演出)
- 夏** 上尾夏まつり (9万人超の人で賑わう夏の風物詩)  
あげお花火大会 (上尾の夜を1万発の花火が彩る)
- 秋** あげお産業祭 (地元グルメやキャラクターショーに約9万人が来場)  
上尾シティハーフマラソン (箱根駅伝で走る大学生を含め8500人超が参加)
- 冬** あげおイルミネーション (上尾駅、北上尾駅の冬の風物詩)

